

Municipio de Actopan, Hidalgo

FICHA TÉCNICA DE INDICADOR

Ejercicio fiscal 2026

1. DATOS DE IDENTIFICACIÓN DEL PROGRAMA PRESUPUESTARIO

Unidad Responsable de elaborar la MIR	Dirección General de Desarrollo Económico y Turismo
Programa Presupuestario	ACT 06 Desarrollo Económico
Alineación con el PED	3.1 Una nueva política para el crecimiento y desarrollo económico
Alineación con el PMD	Eje 5 el Fomento al desarrollo económico de Actopan
Unidad Responsable del indicador	Dirección General de Desarrollo Económico, Turismo y Agropecuario

2. DATOS DE IDENTIFICACIÓN DEL INDICADOR

Nombre del Indicador	Tasa de crecimiento de empleos formales registrados en el IMSS				
Resumen Narrativo	Contribuir al incremento de empleos formales para la población actopense mediante la instalación de unidades económicas				
Definición	Mide el cambio porcentual en el número de trabajadores afiliados al IMSS en un periodo determinado, respecto a un periodo previo, para evaluar la generación de empleo formal.				
Nivel	Clasificación	Dimensión a Medir		Sentido	
Fin	Estratégico	Eficacia		Ascendente	
Fórmula del indicador	$TCEF = (EG26 - EG25) / EG25$				
Variables	Nombre	Unidad de Medida	Descripción de la variable	Fuente	Medio de Verificación
Variable 1	EG26	Empleos	Empleos Generados 2026	Registros externos de fuentes oficiales del IMSS	Reportes del IMSS <a href="https://public.tableau.com/app/profile/imss.cpe/viz/TAempleoy salario_0/EmpleoySalario">https://public.tableau.com/app/profile/imss.cpe/viz/TAempleoy salario_0/EmpleoySalario</a>
Variable 2	EG25	Empleos	Empleos Generados 2025		
Método de cálculo	Tasa		Cobertura	Municipal	
Frecuencia de medición	Anual		Rango de valor	0-100	

3. DETERMINACIÓN DE METAS

Meta	Meta absoluta	Trimestre 1	Trimestre 2	Trimestre 3	Trimestre 4
2,38%	4000	0	0	0	4000
Línea Base			Meta	2.38%	
Valor	Año	Periodo	Periodo de Cumplimiento	01 de enero al 31 de diciembre de 2026	
3907	2025	Anual			
Parámetro de SemafORIZACIÓN	Verde	Amarillo	Rojo	Sentido de Indicador	
	<=120% & >=75%	<75% & >=65%	<65%	Ascendente	

Integró

Revisó

Validó

  
 Lic. Alfredo Tellez Montufar  
 Director General de Desarrollo Económico, Turismo y Agropecuario  
  
 2024 - 2027

  
 Dra. Vianey Proa de la Fuente  
 Directora de Monitoreo y Evaluación

  
 Dra. Magdalena Escamilla Mejía  
 Directora General de Planeación y Evaluación  
  
 2024 - 2027

**Municipio de Actopan, Hidalgo**

**FICHA TÉCNICA DE INDICADOR**

**Ejercicio fiscal 2026**

**1. DATOS DE IDENTIFICACIÓN DEL PROGRAMA PRESUPUESTARIO**

Unidad Responsable de elaborar la MIR	Dirección General de Desarrollo Económico y Turismo
Programa Presupuestario	ACT 06 Desarrollo Económico
Alineación con el PED	3.1 Una nueva política para el crecimiento y desarrollo económico
Alineación con el PMD	Eje 5 el Fomento al desarrollo económico de Actopan
Unidad Responsable del indicador	Dirección General de Desarrollo Económico, Turismo y Agropecuario

**2. DATOS DE IDENTIFICACIÓN DEL INDICADOR**

Nombre del Indicador	Tasa de crecimiento de unidades económicas en permanencia e instaladas		
Resumen Narrativo	La población de Actopan se beneficia con las unidades económicas instaladas		
Definición	Mide la proporción de las unidades económicas que permanecen operando y de las nuevas instaladas respecto a un periodo previo.		
Nivel	Clasificación	Dimensión a Medir	Sentido
Propósito	Estratégico	Eficacia	Ascendente

**Fórmula del indicador** **TCUE:(UE26-UE25) / UE2025**

Variables	Nombre	Unidad de Medida	Descripción de la variable	Fuente	Medio de Verificación
Variable 1	UE26	Unidades económicas	Acumulado de unidades económicas registradas a 2026	Registros administrativos internos	Reporte de Unidades Económicas, generado por la Dirección General de Desarrollo Económico, Turismo y Agropecuario frecuencia, de actualización Anual
Variable 2	UE25	Unidades económicas	Unidades económicas existentes 2025		
Método de cálculo	Tasa		Cobertura	Municipal	
Frecuencia de medición	Anual		Rango de valor	0-50	

**3.DETERMINACIÓN DE METAS**

Meta	Meta absoluta	Trimestre 1	Trimestre 2	Trimestre 3	Trimestre 4
22,5%	800	0	0	0	800
<b>Línea Base</b>			<b>Meta</b>	<b>22,5%</b>	
Valor	Año	Periodo	Periodo de Cumplimiento	01 de enero al 31 de diciembre de 2026	
620	2025	Anual			
<b>Parámetro de Semaforización</b>	Verde	Amarillo	Rojo	<b>Sentido de Indicador</b>	
	<=120% & >=75%	<75% & >=65%	<65%	Ascendente	

**TURISMO**  
Integró  
**Alfredo Tellez Montufar**  
\* Director General de Desarrollo Económico, Turismo y Agropecuario  
ACTOPAN, HIDALGO  
2024 - 2027

Revisó  
**Dra. Vianey Proa de la Fuente**  
Directora de Monitoreo y Evaluación  
**Dra. Mónica Guadalupe Escamilla Mejía**  
Directora General de Planeación y Evaluación  
DIRECCIÓN GENERAL DE PLANEACIÓN Y EVALUACIÓN  
ACTOPAN, HIDALGO  
2024 - 2027

Municipio de Actopan, Hidalgo

FICHA TÉCNICA DE INDICADOR

Ejercicio fiscal 2026

1. DATOS DE IDENTIFICACIÓN DEL PROGRAMA PRESUPUESTARIO

Unidad Responsable de elaborar la MIR	Dirección General de Desarrollo Económico y Turismo
Programa Presupuestario	ACT 06 Desarrollo Económico
Alineación con el PED	3.1 Una nueva política para el crecimiento y desarrollo económico
Alineación con el PMD	Eje 5 el Fomento al desarrollo económico de Actopan
Unidad Responsable del indicador	Dirección de Fomento Económico y Mejora Regulatoria

2. DATOS DE IDENTIFICACIÓN DEL INDICADOR

Nombre del Indicador	Porcentaje de Mipymes beneficiadas mediante acciones de fomento económico
Resumen Narrativo	Acciones de fomento para el beneficio de Mipymes realizadas
Definición	Mide la proporción de micro, pequeñas y medianas empresas que reciben apoyos o participan en acciones de fomento económico, respecto al total de Mipymes programadas en un periodo determinado

Nivel	Clasificación	Dimensión a Medir	Sentido
Componente 1	Gestión	Eficacia	Constante

Fórmula del indicador	$PMPB = (MBAE / MPAE) * 100$			
-----------------------	------------------------------	--	--	--

Variables	Nombre	Unidad de Medida	Descripción de la variable	Fuente	Medio de Verificación
Variable 1	MBAE	Mipymes	Número de Mipymes beneficiadas	Registros administrativos internos	Expediente de Mipymes beneficiadas a través de acciones de fomento para el beneficio de Mipymes, generado por la Dirección de Fomento Económico y Mejora Regulatoria, frecuencia de actualización Trimestral
Variable 2	MPAE	Mipymes	Número de Mipymes programadas		

Método de cálculo	Porcentaje	Cobertura	Municipal
-------------------	------------	-----------	-----------

Frecuencia de medición	Trimestral	Rango de valor	0 - 100
------------------------	------------	----------------	---------


3. DETERMINACIÓN DE METAS

Meta	Meta absoluta	Trimestre 1	Trimestre 2	Trimestre 3	Trimestre 4
100%	357	89	89	90	89

Linea Base			Meta	100%
Valor	Año	Periodo	Periodo de Cumplimiento	01 de enero al 31 de diciembre de 2026
357	2025	Anual		

Parámetro de Semaforización	Verde	Amarillo	Rojo	Sentido de Indicador
	<=120% & >=75%	<75% & >=65%	<65%	Constante

Integró  
  
 Lic. Alfredo Téllez Montañar  
 Director General de Desarrollo Económico,  
 Turismo y Agropecuario

Revisó  
  
 Dra. Vianey Proa de la Fuente  
 Directora de Monitoreo y Evaluación

Validó  
  
 Dra. Guadalupe Escamilla Mejía  
 Directora General de Planeación y Evaluación  
  
 2024 - 2027

**Municipio de Actopan, Hidalgo**

**FICHA TÉCNICA DE INDICADOR**

**Ejercicio fiscal 2026**

**1. DATOS DE IDENTIFICACIÓN DEL PROGRAMA PRESUPUESTARIO**

Unidad Responsable de elaborar la MIR	Dirección General de Desarrollo Económico y Turismo
Programa Presupuestario	ACT 06 Desarrollo Económico
Alineación con el PED	3.1 Una nueva política para el crecimiento y desarrollo económico
Alineación con el PMD	Eje 5 el Fomento al desarrollo económico de Actopan
Unidad Responsable del indicador	Dirección de Fomento Económico y Mejora Regulatoria

**2. DATOS DE IDENTIFICACIÓN DEL INDICADOR**

Nombre del Indicador	Porcentaje de licencias SARE emitidas				
Resumen Narrativo	Emisión de licencias SARE para Mipymes				
Definición	Mide la proporción de licencias del Sistema de Apertura Rápida de Empresas (SARE) emitidas respecto al total de solicitudes recibidas, en un periodo determinado.				
Nivel	<b>Clasificación</b>	<b>Dimensión a Medir</b>		<b>Sentido</b>	
Actividad 1.1	Gestión	Eficacia		Constante	
Fórmula del indicador	PELS=(LSE/LSS)*100				
<b>Variables</b>	<b>Nombre</b>	<b>Unidad de Medida</b>	<b>Descripción de la variable</b>	<b>Fuente</b>	<b>Medio de Verificación</b>
Variable 1	LSE	Licencias	Número de de licencias SARE emitidas	Registros administrativos internos	Expediente de licencias SARE emitidas a Mipymes, generado por la Dirección de Fomento Económico y Mejora Regulatoria, frecuencia de actualización Trimestral
Variable 2	LSS	Licencias	Número de de licencias SARE solicitadas		
Método de cálculo	Porcentaje		Cobertura	Municipal	
Frecuencia de medición	Trimestral		Rango de valor	0 - 100	

**3.DETERMINACIÓN DE METAS**

<b>Meta</b>	<b>Meta absoluta</b>	<b>Trimestre 1</b>	<b>Trimestre 2</b>	<b>Trimestre 3</b>	<b>Trimestre 4</b>
100%	188	47	47	47	47
<b>Linea Base</b>			<b>Meta</b>	<b>100%</b>	
<b>Valor</b>	<b>Año</b>	<b>Periodo</b>	<b>Periodo de Cumplimiento</b>	<b>01 de enero al 31 de diciembre de 2026</b>	
188	2025	Anual			
<b>Parámetro de Semaforización</b>	<b>Verde</b>	<b>Amarillo</b>	<b>Rojo</b>	<b>Sentido de Indicador</b>	
	<=120% & >=75%	<75% & >=65%	<65%	Constante	

Integró

  
**Lic. Alfredo Téllez Montufar**  
 Director General de Desarrollo Económico,  
 Turismo y Agropecuario

2024 - 2027

Revisó

   
**Dra. Vianey Proa de la Fuente** **Dra. Ma. Guadalupe Escamilla Mejía**  
 Directora de Monitoreo y Evaluación **Directora General de Planeación y Evaluación**

Validó



2024 - 2027

Municipio de Actopan, Hidalgo					
FICHA TÉCNICA DE INDICADOR					
Ejercicio fiscal 2026					
1. DATOS DE IDENTIFICACIÓN DEL PROGRAMA PRESUPUESTARIO					
Unidad Responsable de elaborar la MIR	Dirección General de Desarrollo Económico y Turismo				
Programa Presupuestario	ACT 06 Desarrollo Económico				
Alineación con el PED	3.1 Una nueva política para el crecimiento y desarrollo económico				
Alineación con el PMD	Eje 5 el Fomento al desarrollo económico de Actopan				
Unidad Responsable del indicador	Dirección de Fomento Económico y Mejora Regulatoria				
2. DATOS DE IDENTIFICACIÓN DEL INDICADOR					
Nombre del Indicador	Porcentaje de capacitaciones, vinculaciones y eventos para el fomento económico realizados				
Resumen Narrativo	Impartición de capacitaciones, vinculaciones y eventos de fomento económico				
Definición	Mide la proporción de capacitaciones y eventos de fomento económico realizados respecto a los programados, en un periodo determinado.				
Nivel	Clasificación	Dimensión a Medir		Sentido	
Actividad 1.2	Gestión	Eficacia		Ascendente	
Fórmula del indicador	PCEFE=(CEFR/CEFP)*100				
Variables	Nombre	Unidad de Medida	Descripción de la variable	Fuente	Medio de Verificación
Variable 1	CEFR	Capacitaciones y eventos	Número de capacitación y eventos de fomento económico realizados	Registros administrativos internos	Expediente de capacitaciones, vinculaciones y eventos de fomento económico, generado por la Dirección de Fomento y Mejora Regulatoria, frecuencia de actualización Trimestral
Variable 2	CEFP	Capacitaciones y eventos	Número de capacitación y eventos de fomento económico programados		
Método de cálculo	Porcentaje		Cobertura	Municipal	
Frecuencia de medición	Trimestral		Rango de valor	0 - 100	
3. DETERMINACIÓN DE METAS					
Meta	Meta absoluta	Trimestre 1	Trimestre 2	Trimestre 3	Trimestre 4
100%	10	1	3	3	3
Linea Base			Meta	100%	
Valor	Año	Periodo	Periodo de Cumplimiento	01 de enero al 31 de diciembre de 2026	
0	2026	Anual			
Parámetro de Semaforización	Verde	Amarillo	Rojo	Sentido de Indicador	
	<=120% & >=75%	<75% & >=65%	<65%	Ascendente	

Integró



 Lic. Alfredo Tellez Montufar  
 Director General de Desarrollo Económico,  
 Turismo y Agropecuario

2024 - 2027

Revisó



 Dra. Vianey Proa de la Fuente  
 Directora de Monitoreo y Evaluación

2024 - 2027

Valido



 Dra. Msc. Guadalupe Escamilla Mejía  
 Directora General de Planeación y Evaluación

Municipio de Actopan, Hidalgo					
FICHA TÉCNICA DE INDICADOR					
Ejercicio fiscal 2026					
1. DATOS DE IDENTIFICACIÓN DEL PROGRAMA PRESUPUESTARIO					
Unidad Responsable de elaborar la MIR	Dirección General de Desarrollo Económico y Turismo				
Programa Presupuestario	ACT 06 Desarrollo Económico				
Alineación con el PED	3.1 Una nueva política para el crecimiento y desarrollo económico				
Alineación con el PMD	Eje 5 el Fomento al desarrollo económico de Actopan				
Unidad Responsable del indicador	Dirección de Reglamentos y Espectáculos				
2. DATOS DE IDENTIFICACIÓN DEL INDICADOR					
Nombre del Indicador	Porcentaje de unidades económicas de comercio y servicios beneficiadas mediante acciones regulatorias de la Dirección de Reglamentos				
Resumen Narrativo	Unidades económicas de comercio y servicios beneficiadas mediante acciones regulatorias de la Dirección de Reglamentos				
Definición	Mide la proporción de unidades económicas de los sectores comercio y servicios que son beneficiadas a través de acciones regulatorias respecto a las programadas en un tiempo determinado				
Nivel	Clasificación	Dimensión a Medir		Sentido	
Componente 2	Gestión	Eficacia		Ascendente	
Fórmula del indicador	PUECS=(UECSB/UECSP)*100				
Variables	Nombre	Unidad de Medida	Descripción de la variable	Fuente	Medio de Verificación
Variable 1	UECSB	Unidades económicas	Número de unidades económicas de comercio y servicios beneficiadas	Registros administrativos internos	Expediente de unidades económicas de comercio y servicios beneficiadas, generado por la Dirección Espectáculos y Reglamentos, frecuencia de actualización Trimestral
Variable 2	UECSP	Unidades económicas	Número de unidades económicas de comercio y servicios programadas		
Método de cálculo	Porcentaje		Cobertura	Municipal	
Frecuencia de medición	Trimestral		Rango de valor	0 - 100	
3.DETERMINACIÓN DE METAS					
Meta	Meta absoluta	Trimestre 1	Trimestre 2	Trimestre 3	Trimestre 4
100%	810	246	224	215	125
Linea Base			Meta	100%	
Valor	Año	Periodo	Periodo de Cumplimiento	01 de enero al 31 de diciembre de 2026	
0	2026	Anual			
Parámetro de Semaforzación	Verde	Amarillo	Rojo	Sentido de Indicador	
	<=120% & >=75%	<75% & >=65%	<65%	Ascendente	

Integró



Alfredo Tellez Montufar  
 Director General de Desarrollo Económico,  
 Turismo y Agropecuario



2024 - 2027

Revisó



Dra. Vianey Proa de la Fuente  
 Directora de Monitoreo y Evaluación



Dra. Ma. Guadalupe Escamilla Mejia  
 Directora General de Planeación y Evaluación



2024 - 2027

## Municipio de Actopan, Hidalgo

### FICHA TÉCNICA DE INDICADOR

**Ejercicio fiscal 2026**

#### 1. DATOS DE IDENTIFICACIÓN DEL PROGRAMA PRESUPUESTARIO

Unidad Responsable de elaborar la MIR	Dirección General de Desarrollo Económico
Programa Presupuestario	ACT 06 Desarrollo Económico
Alineación con el PED	3.1 Una nueva política para el crecimiento y desarrollo económico
Alineación con el PMD	Eje 5 el Fomento al desarrollo económico de Actopan
Unidad Responsable del indicador	Dirección de Reglamentos y Espectáculos

#### 2. DATOS DE IDENTIFICACIÓN DEL INDICADOR

Nombre del Indicador	Porcentaje de licencias de funcionamiento emitidas		
Resumen Narrativo	Licencias de funcionamiento para unidades economicas del municipio de Actopan		
Definición	Mide la proporción de licencias de funcionamiento emitidas respecto al total de solicitudes recibidas, en un periodo determinado.		
Nivel	<b>Clasificación</b>	<b>Dimensión a Medir</b>	<b>Sentido</b>
Actividad 2.1	Gestión	Eficacia	Ascendente

Fórmula del indicador	<b>PLFE=(LIE/LIS)*100</b>		
-----------------------	---------------------------	--	--

Variables	Nombre	Unidad de Medida	Descripción de la variable	Fuente	Medio de Verificación
Variable 1	LIE	Licencias	Número de licencias de funcionamiento emitidas	Registros administrativos internos	Registros de licencias emitidas, generado por la Dirección de Reglamentos y Espectáculos, frecuencia de actualización Trimestral
Variable 2	LIS	Licencias	Número de licencias de funcionamiento solicitadas		

Método de cálculo	Porcentaje	Cobertura	Municipal
Frecuencia de medición	Trimestral	Rango de valor	0 - 100

#### 3. DETERMINACIÓN DE METAS

Meta	Meta absoluta	Trimestre 1	Trimestre 2	Trimestre 3	Trimestre 4
100%	434	184	100	90	60

Linea Base			Meta	100%
Valor	Año	Periodo	Periodo de Cumplimiento	Sentido de Indicador
255	2025	Anual	01 de enero al 31 de diciembre de 2026	Ascendente

Parámetro de Semaforzación	Verde	Amarillo	Rojo	Sentido de Indicador
	<=120% & >=75%	<75% & >=65%	<65%	Ascendente

Integró

Revisó

Validó

  
**Lic. Alfredo Tellez Montufar**  
 Director General de Desarrollo Económico,  
 Turismo y Agropecuario  
  
 2024 - 2027

  
**Dra. Vianey Proa de la Fuente**  
 Directora de Monitoreo y Evaluación  
  
 2024 - 2027

  
**Dra. Guadalupe Escamilla Mejía**  
 Directora General de Planeación y Evaluación

**Municipio de Actopan, Hidalgo**

**FICHA TÉCNICA DE INDICADOR**

Ejercicio fiscal 2026

**1. DATOS DE IDENTIFICACIÓN DEL PROGRAMA PRESUPUESTARIO**

Unidad Responsable de elaborar la MIR	Dirección General de Desarrollo Económico y Turismo
Programa Presupuestario	ACT 06 Desarrollo Económico
Alineación con el PED	3.1 Una nueva política para el crecimiento y desarrollo económico
Alineación con el PMD	Eje 5 el Fomento al desarrollo económico de Actopan
Unidad Responsable del indicador	Dirección de Reglamentos y Espectáculos

**2. DATOS DE IDENTIFICACIÓN DEL INDICADOR**

Nombre del Indicador	Porcentaje de verificaciones, notificaciones y actas para la regulación del comercio realizadas				
Resumen Narrativo	Verificaciones, notificaciones y actas para el cumplimiento normativo de comercios en el municipio de Actopan				
Definición	Mide la proporción de acciones de supervisión, notificación y levantamiento de actas realizadas para regular el comercio, respecto a las programadas, en un periodo determinado.				
Nivel	<b>Clasificación</b>	<b>Dimensión a Medir</b>		<b>Sentido</b>	
Actividad 2.2	Gestión	Eficacia		Ascendente	
Fórmula del indicador	$PVNAC=(VNACR/VNACP)*100$				
Variables	Nombre	Unidad de Medida	Descripción de la variable	Fuente	Medio de Verificación
Variable 1	VNACR	Verificaciones, notificaciones y actas	Número de verificaciones, notificaciones y actas a unidades económicas realizadas	Registros administrativos internos	Reporte de verificaciones, notificaciones y actas realizadas a comercios generado por la Dirección de Reglamentos y Espectáculos frecuencia de actualización Trimestral
Variable 2	VNACP	Verificaciones, notificaciones y actas	Número de verificaciones, notificaciones y actas a unidades económicas programadas		
Método de cálculo	Porcentaje		Cobertura	Municipal	
Frecuencia de medición	Trimestral		Rango de valor	0 - 100	

**3. DETERMINACIÓN DE METAS**

Meta	Meta absoluta	Trimestre 1	Trimestre 2	Trimestre 3	Trimestre 4
100%	359	59	120	120	60
Linea Base			Meta	100%	
Valor	Año	Periodo	Periodo de Cumplimiento	01 de enero al 31 de diciembre de 2026	
340	2025	Anual			
Parámetro de SemafORIZACIÓN	Verde	Amarillo	Rojo	Sentido de Indicador	
	<=120% & >=75%	<75% & >=85%	>85%	Ascendente	

Integró

Revisó

Validó



2024 - 2027

Lic. Alfredo Tellez Montufar  
Director General de Desarrollo Económico,  
Turismo y Agropecuario

Dra. Vianey Proa de la Fuente  
Directora de Monitoreo y Evaluación



2024 - 2027

Bra. M. Guadalupe Escamilla Mejía  
Directora General de Planeación y Evaluación



**Municipio de Actopan, Hidalgo**

**FICHA TÉCNICA DE INDICADOR**

Ejercicio fiscal 2026

**1. DATOS DE IDENTIFICACIÓN DEL PROGRAMA PRESUPUESTARIO**

Unidad Responsable de elaborar la MIR	Dirección General de Desarrollo Económico y Turismo
Programa Presupuestario	ACT 06 Desarrollo Económico
Alineación con el PED	3.1 Una nueva política para el crecimiento y desarrollo económico
Alineación con el PMD	Eje 5 el Fomento al desarrollo económico de Actopan
Unidad Responsable del indicador	Dirección de Reglamentos y Espectáculos

**2. DATOS DE IDENTIFICACIÓN DEL INDICADOR**

Nombre del Indicador	Porcentaje de mejoras de infraestructura de unidades de abasto y servicios realizadas				
Resumen Narrativo	Mejoras de infraestructura a la unidades de abasto y servicios				
Definición	Mide la proporción de mejoras de infraestructura realizadas en unidades de abasto y servicios respecto al total de mejoras programadas, en un periodo determinado.				
Nivel	<b>Clasificación</b>	<b>Dimensión a Medir</b>		<b>Sentido</b>	
Actividad 2.3	Gestión	Eficacia		Ascendente	
Fórmula del indicador	$PMIUS=(MIUASR/MIUP)*100$				
Variables	Nombre	Unidad de Medida	Descripción de la variable	Fuente	Medio de Verificación
Variable 1	MIUASR	Mejoras de infraestructura	Número de mejoras de infraestructura de unidades de abasto y servicios realizadas	Registros administrativos internos	Expediente de mejoras de infraestructura realizada a unidades de abasto y servicios, generado por la Dirección de Reglamentos y Espectáculos, frecuencia de actualización Trimestral
Variable 2	MIUP	Mejoras de infraestructura	Número de mejoras de infraestructura de unidades de abasto y servicios programadas		
Método de cálculo	Porcentaje		Cobertura	Municipal	
Frecuencia de medición	Trimestral		Rango de valor	0 - 100	

**3. DETERMINACIÓN DE METAS**

Meta	Meta absoluta	Trimestre 1	Trimestre 2	Trimestre 3	Trimestre 4
100%	17	3	4	5	5
Linea Base			Meta	100%	
Valor	Año	Periodo	Periodo de Cumplimiento	01 de enero al 31 de diciembre de 2026	
0	2026	Anual			
Parámetro de Semafización	Verde	Amarillo	Rojo	Sentido de Indicador	
	<=120% & >=75%	<75% & >=65%	<65%	Ascendente	

Integró



Lic. Alfredo Tellez Montufar  
 Director General de Desarrollo Económico,  
 Turismo y Agropecuario



2024 - 2027

Revisó



Dra. Vianey Proa de la Fuente  
 Directora de Monitoreo y Evaluación

Validó



Dra. María Guadalupe Escamilla Mejía  
 Directora General de Planeación y Evaluación



2024 - 2027

Municipio de Actopan, Hidalgo					
FICHA TÉCNICA DE INDICADOR					
Ejercicio fiscal 2026					
1. DATOS DE IDENTIFICACIÓN DEL PROGRAMA PRESUPUESTARIO					
Unidad Responsable de elaborar la MIR	Dirección General de Desarrollo Económico y Turismo				
Programa Presupuestario	ACT 06 Desarrollo Económico				
Alineación con el PED	3.1 Una nueva política para el crecimiento y desarrollo económico				
Alineación con el PMD	Eje 5 el Fomento al desarrollo económico de Actopan				
Unidad Responsable del indicador	Dirección General de Desarrollo Económico, Turismo y Agropecuario				
2. DATOS DE IDENTIFICACIÓN DEL INDICADOR					
Nombre del Indicador	Porcentaje de unidades turísticas con acciones estratégicas para el fomento turístico beneficiadas				
Resumen Narrativo	Unidades turísticas del municipio de Actopan con acciones estratégicas para el fomento turístico beneficiadas				
Definición	Mide la proporción de unidades turísticas que se benefician con acciones estratégicas de fomento turístico, respecto al total de unidades turísticas programadas, en un periodo determinado				
Nivel	Clasificación	Dimensión a Medir		Sentido	
Componente 3	Gestión	Eficacia		Ascendente	
Fórmula del indicador	PUET=(UETB/UETP)*100				
Variables	Nombre	Unidad de Medida	Descripción de la variable	Fuente	Medio de Verificación
Variable 1	UETB	Unidades económicas	Número de unidades turísticas con acciones estratégicas para el fomento turístico beneficiadas	Registros administrativos internos	Expedientes de unidades económicas turísticas beneficiadas con acciones estratégicas para el fomento turístico, generado por la Dirección General de Desarrollo Económico, Turismo y Agropecuario, frecuencia de actualización Trimestral
Variable 2	UETP	Unidades económicas	Número de unidades turísticas con acciones estratégicas para el fomento turístico beneficiadas programadas		
Método de cálculo	Porcentaje		Cobertura	Municipal	
Frecuencia de medición	Trimestral		Rango de valor	0 - 100	
3. DETERMINACIÓN DE METAS					
Meta	Meta absoluta	Trimestre 1	Trimestre 2	Trimestre 3	Trimestre 4
100%	64	8	16	30	10
Linea Base			Meta	100%	
Valor	Año	Periodo	Periodo de Cumplimiento	01 de enero al 31 de diciembre de 2026	
0	2026	Anual			
Parámetro de Semafización	Verde	Amarillo	Rojo	Sentido de Indicador	
	<=120% & >=75%	<75% & >=65%	<65%	Ascendente	

Integró

  
 Lig. Alfredo Tellez Montufar  
 Director General de Desarrollo Económico,  
 Turismo y Agropecuario

  
 2024 - 2027

Revisó

  
 Dra. Wany Proa de la Fuente  
 Directora de Monitoreo y Evaluación

Validó


  
 Dra. Mely Guadalupe Escamilla Mejía  
 Directora General de Planeación y Evaluación

  
 2024 - 2027

Municipio de Actopan, Hidalgo					
FICHA TÉCNICA DE INDICADOR					
Ejercicio fiscal 2026					
1. DATOS DE IDENTIFICACIÓN DEL PROGRAMA PRESUPUESTARIO					
Unidad Responsable de elaborar la MIR	Dirección General de Desarrollo Económico y Turismo				
Programa Presupuestario	ACT 06 Desarrollo Económico				
Alineación con el PED	3.1 Una nueva política para el crecimiento y desarrollo económico				
Alineación con el PMD	Eje 5 el Fomento al desarrollo económico de Actopan				
Unidad Responsable del indicador	Dirección General de Desarrollo Económico, Turismo y Agropecuario				
2. DATOS DE IDENTIFICACIÓN DEL INDICADOR					
Nombre del Indicador	Porcentaje de gestiones y vinculaciones para el fomento turístico realizadas				
Resumen Narrativo	Gestiones y vinculaciones con unidades económicas turísticas de Actopan				
Definición	Mide la proporción de gestiones y acciones de vinculación realizadas para promover el turismo, respecto al total de gestiones programadas, en un periodo determinado.				
Nivel	Clasificación	Dimensión a Medir		Sentido	
Actividad 3.1	Gestión	Eficacia		Ascendente	
Fórmula del Indicador	PGVFT=(GVFTR/GVFTP)*100				
Variables	Nombre	Unidad de Medida	Descripción de la variable	Fuente	Medio de Verificación
Variable 1	GVFTR	Gestiones y vinculaciones	Número gestiones y vinculaciones para el fomento turístico realizadas	Registros administrativos internos	Expediente de gestiones y vinculaciones para el fomento turístico realizadas, generado por la Dirección General de Desarrollo Económico, Turismo y Agropecuario, frecuencia de actualización Trimestral
Variable 2	GVFTP	Gestiones y vinculaciones	Número gestiones y vinculaciones para el fomento turístico programadas		
Método de cálculo	Porcentaje		Cobertura	Municipal	
Frecuencia de medición	Trimestral		Rango de valor	0 - 100	
3. DETERMINACIÓN DE METAS					
Meta	Meta absoluta	Trimestre 1	Trimestre 2	Trimestre 3	Trimestre 4
100%	85	15	20	35	15
Linea Base			Meta	100%	
Valor	Año	Periodo	Periodo de Cumplimiento	01 de enero al 31 de diciembre de 2026	
0	2026	Anual			
Parámetro de Semaforización	Verde	Amarillo	Rojo	Sentido de Indicador	
	<=120% & >=75%	<75% & >=65%	<65%	Ascendente	




2024 - 2027




2024 - 2027

Municipio de Actopan, Hidalgo					
FICHA TÉCNICA DE INDICADOR					
Ejercicio fiscal 2026					
1. DATOS DE IDENTIFICACIÓN DEL PROGRAMA PRESUPUESTARIO					
Unidad Responsable de elaborar la MIR	Dirección General de Desarrollo Económico y Turismo				
Programa Presupuestario	ACT 06 Desarrollo Económico				
Alineación con el PED	3.1 Una nueva política para el crecimiento y desarrollo económico				
Alineación con el PMD	Eje 5 el Fomento al desarrollo económico de Actopan				
Unidad Responsable del Indicador	Subdirección de Desarrollo Agropecuario				
2. DATOS DE IDENTIFICACIÓN DEL INDICADOR					
Nombre del Indicador	Porcentaje de unidades económicas agropecuarias con acciones estratégicas beneficiadas				
Resumen Narrativo	Unidades económicas agropecuarias del municipio de Actopan con acciones estratégicas beneficiadas				
Definición	Mide la proporción de unidades económicas del sector agropecuario que se benefician con acciones estratégicas agropecuarias respecto al total de unidades programadas, en un periodo determinado.				
Nivel	Clasificación	Dimensión a Medir		Sentido	
Componente 4	Gestión	Eficacia		Ascendente	
Fórmula del Indicador	PUEAB=(UAB/UAP)*100				
Variables	Nombre	Unidad de Medida	Descripción de la variable	Fuente	Medio de Verificación
Variable 1	UAB	Unidades económicas	Número de unidades económicas agropecuarias con acciones estratégicas beneficiadas	Registros administrativos internos	Expediente de unidades económicas agropecuarias beneficiadas generado por la Subdirección de Desarrollo Agropecuario frecuencia de actualización Trimestral
Variable 2	UAP	Unidades económicas	Número de unidades económicas agropecuarias con acciones estratégicas programadas		
Método de cálculo	Porcentaje		Cobertura	Municipal	
Frecuencia de medición	Trimestral		Rango de valor	0 - 100	
3. DETERMINACIÓN DE METAS					
Meta	Meta absoluta	Trimestre 1	Trimestre 2	Trimestre 3	Trimestre 4
100%	3750	550	2400	500	300
Línea Base			Meta	100%	
Valor	Año	Periodo	Periodo de Cumplimiento	01 de enero al 31 de diciembre de 2026	
3733	2025	Anual			
Parámetro de Semafización	Verde	Amarillo	Rojo	Sentido de Indicador	
	<=120% & >=75%	<75% & >=65%	<65%	Ascendente	

Integró



Lic. Alfredo Tellez Montufar  
 Director General de Desarrollo Económico,  
 Turismo y Agropecuario



2024 - 2027

Revisó



Dra. Maaney Proa de la Fuente  
 Directora de Monitoreo y Evaluación



2024 - 2027

Municipio de Actopan, Hidalgo					
FICHA TÉCNICA DE INDICADOR					
Ejercicio fiscal 2026					
1. DATOS DE IDENTIFICACIÓN DEL PROGRAMA PRESUPUESTARIO					
Unidad Responsable de elaborar la MIR	Dirección General de Desarrollo Económico y Turismo				
Programa Presupuestario	ACT 06 Desarrollo Económico				
Alineación con el PED	3.1 Una nueva política para el crecimiento y desarrollo económico				
Alineación con el PMD	Eje 5 el Fomento al desarrollo económico de Actopan				
Unidad Responsable del indicador	Subdirección de Desarrollo Agropecuario				
2. DATOS DE IDENTIFICACIÓN DEL INDICADOR					
Nombre del Indicador	Porcentaje de acciones estratégicas agropecuarias realizadas				
Resumen Narrativo	Acciones estratégicas agropecuarias para las unidades agropecuarias del municipio de Actopan				
Definición	Mide la proporción de acciones estratégicas realizadas en el sector agropecuario respecto al total de acciones programadas, en un periodo determinado.				
Nivel	Clasificación	Dimensión a Medir		Sentido	
Actividad 4.1	Gestión	Eficacia		Ascendente	
Fórmula del indicador	PAEUA=(AEUP/AEUA)*100				
Variables	Nombre	Unidad de Medida	Descripción de la variable	Fuente	Medio de Verificación
Variable 1	AEAR	Acciones estratégicas	Número de acciones estratégicas agropecuarias realizadas	Registros administrativos internos	Expediente de acciones estratégicas realizadas, generado por la Subdirección de Desarrollo Agropecuario, frecuencia de actualización Trimestral
Variable 2	AEAP	Acciones estratégicas	Número de acciones estratégicas agropecuarias programadas		
Método de cálculo	Porcentaje		Cobertura	Municipal	
Frecuencia de medición	Trimestral		Rango de valor	0 - 100	
3. DETERMINACIÓN DE METAS					
Meta	Meta absoluta	Trimestre 1	Trimestre 2	Trimestre 3	Trimestre 4
100%	70	24	17	18	11
Linea Base			Meta	100%	
Valor	Año	Periodo	Periodo de Cumplimiento	01 de enero al 31 de diciembre de 2026	
0	2026	Anual			
Parámetro de Semaforización	Verde	Amarillo	Rojo	Sentido de Indicador	
	<=120% & >=75%	<75% & >=65%	<65%	Ascendente	

Integró



Lic. Alfredo Téllez Montufar  
 Director General de Desarrollo Económico,  
 Turismo y Agropecuario

2024 - 2027

Revisó



Validó

Dra. Vaney Proa de la Fuente  
 Directora de Monitoreo y Evaluación

Dra. Ma. Guadalupe Escamilla Mejía  
 Directora General de Planeación y  
 Evaluación

2024 - 2027