

Municipio de Actopan, Hidalgo					
FICHA TÉCNICA DE INDICADOR					
Ejercicio fiscal 2026					
1. DATOS DE IDENTIFICACIÓN DEL PROGRAMA PRESUPUESTARIO					
Unidad Responsable de elaborar la MIR	Dirección General Bienestar Social				
Programa Presupuestario	04 Bienestar Social				
Alineación con el PED	2. Acuerdo para el Bienestar del Pueblo				
Alineación con el PMD	Eje 3. Bienestar para la población actopense				
Unidad Responsable del indicador	Dirección General Bienestar Social				
2. DATOS DE IDENTIFICACIÓN DEL INDICADOR					
Nombre del Indicador	Porcentaje de población del municipio de Actopan con al menos una carencia social				
Resumen Narrativo	Contribuir a mejorar las condiciones de bienestar social de la población del municipio de Actopan, mediante la implementación de acciones integrales orientadas a la atención social, la inclusión y el fortalecimiento del tejido comunitario.				
Definición	Proporción de personas que presentan al menos una carencia en educación, salud, seguridad social, vivienda o servicios básicos, indicando el nivel de vulnerabilidad social del municipio.				
Nivel	Clasificación	Dimensión a Medir		Sentido	
Fin	Estratégico	Eficacia		Descendente	
Fórmula del indicador	PMACS=(PCSA/TPA)*100				
Variables	Nombre	Unidad de Medida	Descripción de la variable	Fuente	Medio de Verificación
Variable 1	PPA	Personas	Población del municipio de Actopan con al menos una carencia social	CONEVAL	Bienestar. Informe de pobreza a nivel municipal . Frecuencia de actualización. Anual https://www.gob.mx/bienestar/documentos/informe-anual-sobre-la-situacion-de-pobreza-y-rezago-social
Variable 2	TPA	Personas	Total de población en Actopan		
Método de cálculo	Porcentaje		Cobertura	Municipal	
Frecuencia de medición	Quinquenal		Rango de valor	0-10	
3.DETERMINACIÓN DE METAS					
Meta	Meta Absoluta	Trimestre 1	Trimestre 2	Trimestre 3	Trimestre 4
-2,5%	47580	0	0	0	47 580
Línea Base			Meta	-2,5%	
Valor	Año	Periodo	Periodo de Cumplimiento	01 de enero al 31 de diciembre de 2026	
48800	2020	Anual			
Parámetro de Semaforización	Verde	Amarillo	Rojo	Sentido de Indicador	
	<=120% & >=75%	<75% & >=65%	<65%	Descendente	

Integro



C. Gemima Vasti Velázquez Santiago
Directora General de Bienestar Social

2024 - 2027

Reviso



Dra. Wianey Proa de la Fuente
Directora de Monitoreo y Evaluación



Dra. Magdalena Escamilla Mejía
Directora General de Planeación y Evaluación

2024 - 2027

Municipio de Actopan, Hidalgo					
FICHA TÉCNICA DE INDICADOR					
Ejercicio fiscal 2026					
1. DATOS DE IDENTIFICACIÓN DEL PROGRAMA PRESUPUESTARIO					
Unidad Responsable de elaborar la MIR	Dirección General Bienestar Social				
Programa Presupuestario	04 Bienestar Social				
Alineación con el PED	2. Acuerdo para el Bienestar del Pueblo				
Alineación con el PMD	Eje 3. Bienestar para la población actopense				
Unidad Responsable del indicador	Dirección General Bienestar Social				
2. DATOS DE IDENTIFICACIÓN DEL INDICADOR					
Nombre del Indicador	Porcentaje de personas beneficiadas satisfechas con programas del bienestar social				
Resumen Narrativo	Las personas beneficiarias muestran un alto nivel de satisfacción con la calidad, pertinencia y atención de los programas sociales de Bienestar Social.				
Definición	Mide el grado de satisfacción de las personas beneficiarias respecto a los programas de bienestar social implementados, permitiendo evaluar la percepción sobre la calidad, pertinencia y efectividad de los servicios o apoyos recibidos.				
Nivel	Clasificación	Dimensión a Medir		Sentido	
Propósito	Estratégico	Eficacia		Ascendente	
Fórmula del indicador	$PBSPBS=(PBPS/TPBE)*100$				
Variables	Nombre	Unidad de Medida	Descripción de la variable	Fuente	Medio de Verificación
Variable 1	PBPS	Personas	Número de personas beneficiadas con programas de bienestar social satisfechas	Registros administrativos internos	Bitácoras de personas beneficiadas con programas y/o acciones sociales en el municipio de Actopan, generadas por: Dirección General de Bienestar Social. Instancia Municipal de la Mujer, Instituto de la Juventud y del Deporte, frecuencia de actualización Anual
Variable 2	TPBE	Personas	Total de personas beneficiadas con programas de bienestar social encuestadas		
Método de cálculo	Porcentaje		Cobertura	Municipal	
Frecuencia de medición	Anual		Rango de valor	0 - 100	
3. DETERMINACIÓN DE METAS					
Meta	Meta Absoluta	Trimestre 1	Trimestre 2	Trimestre 3	Trimestre 4
100%	1117	0	0	0	1117
Línea Base			Meta	100%	
Valor	Año	Periodo	Periodo de Cumplimiento	01 de enero al 31 de diciembre de 2026	
0	2026	Anual			
Parámetro de Semafización	Verde	Amarillo	Rojo	Sentido de Indicador	
	<=120% & >=75%	<75% & >=65%	>65%	Ascendente	

Integro



C. Gemima Vasti Velázquez Santiago
Directora General de Bienestar Social



2024 - 2027

Reviso



Dra. Vianey Proa de la Fuente
Directora de Monitoreo y Evaluación



2024 - 2027

2024 - 2027

Municipio de Actopan, Hidalgo

FICHA TÉCNICA DE INDICADOR

Ejercicio fiscal 2026

1. DATOS DE IDENTIFICACIÓN DEL PROGRAMA PRESUPUESTARIO

Unidad Responsable de elaborar la MIR	Dirección General Bienestar Social
Programa Presupuestario	04 Bienestar Social
Alineación con el PED	2. Acuerdo para el Bienestar del Pueblo
Alineación con el PMD	Eje 3. Bienestar para la población actopense
Unidad Responsable del indicador	Dirección General Bienestar Social

2. DATOS DE IDENTIFICACIÓN DEL INDICADOR

Nombre del Indicador	Porcentaje de acciones estratégicas para la gestión y/o apoyo social realizadas		
Resumen Narrativo	Acciones estratégicas para la gestión y/o apoyo social para la población actopense		
Definición	Mide el grado de cumplimiento de las acciones estratégicas de gestión y/o apoyo social realizadas en el periodo de evaluación, en relación con las acciones estratégicas programadas		

Nivel	Clasificación	Dimensión a Medir	Sentido
Actividad 1.1	Gestión	Eficacia	Ascendente

Fórmula del indicador	PAEGAS=(AEGASR/AEGASP)*100		
-----------------------	-----------------------------------	--	--

Variables	Nombre	Unidad de Medida	Descripción de la variable	Fuente	Medio de Verificación
Variable 1	AEGASR	Acciones	Número de acciones estratégicas para la gestión y/o apoyo social realizadas	Registros administrativos internos	Expedientes de acciones estratégicas para la gestión y/o apoyo social realizadas generados por la Dirección General de Bienestar Social, frecuencia de actualización Trimestral
Variable 2	AEGASR	Acciones	Número de acciones estratégicas para la gestión y/o apoyo social programadas		

Método de cálculo	Porcentaje	Cobertura	Municipal
-------------------	------------	-----------	-----------

Frecuencia de medición	Trimestral	Rango de valor	0 - 100
------------------------	------------	----------------	---------

3. DETERMINACIÓN DE METAS

Meta	Meta Absoluta	Trimestre 1	Trimestre 2	Trimestre 3	Trimestre 4
100%	62	17	15	15	15

Línea Base			Meta	100%
Valor	Año	Periodo	Periodo de Cumplimiento	01 de enero al 31 de diciembre de 2026
0	2026	Anual		

Parámetro de Semaforización	Verde	Amarillo	Rojo	Sentido de Indicador
	<=120% & >=75%	<75% & >=65%	<65%	Ascendente


 C. Gemina Vasti Velázquez Santiago
 Directora General de Bienestar Social

 2024 - 2027

Revisó  Valido 
 Dra. Vianey Proa de la Fuente Dra. Ma. Guadalupe Escamilla Mejía
 Directora de Monitoreo y Evaluación Directora General de Planeación y Evaluación

 2024 - 2027

Municipio de Actopan, Hidalgo					
FICHA TÉCNICA DE INDICADOR					
Ejercicio fiscal 2026					
1. DATOS DE IDENTIFICACIÓN DEL PROGRAMA PRESUPUESTARIO					
Unidad Responsable de elaborar la MIR	Dirección General Bienestar Social				
Programa Presupuestario	04 Bienestar Social				
Alineación con el PED	2. Acuerdo para el Bienestar del Pueblo				
Alineación con el PMD	Eje 3. Bienestar para la población actopense				
Unidad Responsable del indicador	Instancia de la Mujer				
2. DATOS DE IDENTIFICACIÓN DEL INDICADOR					
Nombre del Indicador	Porcentaje de mujeres actopenses con atención integral beneficiadas				
Resumen Narrativo	Mujeres actopenses con acciones estratégicas de atención integral beneficiadas				
Definición	Mide el grado de cumplimiento en la atención integral brindada a mujeres actopenses beneficiadas, respecto al número de mujeres programadas para recibir dicha atención en un periodo determinado				
Nivel	Clasificación	Dimensión a Medir		Sentido	
Componente 2	Gestión	Eficacia		Ascendente	
Fórmula del Indicador	PMAIB=(MABAI/MAIP)*100				
Variables	Nombre	Unidad de Medida	Descripción de la variable	Fuente	Medio de Verificación
Variable 1	MABAI	Mujeres	Número de mujeres actopenses con atención integral beneficiadas	Registros administrativos internos	Expedientes de mujeres actopenses con atención integral beneficiadas, generado por la Instancia de la Mujer, frecuencia de actualización Trimestral
Variable 2	MAIP	Mujeres	Número de mujeres actopenses con atención integral programadas		
Método de cálculo	Porcentaje		Cobertura	Municipal	
Frecuencia de medición	Trimestral		Rango de valor	0 - 100	
3. DETERMINACIÓN DE METAS					
Meta	Meta Absoluta	Trimestre 1	Trimestre 2	Trimestre 3	Trimestre 4
100%	3800	600	800	1200	1200
Línea Base			Meta	100%	
Valor	Año	Periodo	Periodo de Cumplimiento	01 de enero al 31 de diciembre de 2026	
0	2026	Anual			
Parámetro de Semafización	Verde	Amarillo	Rojo	Sentido de Indicador	
	<=120% & >=75%	<75% & >=65%	<65%	Ascendente	

Integro



C. Gemima Vasti Velázquez Santiago
Directora General de Bienestar Social



2024 - 2027

Revisó



Dra. Vianey Proa de la Fuente
Directora de Monitoreo y Evaluación

Validó



Dra. Gladys Escamilla Mejía
Directora General de Planeación y Evaluación



2024 - 2027

Municipio de Actopan, Hidalgo					
FICHA TÉCNICA DE INDICADOR					
Ejercicio fiscal 2026					
1. DATOS DE IDENTIFICACIÓN DEL PROGRAMA PRESUPUESTARIO					
Unidad Responsable de elaborar la MIR	Dirección General Bienestar Social				
Programa Presupuestario	04 Bienestar Social				
Alineación con el PED	2. Acuerdo para el Bienestar del Pueblo				
Alineación con el PMD	Eje 3. Bienestar para la población actopense				
Unidad Responsable del indicador	Instancia de la Mujer				
2. DATOS DE IDENTIFICACIÓN DEL INDICADOR					
Nombre del Indicador	Porcentaje de acciones estratégicas para la atención integral de mujeres actopenses realizadas				
Resumen Narrativo	Acciones estratégicas para la atención integral de mujeres actopenses realizadas				
Definición	Mide la proporción de acciones estratégicas realizadas respecto del total de acciones programadas para la atención integral de las mujeres del municipio.				
Nivel	Clasificación	Dimensión a Medir		Sentido	
Actividad 2.1	Gestión	Eficacia		Ascendente	
Fórmula del indicador	PAAEI=(AER/AEP)*100				
Variables	Nombre	Unidad de Medida	Descripción de la variable	Fuente	Medio de Verificación
Variable 1	AER	Acciones	Número de acciones estratégicas para la atención integral de mujeres realizadas	Registros administrativos internos	Expedientes de acciones estratégicas para la atención integral de mujeres actopenses realizadas, generado por la Instancia de la Mujer, frecuencia de actualización Trimestral
Variable 2	AEP	Acciones	Número de acciones estratégicas para la atención integral de mujeres programadas		
Método de cálculo	Porcentaje		Cobertura	Municipal	
Frecuencia de medición	Trimestral		Rango de valor	0 - 100	
3.DETERMINACIÓN DE METAS					
Meta	Meta Absoluta	Trimestre 1	Trimestre 2	Trimestre 3	Trimestre 4
100%	85	15	20	25	25
Línea Base			Meta	100%	
Valor	Año	Periodo	Periodo de Cumplimiento	01 de enero al 31 de diciembre de 2026	
0	2026	Anual			
Parámetro de Semaforización	Verde	Amarillo	Rojo	Sentido de Indicador	
	<=120% & >=75%	<75% & >=65%	<65%	Ascendente	

Integro

Reviso

Valido

C. Gemima Vasti Velázquez Santiago
Directora General de Bienestar Social

Dra. Vianey Proa de la Fuente
Directora de Monitoreo y Evaluación

Dra. Ma. Guadalupe Escamilla Mejía
Directora General de Planeación y Evaluación

2024 - 2027

2024 - 2027

Municipio de Actopan, Hidalgo
FICHA TÉCNICA DE INDICADOR

Ejercicio fiscal 2026

1. DATOS DE IDENTIFICACIÓN DEL PROGRAMA PRESUPUESTARIO

Unidad Responsable de elaborar la MIR	Dirección General Bienestar Social
Programa Presupuestario	04 Bienestar Social
Alineación con el PED	2. Acuerdo para el Bienestar del Pueblo
Alineación con el PMD	Eje 3. Bienestar para la población actopense
Unidad Responsable del indicador	Instituto Municipal de la Juventud

2. DATOS DE IDENTIFICACIÓN DEL INDICADOR

Nombre del Indicador	Porcentaje de juventudes actopenses que se benefician con acciones estratégicas				
Resumen Narrativo	Juventudes actopenses con acciones estratégicas beneficiadas				
Definición	Mide el grado de cumplimiento en la atención a las juventudes actopenses beneficiadas con acciones acciones estratégicas, en relación con las programadas para recibir los beneficios en un periodo determinado				
Nivel	Clasificación	Dimensión a Medir		Sentido	
Componente 3	Gestión	Eficacia		Ascendente	
Fórmula del Indicador	$PJABAE = (JABAE / JAEP) * 100$				
Variables	Nombre	Unidad de Medida	Descripción de la variable	Fuente	Medio de Verificación
Variable 1	JABAE	Personas	Número de juventudes actopenses que se benefician con acciones estratégicas	Registros administrativos internos	Expedientes de juventudes actopenses que se benefician con acciones estratégicas, por el Instituto Municipal de la Juventud, frecuencia de actualización Trimestral
Variable 2	JAEP	Personas	Número de juventudes actopenses con acciones estratégicas programadas		
Método de cálculo	Porcentaje		Cobertura	Municipal	
Frecuencia de medición	Trimestral		Rango de valor	0 - 100	
3. DETERMINACIÓN DE METAS					
Meta	Meta Absoluta	Trimestre 1	Trimestre 2	Trimestre 3	Trimestre 4
100%	4355	855	1500	1000	1000
Línea Base			Meta	100%	
Valor	Año	Periodo	Periodo de Cumplimiento	01 de enero al 31 de diciembre de 2026	
0	2026	Anual			
Parámetro de Semafización	Verde	Amarillo	Rojo	Sentido de Indicador	
	<=120% & >=75%	<75% & >=65%	<65%	Ascendente	

Integro:  
 C. Gemma Vasti Velázquez Santiago
 Directora General de Bienestar Social

Revisó:  
 Dra. Waney Proa de la Fuente
 Directora de Monitoreo y Evaluación

Validó:  
 Dra. María Guadalupe Escamilla Mejía
 Directora General de Planeación y Evaluación

2024 - 2027

Municipio de Actopan, Hidalgo

FICHA TÉCNICA DE INDICADOR

Ejercicio fiscal 2026

1. DATOS DE IDENTIFICACIÓN DEL PROGRAMA PRESUPUESTARIO


Unidad Responsable de elaborar la MIR	Dirección General Bienestar Social
Programa Presupuestario	04 Bienestar Social
Alineación con el PED	2. Acuerdo para el Bienestar del Pueblo
Alineación con el PMD	Eje 3. Bienestar para la población actopense
Unidad Responsable del Indicador	Instituto Municipal de la Juventud




2. DATOS DE IDENTIFICACIÓN DEL INDICADOR

Nombre del Indicador	Porcentaje de acciones estratégicas para el bienestar de la juventud realizadas				
Resumen Narrativo	Acciones estratégicas para el bienestar de la juventud actopense en las colonias y comunidades				
Definición	Mide el grado de cumplimiento de las acciones estratégicas realizadas para el bienestar de la juventud, en relación con las acciones estratégicas programadas en el periodo de evaluación.				
Nivel	Clasificación	Dimensión a Medir		Sentido	
Actividad 3.1	Gestión	Eficacia		Ascendente	
Fórmula del indicador	PAEBJ=(AEJR/AEJP)*100				
Variables	Nombre	Unidad de Medida	Descripción de la variable	Fuente	Medio de Verificación
Variable 1	AEJR	Acciones	Número de acciones estratégicas para el bienestar de la juventud realizadas	Registros administrativos internos	Expedientes de acciones estratégicas para el bienestar de la juventud actopense realizadas, generado por el Instituto Municipal de la Juventud, frecuencia de actualización Trimestral
Variable 2	AEJP	Acciones	Número de acciones estratégicas para el bienestar de la juventud programadas		
Método de cálculo	Porcentaje		Cobertura	Municipal	
Frecuencia de medición	Trimestral		Rango de valor	0 - 100	

3. DETERMINACIÓN DE METAS


Meta	Meta Absoluta	Trimestre 1	Trimestre 2	Trimestre 3	Trimestre 4
100%	39	8	13	12	10
Línea Base			Meta	100%	
Valor	Año	Periodo	Periodo de Cumplimiento	01 de enero al 31 de diciembre de 2026	
30	2025	Anual			
Parámetro de Semaforización	Verde	Amarillo	Rojo	Sentido de Indicador	
	<=120% & >=75%	<75% & >=65%	<65%	Ascendente	


Integró
Revisó
Validó



C. Gemima Vasti Velázquez Santiago
Dra. Vianey Proa de la Fuente
Dra. Mra. Guadalupe Escamilla Mejía



Directora General de Bienestar Social
Directora de Monitoreo y Evaluación
Directora General de Planeación y Evaluación





2024-2027
2024-2027

Municipio de Actopan, Hidalgo					
FICHA TÉCNICA DE INDICADOR					
Ejercicio fiscal 2026					
1. DATOS DE IDENTIFICACIÓN DEL PROGRAMA PRESUPUESTARIO					
Unidad Responsable de elaborar la MIR	Dirección General Bienestar Social				
Programa Presupuestario	04 Bienestar Social				
Alineación con el PED	2. Acuerdo para el Bienestar del Pueblo				
Alineación con el PMD	Eje 3. Bienestar para la población actopense				
Unidad Responsable del indicador	Instituto Municipal de la Juventud				
2. DATOS DE IDENTIFICACIÓN DEL INDICADOR					
Nombre del Indicador	Porcentaje de campañas de difusión de acciones estratégicas para el bienestar de la juventud actopense realizadas				
Resumen Narrativo	Campañas de difusión de acciones estratégicas para el bienestar de la juventud actopense en las colonias y comunidades				
Definición	Mide el grado de cumplimiento en la ejecución de campañas de difusión de acciones estratégicas dirigidas al bienestar de la juventud actopense, comparando el número de campañas realizadas respecto al número de campañas programadas en un periodo determinado				
Nivel	Clasificación	Dimensión a Medir		Sentido	
Actividad 3.2	Gestión	Eficacia		Ascendente	
Fórmula del Indicador	$PCDAEJ=(CDJR/CDJP)*100$				
Variables	Nombre	Unidad de Medida	Descripción de la variable	Fuente	Medio de Verificación
Variable 1	CDJR	Campañas	Número de campañas de difusión de acciones estratégicas para el bienestar de la juventud actopense realizadas	Registros administrativos internos	Expedientes de campañas de difusión de acciones estratégicas para el bienestar de la juventud actopense realizadas, generado por la Dirección de la Juventud, frecuencia de actualización Trimestral
Variable 2	CDJP	Campañas	Número de campañas de difusión de acciones estratégicas para el bienestar de la juventud actopense programadas		
Método de cálculo	Porcentaje		Cobertura	Municipal	
Frecuencia de medición	Trimestral		Rango de valor	0 - 100	
3. DETERMINACIÓN DE METAS					
Meta	Meta Absoluta	Trimestre 1	Trimestre 2	Trimestre 3	Trimestre 4
100%	42	7	13	12	10
Línea Base			Meta	100%	
Valor	Año	Periodo	Periodo de Cumplimiento	01 de enero al 31 de diciembre de 2026	
37	2025	Anual			
Parámetro de SemafORIZACIÓN	Verde	Amarillo	Rojo	Sentido de Indicador	
	<=120% & >=75%	<75% & >=65%	<65%	Ascendente	

Integró   2024 - 2027

Revisó   2024 - 2027

Validó   2024 - 2027

C. Gemina Vasti Velázquez Santiago
Directora General de Bienestar Social

Dra. Vianey Proa de la Fuente
Directora de Monitoreo y Evaluación

Dra. Guadalupe Escamilla Mejía
Directora General de Planeación y Evaluación

Municipio de Actopan, Hidalgo

FICHA TÉCNICA DE INDICADOR

Ejercicio fiscal 2026

1. DATOS DE IDENTIFICACIÓN DEL PROGRAMA PRESUPUESTARIO

Unidad Responsable de elaborar la MIR	Dirección General Bienestar Social
Programa Presupuestario	04 Bienestar Social
Alineación con el PED	2. Acuerdo para el Bienestar del Pueblo
Alineación con el PMD	Eje 3. Bienestar para la población actopense
Unidad Responsable del indicador	Dirección del Deporte

2. DATOS DE IDENTIFICACIÓN DEL INDICADOR

Nombre del Indicador	Porcentaje de población actopense beneficiada con acciones deportivas y recreativas				
Resumen Narrativo	Población actopense con acciones deportivas y recreativas beneficiada				
Definición	Mide el grado de cumplimiento en la atención a la población actopense beneficiada mediante acciones deportivas y recreativas, comparando el número de personas programadas para recibir dichos beneficios en un periodo determinado				
Nivel	Clasificación	Dimensión a Medir		Sentido	
Componente 4	Gestión	Eficacia		Ascendente	
Fórmula del Indicador	PABDR=(PABADR/PADRP)*100				
Variables	Nombre	Unidad de Medida	Descripción de la variable	Fuente	Medio de Verificación
Variable 1	PABADR	Personas	Número de personas beneficiada con acciones deportivas y recreativas en Actopan	Registros administrativos internos	Expedientes de evidencias de personas beneficiada con acciones deportivas y recreativas en Actopan, generado por la Dirección del Deporte, frecuencia de actualización Trimestral
Variable 2	PADRP	Personas	Número de personas e ca con acciones deportivas y recreativas en Actopan programadas		
Método de cálculo	Porcentaje		Cobertura	Municipal	
Frecuencia de medición	Trimestral		Rango de valor	0 - 100	

3. DETERMINACIÓN DE METAS

Meta	Meta Absoluta	Trimestre 1	Trimestre 2	Trimestre 3	Trimestre 4
100%	3600	600	800	1500	700
Línea Base			Meta	100%	
Valor	Año	Periodo	Periodo de Cumplimiento	01 de enero al 31 de diciembre de 2026	
0	2026	Anual	2026		
Parámetro de Semaforzación	Verde	Amarillo	Rojo	Sentido de Indicador	
	<=120% & >=75%	<75% & >=65%	<65%	Ascendente	

Integró

Revisó

Validó

C. Geníma Vastí Velázquez Santiago

Dra. Wisney Proa de la Fuente

Dra. M. Guadalupe Escamilla Mejía

Directora General de Bienestar Social

Directora de Monitoreo y Evaluación

Directora General de Planeación y Evaluación

2024 - 2027

2024 - 2027

Municipio de Actopan, Hidalgo

FICHA TÉCNICA DE INDICADOR Ejercicio fiscal 2026

1. DATOS DE IDENTIFICACIÓN DEL PROGRAMA PRESUPUESTARIO

Unidad Responsable de elaborar la MIR	Dirección General Bienestar Social
Programa Presupuestario	04 Bienestar Social
Alineación con el PED	2. Acuerdo para el Bienestar del Pueblo
Alineación con el PMD	Eje 3. Bienestar para la población actopense
Unidad Responsable del indicador	Dirección del Deporte

2. DATOS DE IDENTIFICACIÓN DEL INDICADOR

Nombre del Indicador	Porcentaje de acciones deportivas y recreativas para la población actopense realizadas
Resumen Narrativo	Acciones deportivas y recreativas para la población actopense de las colonias y comunidades del municipio de Actopan
Definición	Mide el grado de cumplimiento de las acciones deportivas y recreativas realizadas para la población actopense, en relación con las acciones programadas en un periodo determinado

Nivel	Clasificación	Dimensión a Medir	Sentido
Actividad 4.1	Gestión	Eficacia	Ascendente

Fórmula del indicador	$PADRPA = (ADRPAP / ADRPAR) * 100$
-----------------------	------------------------------------

Variables	Nombre	Unidad de Medida	Descripción de la variable	Fuente	Medio de Verificación
Variable 1	ADRPAP	Acciones	Número acciones deportivas y recreativas para la población actopense realizadas	Registros administrativos internos	Expedientes de acciones deportivas y recreativas para la población actopense realizadas, generado por la Dirección del Deporte, frecuencia de actualización Trimestral
Variable 2	ADRPAP	Acciones	Número acciones deportivas y recreativas para la población actopense programadas		
Método de cálculo	Porcentaje		Cobertura	Municipal	
Frecuencia de medición	Trimestral		Rango de valor	0 - 100	

3. DETERMINACIÓN DE METAS

Meta	Meta Absoluta	Trimestre 1	Trimestre 2	Trimestre 3	Trimestre 4
100%	122	27	30	40	25
Línea Base					
Valor	Año	Período	Meta	100%	
0	2026	Anual	Período de Cumplimiento	01 de enero al 31 de diciembre de 2026	
Parámetro de Semafización	Verde	Amarillo	Rojo	Sentido de Indicador	
	<=120% & >=75%	<75% & >=65%	<65%	Ascendente	

Integro

Revisó

Validó

C. Genima Vasti Velázquez Santiago
Directora General de Bienestar Social

Dra. Maney Prda de la Fuente
Directora de Monitoreo y Evaluación

Dra. Mtra. Guadalupe Escamilla Mejía
Directora General de Planeación y Evaluación

2024 - 2027

2024 - 2027