

Municipio de Actopan, Hidalgo					
FICHA TÉCNICA DE INDICADOR					
Ejercicio fiscal 2026					
1. DATOS DE IDENTIFICACIÓN DEL PROGRAMA PRESUPUESTARIO					
Unidad Responsable de elaborar la MIR	Dirección General de Seguridad Pública, Tránsito y Vialidad				
Programa Presupuestario	03 Seguridad Pública y Protección Civil				
Alineación con el PED	1.8 Recuperación de la paz en Hidalgo				
Alineación con el PMD	Eje 2. Actopan con Seguridad				
Unidad Responsable del indicador	Dirección General de Seguridad Pública, Tránsito y Vialidad				
2. DATOS DE IDENTIFICACIÓN DEL INDICADOR					
Nombre del Indicador	Tasa de delitos por cada 1000 habitantes				
Resumen Narrativo	Contribuir a mejorar la seguridad pública en el municipio de Actopan				
Definición	Mide la incidencia delictiva en una población determinada, expresando el número total de delitos registrados durante un periodo específico por cada 1,000 habitantes.				
Nivel	Clasificación	Dimensión a Medir		Sentido	
Fin	Estratégico	Eficacia		Descendente	
Fórmula del indicador	TD=(TDR/PTA)*1000				
Variables	Nombre	Unidad de Medida	Descripción de la variable	Fuente	Medio de Verificación
Variable 1	PTA	Personas	Población total en Actopan	Registros externos de fuentes del Secretariado Ejecutivo del Sistema Nacional de Seguridad Pública.	Secretariado Ejecutivo del Sistema Nacional de Seguridad Pública. Incidencia delictiva municipal. https://www.gob.mx/sesnsp/acciones-y-programas/datos-abiertos-de-incidencia-delictiva , frecuencia de actualización Anual
Variable 2	TDR	Delitos	Total de delitos registrados		
Método de cálculo	Tasa		Cobertura	Municipal	
Frecuencia de medición	Anual		Rango de valor	0 - 10	
3. DETERMINACIÓN DE METAS					
Meta	Meta Absoluta	Trimestre 1	Trimestre 2	Trimestre 3	Trimestre 4
-4,76%	20	0	0	0	20
Línea Base			Meta	-4,76%	
Valor	Año	Periodo	Periodo de Cumplimiento	01 de enero al 31 de diciembre de 2026	
21	2025	Anual			
Parámetro de Semaforización	Verde	Amarillo	Rojo	Sentido de Indicador	
	<=120% & >=75%	<75% & >=65%	<65%	Descendente	

Integró

Revisó

Validó

Oficial Eduardo Becerra Cortés
Director General de Seguridad Pública, Tránsito y Vialidad

Dra. Vianey Proa de la Fuente
Directora de Monitoreo y Evaluación

Dra. Ana Guadalupe Escamilla Mejía
Directora General de Planeación y Evaluación



2024 - 2027

Municipio de Actopan, Hidalgo					
FICHA TÉCNICA DE INDICADOR					
Ejercicio fiscal 2026					
1. DATOS DE IDENTIFICACIÓN DEL PROGRAMA PRESUPUESTARIO					
Unidad Responsable de elaborar la MIR	Dirección General de Seguridad Pública, Tránsito y Vialidad				
Programa Presupuestario	03 Seguridad Pública y Protección Civil				
Alineación con el PED	1.8 Recuperación de la paz en Hidalgo				
Alineación con el PMD	Eje 2. Actopan con Seguridad				
Unidad Responsable del indicador	Dirección General de Seguridad Pública, Tránsito y Vialidad				
2. DATOS DE IDENTIFICACIÓN DEL INDICADOR					
Nombre del Indicador	Tasa de variación de la incidencia delictiva				
Resumen Narrativo	El municipio de Actopan cuenta con baja incidencia delictiva				
Definición	Mide la variación de la incidencia delictiva en el municipio de Actopan de un periodo determinado a otro				
Nivel	Clasificación	Dimensión a Medir		Sentido	
Propósito	Estratégico	Eficacia		Descendente	
Fórmula del indicador	TVID= [(DRPA/DRPP)-1] *100				
Variables	Nombre	Unidad de Medida	Descripción de la variable	Fuente	Medio de Verificación
Variable 1	DRPP	Delitos	Número de delitos registrados durante el periodo previo	Registros externos de fuentes del Secretariado Ejecutivo del Sistema Nacional de Seguridad Pública.	Secretariado Ejecutivo del Sistema Nacional de Seguridad Pública. Incidencia delictiva municipal. https://www.gob.mx/sesnsp/acciones-y-programas/datos-abiertos-de-incidencia-delictiva , frecuencia de actualización Anual
Variable 2	DRPA	Delitos	Número de delitos registrados durante el periodo actual		
Método de cálculo	Indice		Cobertura	Municipal	
Frecuencia de medición	Anual		Rango de valor	0-10	
3. DETERMINACIÓN DE METAS					
Meta	Meta Absoluta	Trimestre 1	Trimestre 2	Trimestre 3	Trimestre 4
-5.66%	100	0	0	0	100
Línea Base			Meta	-5.66%	
Valor	Año	Periodo	Periodo de Cumplimiento	01 de enero al 31 de diciembre de 2026	
106	2025	Anual			
Parámetro de Semafización	Verde	Amarillo	Rojo	Sentido de Indicador	
	<=120% & >=75%	<75% & >=65%	<65%	Descendente	

Integró

Revisó

Validó

Oficial Eduardo Becerril Cortés
Director General de Seguridad Pública,

Dra. Wianey Proa de la Fuente
Directora de Monitoreo y Evaluación

Dra. Ana Guadalupe Escamilla Mejía
Directora General de Planeación y Evaluación



2024 - 2027

Municipio de Actopan, Hidalgo					
FICHA TÉCNICA DE INDICADOR					
Ejercicio fiscal 2026					
1. DATOS DE IDENTIFICACIÓN DEL PROGRAMA PRESUPUESTARIO					
Unidad Responsable de elaborar la MIR	Dirección General de Seguridad Pública, Tránsito y Vialidad				
Programa Presupuestario	03 Seguridad Pública y Protección Civil				
Alineación con el PED	1.8 Recuperación de la paz en Hidalgo				
Alineación con el PMD	Eje 2. Actopan con Seguridad				
Unidad Responsable del indicador	Dirección General de Seguridad Pública, Tránsito y Vialidad				
2. DATOS DE IDENTIFICACIÓN DEL INDICADOR					
Nombre del indicador	Porcentaje de personas que adquieren certificaciones en materia de seguridad pública				
Resumen Narrativo	Personas integrantes del cuerpo policial de Actopan con certificaciones en materia de seguridad pública adquiridas				
Definición	Mide la proporción de integrantes del cuerpo policial que cuentan con certificaciones referentes a materia de seguridad pública				
Nivel	Clasificación	Dimensión a Medir		Sentido	
Componente 1	Gestión	Eficacia		Ascendente	
Fórmula del indicador	$PACPSP = (PCSP / TPCSP) * 100$				
Variables	Nombre	Unidad de Medida	Descripción de la variable	Fuente	Medio de Verificación
Variable 1	PCSP	Personas	Número de personas que adquieren certificación en materia de seguridad pública	Registros administrativos internos	Expedientes de constancias de certificaciones en materia de seguridad pública de personal integrante del cuerpo policial de Actopan, generados por Dirección General de Seguridad Pública, Tránsito y Vialidad, frecuencia de actualización Trimestral
Variable 2	TPCSP	Personas	Total de personas capacitadas en seguridad pública		
Método de cálculo	Porcentaje		Cobertura	Municipal	
Frecuencia de medición	Trimestral		Rango de valor	0 - 100	
3. DETERMINACIÓN DE METAS					
Meta	Meta Absoluta	Trimestre 1	Trimestre 2	Trimestre 3	Trimestre 4
100%	22	5	5	5	7
Línea Base			Meta	100%	
Valor	Año	Periodo	Periodo de Cumplimiento	Sentido de Indicador	
0	2026	Anual	01 de enero al 31 de diciembre de 2026	Ascendente	
Parámetro de Semaforización	Verde	Amarillo	Rojó	Sentido de Indicador	
	<=120% & >=75%	<75% & >=65%	<65%	Ascendente	

Integró

Revisó

Validó

Oficial Eduardo Becerra Cortés
 Director General de Seguridad Pública,
 Tránsito y Vialidad

Dra. Vaney Proa de la Fuente
 Directora de Monitoreo y Evaluación

Dra. Ma. Guadalupe Escamilla Mejía
 Directora General de Planeación y Evaluación



2024 - 2027

Municipio de Actopan, Hidalgo					
FICHA TÉCNICA DE INDICADOR					
Ejercicio fiscal 2026					
1. DATOS DE IDENTIFICACIÓN DEL PROGRAMA PRESUPUESTARIO					
Unidad Responsable de elaborar la MIR	Dirección General de Seguridad Pública, Tránsito y Vialidad				
Programa Presupuestario	03 Seguridad Pública y Protección Civil				
Alineación con el PED	1.8 Recuperación de la paz en Hidalgo				
Alineación con el PMD	Eje 2. Actopan con Seguridad				
Unidad Responsable del indicador	Dirección General de Seguridad Pública, Tránsito y Vialidad				
2. DATOS DE IDENTIFICACIÓN DEL INDICADOR					
Nombre del Indicador	Porcentaje de personas que se capacitan en materia de seguridad pública				
Resumen Narrativo	Personas integrantes del cuerpo policial de Actopan que se capacitan en materia de seguridad pública				
Definición	Mide la proporción de la población objetivo que ha recibido capacitación en temas de seguridad pública con respecto a la programada.				
Nivel	Clasificación	Dimensión a Medir		Sentido	
Actividad 1.1	Gestión	Eficacia		Ascendente	
Fórmula del Indicador	$PCSP = (PSPC / TPSP) * 100$				
Variables	Nombre	Unidad de Medida	Descripción de la variable	Fuente	Medio de Verificación
Variable 1	PSPC	Personas	Número de personas integrantes de seguridad pública que se capacitan	Registros administrativos internos	Expedientes de listados de personas integrantes del cuerpo policial de Actopan, que participan en capacitación en materia de seguridad pública, generados por Dirección General de Seguridad Pública, Tránsito y Vialidad, frecuencia de actualización Trimestral
Variable 2	TPSP	Personas	Total de personas integrantes de seguridad pública		
Método de cálculo	Porcentaje		Cobertura	Municipal	
Frecuencia de medición	Trimestral		Rango de valor	0 - 100	
3. DETERMINACIÓN DE METAS					
Meta	Meta Absoluta	Trimestre 1	Trimestre 2	Trimestre 3	Trimestre 4
100%	13	4	4	3	2
Línea Base			Meta	100%	
Valor	Año	Periodo	Periodo de Cumplimiento	01 de enero al 31 de diciembre de 2026	
0	2026	Anual			
Parámetro de Semafización	Verde	Amarillo	Rojo	Sentido de Indicador	
	<=120% & >=75%	<75% & >=65%	<65%	Ascendente	

Integró

Revisó

Validó

Oficial Eduardo Becerril Cortés
 Director General de Seguridad Pública, Tránsito y

Dra. Wianey Proa de la Fuente
 Directora de Monitoreo y Evaluación

Dra. María Guadalupe Escamilla Mejía
 Directora General de Planeación y Evaluación



2024-2027

Municipio de Actopan, Hidalgo
FICHA TÉCNICA DE INDICADOR

Ejercicio fiscal 2026

1. DATOS DE IDENTIFICACIÓN DEL PROGRAMA PRESUPUESTARIO

Unidad Responsable de elaborar la MIR	Dirección General de Seguridad Pública, Tránsito y Vialidad
Programa Presupuestario	03 Seguridad Pública y Protección Civil
Alineación con el PED	1.8 Recuperación de la paz en Hidalgo
Alineación con el PMD	Eje 2. Actopan con Seguridad
Unidad Responsable del indicador	Dirección General de Seguridad Pública, Tránsito y Vialidad

2. DATOS DE IDENTIFICACIÓN DEL INDICADOR

Nombre del Indicador	Porcentaje de material y equipo de seguridad pública adquirido				
Resumen Narrativo	Material y equipo de seguridad pública adquirido				
Definición	Mide la proporción del material y equipo de seguridad pública adquirido conforme a lo programado en un periodo determinado				
Nivel	Clasificación	Dimensión a Medir		Sentido	
Componente 2	Gestión	Eficacia		Ascendente	
Fórmula del indicador	PMESP=(MESPA/MESP)				
Variables	Nombre	Unidad de Medida	Descripción de la variable	Fuente	Medio de Verificación
Variable 1	MESPA	Material y equipo	Número de material y equipo de seguridad pública adquirido	Registros administrativos internos	Expedientes que contiene evidencias del material y equipo de seguridad pública adquirido, generados por Dirección General de Seguridad Pública, Tránsito y Vialidad, frecuencia de actualización Trimestral.
Variable 2	MESP	Material y equipo	Número de material y equipo de seguridad pública programado		
Método de cálculo	Porcentaje		Cobertura	Municipal	
Frecuencia de medición	Trimestral		Rango de valor	0 - 100	

3. DETERMINACIÓN DE METAS

Meta	Meta Absoluta	Trimestre 1	Trimestre 2	Trimestre 3	Trimestre 4
100%	120	30	30	30	30
Línea Base			Meta	100%	
Valor	Año	Periodo	Periodo de Cumplimiento	Sentido de Indicador	
1	2025	Anual	01 de enero al 31 de diciembre de 2026	Ascendente	
Parámetro de Semafización	Verde	Amarillo	Rojo	Sentido de Indicador	
	<=120% & >=75%	<75% & >=65%	<65%	Ascendente	

Integró

Revisó

Validó

Oficial Eduardo Becerril Cortéz
Director General de Seguridad Pública,
Tránsito y Vialidad

Dra. Wáney Proa de la Fuente
Directora de Monitoreo y Evaluación

Dra. María Guadalupe Escámilla Mejía
Directora General de Planeación y Evaluación



2024 - 2027

Municipio de Actopan, Hidalgo					
FICHA TÉCNICA DE INDICADOR					
Ejercicio fiscal 2026					
1. DATOS DE IDENTIFICACIÓN DEL PROGRAMA PRESUPUESTARIO					
Unidad Responsable de elaborar la MIR	Dirección General de Seguridad Pública, Tránsito y Vialidad				
Programa Presupuestario	03 Seguridad Pública y Protección Civil				
Alineación con el PED	1.8 Recuperación de la paz en Hidalgo				
Alineación con el PMD	Eje 2. Actopan con Seguridad				
Unidad Responsable del indicador	Dirección General de Seguridad Pública, Tránsito y Vialidad				
2. DATOS DE IDENTIFICACIÓN DEL INDICADOR					
Nombre del Indicador	Porcentaje de gestiones para la adquisición de material y equipo				
Resumen Narrativo	Gestiones para la adquisición de material y equipo de seguridad pública				
Definición	Mide la proporción de gestiones realizadas para la adquisición de material y equipo respecto al total de gestiones programadas en un periodo, permitiendo evaluar la eficiencia de los procesos administrativos.				
Nivel	Clasificación	Dimensión a Medir		Sentido	
Actividad 2.1	Gestión	Eficacia		Ascendente	
Fórmula del indicador	PGAME=(GAR/GAP)*100				
Variables	Nombre	Unidad de Medida	Descripción de la variable	Fuente	Medio de Verificación
Variable 1	GAR	Gestiones	Número de gestiones para la adquisición de material realizadas	Registros administrativos internos	Expedientes que contiene evidencias de gestiones para la adquisición de material y equipo de seguridad pública adquirido, generados por Dirección General de Seguridad Pública, Tránsito y Vialidad, frecuencia de actualización Trimestral
Variable 2	GAP	Gestiones	Número de gestiones para la adquisición de material programadas		
Método de cálculo	Porcentaje		Cobertura	Municipal	
Frecuencia de medición	Trimestral		Rango de valor	0 - 100	
3. DETERMINACIÓN DE METAS					
Meta	Meta Absoluta	Trimestre 1	Trimestre 2	Trimestre 3	Trimestre 4
100%	120	30	30	30	30
Línea Base			Meta	100%	
Valor	Año	Periodo	Periodo de Cumplimiento	01 de enero al 31 de diciembre de 2026	
0	2026	Anual			
Parámetro de Semaforización	Verde	Amarillo	Rojo	Sentido de Indicador	
	<=120% & >=75%	<75% & >=65%	<65%	Ascendente	

Integró

Revisó

Validó

Oficial Eduardo Becerril Cortéz
Director General de Seguridad Pública,
Tránsito y Vialidad

Dra. Vianey Pro de la Fuente
Directora de Monitoreo y Evaluación

Dra. M. Guadalupe Escamilla Mejía
Directora General de Planeación y
Evaluación



2024 - 2027

Municipio de Actopan, Hidalgo					
FICHA TÉCNICA DE INDICADOR					
Ejercicio fiscal 2027					
1. DATOS DE IDENTIFICACIÓN DEL PROGRAMA PRESUPUESTARIO					
Unidad Responsable de elaborar la MIR	Dirección General de Seguridad Pública, Tránsito y Vialidad				
Programa Presupuestario	03 Seguridad Pública y Protección Civil				
Alineación con el PED	1.8 Recuperación de la paz en Hidalgo				
Alineación con el PMD	Eje 2. Actopan con Seguridad				
Unidad Responsable del indicador	Dirección General de Seguridad Pública, Tránsito y Vialidad				
2. DATOS DE IDENTIFICACIÓN DEL INDICADOR					
Nombre del Indicador	Porcentaje de personas atendidas con acciones de proximidad social				
Resumen Narrativo	Personas de las colonias y comunidades de Actopan con acciones de proximidad social atendidas				
Definición	Mide la proporción de personas que han recibido atención directa mediante acciones de proximidad social respecto al total de personas que solicitan dichas acciones en un período determinado.				
Nivel	Clasificación	Dimensión a Medir		Sentido	
Componente 3	Gestión	Eficacia		Ascendente	
Fórmula del indicador	PAAPS=(PAPSA/PSAPS)*100				
Variables	Nombre	Unidad de Medida	Descripción de la variable	Fuente	Medio de Verificación
Variable 1	PAPSA	Personas	Número de personas atendidas con acciones de proximidad social	Registros administrativos internos	Expedientes que contiene evidencias de las acciones de proximidad social realizadas, generados por Dirección General de Seguridad Pública, Tránsito y Vialidad, frecuencia de actualización Trimestral
Variable 2	PSAPS	Personas	Número de personas que solicitan ser atendidas con acciones de proximidad social		
Método de cálculo	Porcentaje		Cobertura	Municipal	
Frecuencia de medición	Trimestral		Rango de valor	0 - 100	
3. DETERMINACIÓN DE METAS					
Meta	Meta Absoluta	Trimestre 1	Trimestre 2	Trimestre 3	Trimestre 4
100%	400	100	100	100	100
Línea Base			Meta	100%	
Valor	Año	Periodo	Periodo de Cumplimiento		
0	2026	Anual	01 de enero al 31 de diciembre de 2026		
Parámetro de Semaforización	Verde	Amarillo	Roj	Sentido de Indicador	
	<=120% & >=75%	<75% & >=65%	>=65%	Ascendente	

Integró


Revisó

Validó

Oficial Eduardo Becerril Cortéz
 Director General de Seguridad Pública,
 Tránsito y Vialidad

Drá. Vianey Proa de la fuente
 Directora de Monitoreo y Evaluación

Drá. María Guadalupe Escamilla Mejía
 Directora General de Planeación y Evaluación



Municipio de Actopan, Hidalgo
FICHA TÉCNICA DE INDICADOR

Ejercicio fiscal 2026

1. DATOS DE IDENTIFICACIÓN DEL PROGRAMA PRESUPUESTARIO

Unidad Responsable de elaborar la MIR	Dirección General de Seguridad Pública, Tránsito y Vialidad
Programa Presupuestario	03 Seguridad Pública y Protección Civil
Alineación con el PED	1.8 Recuperación de la paz en Hidalgo
Alineación con el PMD	Eje 2. Actopan con Seguridad
Unidad Responsable del indicador	Dirección General de Seguridad Pública, Tránsito y Vialidad

2. DATOS DE IDENTIFICACIÓN DEL INDICADOR

Nombre del Indicador	Porcentaje de pláticas y talleres de proximidad social impartidas				
Resumen Narrativo	Pláticas y talleres de proximidad social impartidas a la población actopense de las colonias y comunidades				
Definición	Mide la proporción de pláticas y talleres sobre proximidad social impartidas en el municipio dentro de un periodo establecido				
Nivel	Clasificación	Dimensión a Medir		Sentido	
Actividad 3.1	Gestión	Eficacia		Ascendente	
Fórmula del Indicador	$PTPS=(TPR/TPP)*100$				
Variables	Nombre	Unidad de Medida	Descripción de la variable	Fuente	Medio de Verificación
Variable 1	TPR	Talleres y pláticas	Número de talleres y pláticas de proximidad social realizados	Registros administrativos internos	Expedientes que contiene evidencias de las pláticas y talleres de proximidad social realizadas, generados por Dirección General de Seguridad Pública, Tránsito y Vialidad, frecuencia de actualización Trimestral
Variable 2	TPP	Talleres y pláticas	Número de talleres y pláticas de proximidad social programados		
Método de cálculo	Porcentaje		Cobertura	Municipal	
Frecuencia de medición	Trimestral		Rango de valor	0 - 100	

3. DETERMINACIÓN DE METAS

Meta	Meta Absoluta	Trimestre 1	Trimestre 2	Trimestre 3	Trimestre 4
100%	120	30	30	30	30
Línea Base			Meta	100%	
Valor	Año	Periodo	Periodo de Cumplimiento	01 de enero al 31 de diciembre de 2026	
28	2025	Anual			
Parámetro de SemafORIZACIÓN	Verde	Amarillo	Rojo	Sentido de Indicador	
	<=120% & >=75%	<75% & >=65%	<65%	Ascendente	

Integró

Revisó

Validó

Oficial Eduardo Becerra Cortés
Director General de Seguridad Pública,
Tránsito y Vialidad

Dra. Vianey Arroa de la Fuente
Directora de Monitoreo y Evaluación

Dra. Ma. Guadalupe Escamilla Mejía
Directora General de Planeación y
Evaluación



Municipio de Actopan, Hidalgo

FICHA TÉCNICA DE INDICADOR

Ejercicio fiscal 2026

1. DATOS DE IDENTIFICACIÓN DEL PROGRAMA PRESUPUESTARIO

Unidad Responsable de elaborar la MIR	Dirección General de Seguridad Pública, Tránsito y Vialidad
Programa Presupuestario	03 Seguridad Pública y Protección Civil
Alineación con el PED	1.8 Recuperación de la paz en Hidalgo
Alineación con el PMD	Eje 2. Actopan con Seguridad
Unidad Responsable del indicador	Dirección General de Seguridad Pública, Tránsito y Vialidad

2. DATOS DE IDENTIFICACIÓN DEL INDICADOR

Nombre del Indicador	Porcentaje de avance de implementación del mapa delictivo municipal realizado				
Resumen Narrativo	Avances de implementación del mapa delictivo municipal realizado				
Definición	Mide la proporción de avance en la implementación del mapa delictivo municipal realizado, respecto al total de acciones o etapas planificadas en un periodo determinado.				
Nivel	Clasificación	Dimensión a Medir		Sentido	
Componente 4	Gestión	Eficacia		Ascendente	
Fórmula del indicador	PAMDM=(AIMDR/AIMDP)*100				
Variables	Nombre	Unidad de Medida	Descripción de la variable	Fuente	Medio de Verificación
Variable 1	AIMDR	Acciones	Número de acciones para la implementación del mapa delictivo realizadas	Registros administrativos internos	Expedientes que contiene evidencias del avance de implementación del mapa delictivo realizadas, generados por Dirección General de Seguridad Pública, Tránsito y Vialidad, frecuencia de actualización Trimestral
Variable 2	AIMDP	Acciones	Número de acciones para la implementación del mapa delictivo programadas		
Método de cálculo	Porcentaje		Cobertura	Municipal	
Frecuencia de medición	Trimestral		Rango de valor	0 - 100	

3. DETERMINACIÓN DE METAS

Meta	Meta Absoluta	Trimestre 1	Trimestre 2	Trimestre 3	Trimestre 4
100%	12	3	3	3	3
Línea Base			Meta	100%	
Valor	Año	Periodo	Periodo de Cumplimiento	01 de enero al 31 de diciembre de 2026	
9	2025	Anual			
Parámetro de SemafORIZACIÓN	Verde	Amarillo	Rojo	Sentido de Indicador	
	<=120% & >=75%	<75% & >=65%	<65%	Ascendente	

Integró

Revisó

Validó

Oficial Eduardo Becerril Cortéz
Director General de Seguridad Pública,

Bra. Vianey Proa de la Fuente, Directora General de Planeación y Evaluación
Directora de Monitoreo y Evaluación



2024 - 2027

Municipio de Actopan, Hidalgo					
FICHA TÉCNICA DE INDICADOR					
Ejercicio fiscal 2026					
1. DATOS DE IDENTIFICACIÓN DEL PROGRAMA PRESUPUESTARIO					
Unidad Responsable de elaborar la MIR	Dirección General de Seguridad Pública, Tránsito y Vialidad				
Programa Presupuestario	03 Seguridad Pública y Protección Civil				
Alineación con el PED	1.8 Recuperación de la paz en Hidalgo				
Alineación con el PMD	Eje 2. Actopan con Seguridad				
Unidad Responsable del indicador	Dirección General de Seguridad Pública, Tránsito y Vialidad				
2. DATOS DE IDENTIFICACIÓN DEL INDICADOR					
Nombre del Indicador	Porcentaje de gestiones para la implementación del mapa delictivo municipal realizadas				
Resumen Narrativo	Gestiones para la implementación del mapa delictivo municipal				
Definición	Mide la proporción de gestiones el mapa delictivo municipal que se han ejecutado respecto a las programadas en un período determinado				
Nivel	Clasificación	Dimensión a Medir		Sentido	
Actividad 4.1	Gestión	Eficacia		Ascendente	
Fórmula del indicador	PGIMD=(GIMDR/GIMDP)*100				
Variables	Nombre	Unidad de Medida	Descripción de la variable	Fuente	Medio de Verificación
Variable 1	GIMDR	Gestiones	Número de gestiones para la implementación del mapa delictivo municipal realizadas	Registros administrativos internos	Expedientes que contiene evidencias de gestiones realizadas para la implementación del mapa delictivo realizadas, generados por Dirección General de Seguridad Pública, Tránsito y Vialidad, frecuencia de actualización Trimestral
Variable 2	GIMDP	Gestiones	Número de gestiones para la implementación del mapa delictivo municipal programadas		
Método de cálculo	Porcentaje		Cobertura	Municipal	
Frecuencia de medición	Trimestral		Rango de valor	0 - 100	
3.DETERMINACIÓN DE METAS					
Meta	Meta Absoluta	Trimestre 1	Trimestre 2	Trimestre 3	Trimestre 4
100%	4	1	1	1	1
Línea Base			Meta	100%	
Valor	Año	Periodo	Periodo de Cumplimiento	01 de enero al 31 de diciembre de 2026	
0	2026	Anual			
Parámetro de Semaforización	Verde	Amarillo	Rojo	Sentido de Indicador	
	<=120% & >=75%	<75% & >=65%	<65%	Ascendente	

Integró

Revisó

Validó

Oficial Eduardo Becerra Cortéz
Director General de Seguridad Pública,
Tránsito y Vialidad

Dra. Wianey Proa de la Fuente
Directora de Monitoreo y Evaluación

Dra. Ma. Guadalupe Escamilla Mejía
Directora General de Planeación y
Evaluación



2024 - 2027

Municipio de Actopan, Hidalgo
FICHA TÉCNICA DE INDICADOR

Ejercicio fiscal 2026

1. DATOS DE IDENTIFICACIÓN DEL PROGRAMA PRESUPUESTARIO

Unidad Responsable de elaborar la MIR	Dirección General de Seguridad Pública, Tránsito y Vialidad
Programa Presupuestario	03 Seguridad Pública y Protección Civil
Alineación con el PED	1.8 Recuperación de la paz en Hidalgo
Alineación con el PMD	Eje 2. Actopan con Seguridad
Unidad Responsable del indicador	Dirección General de Seguridad Pública, Tránsito y Vialidad

2. DATOS DE IDENTIFICACIÓN DEL INDICADOR

Nombre del Indicador	Porcentaje de operativos policiales realizados				
Resumen Narrativo	Operativos de seguridad pública, para disuadir y atender conductas delictivas en el municipio de Actopan realizados				
Definición	Mide la proporción del número de operativos que se realizan dentro del municipio para disuadir y atender conductas delictivas				
Nivel	Clasificación	Dimensión a Medir		Sentido	
Componente 5	Gestión	Eficacia		Ascendente	
Fórmula del indicador	POPR=(OPR/OPP)*100				
Variables	Nombre	Unidad de Medida	Descripción de la variable	Fuente	Medio de Verificación
Variable 1	OPR	Operativos	Número de operativos realizados	Registros administrativos internos	Expedientes que contiene evidencias de de operativos de seguridad pública realizados en el municipio de Actopan, generados por Dirección General de Seguridad Pública, Tránsito y Vialidad, frecuencia de actualización Trimestral
Variable 2	OPP	Operativos	Número de operativos programados		
Método de cálculo	Porcentaje		Cobertura	Municipal	
Frecuencia de medición	Trimestral		Rango de valor	0 - 100	

3.DETERMINACIÓN DE METAS

Meta	Meta Absoluta	Trimestre 1	Trimestre 2	Trimestre 3	Trimestre 4
100%	430	90	100	115	125
Línea Base			Meta	100%	
Valor	Año	Periodo	Periodo de Cumplimiento	01 de enero al 31 de diciembre de 2026	
404	2025	Anual			
Parámetro de Semaforización	Verde	Amarillo	Rojo	Sentido de Indicador	
	<=120% & >=75%	<75% & >=65%	<65%	Ascendente	

Integró

Revisó

Validó

Oficial Eduardo Becerril Cortéz
Director General de Seguridad Pública,

Dra. Vianey Proa de la Fuente
Directora de Monitoreo y Evaluación

Dra. María Guadalupe Escamilla Mejía
Directora General de Planeación y Evaluación



2024-2027

Municipio de Actopan, Hidalgo					
FICHA TÉCNICA DE INDICADOR					
Ejercicio fiscal 2026					
1. DATOS DE IDENTIFICACIÓN DEL PROGRAMA PRESUPUESTARIO					
Unidad Responsable de elaborar la MIR	Dirección General de Seguridad Pública, Tránsito y Vialidad				
Programa Presupuestario	03 Seguridad Pública y Protección Civil				
Alineación con el PED	1.8 Recuperación de la paz en Hidalgo				
Alineación con el PMD	Eje 2. Actopan con Seguridad				
Unidad Responsable del Indicador	Dirección General de Seguridad Pública, Tránsito y Vialidad				
2. DATOS DE IDENTIFICACIÓN DEL INDICADOR					
Nombre del Indicador	Porcentaje de solicitudes para la realización de operativos atendidas				
Resumen Narrativo	Solicitudes de la población actopense en el tema de operativos de seguridad				
Definición	Mide la proporción de solicitudes para realizar operativos que han sido registradas formalmente respecto al total de solicitudes planificadas o esperadas en un período determinado.				
Nivel	Clasificación	Dimensión a Medir		Sentido	
Actividad 5.1	Gestión	Eficacia		Ascendente	
Fórmula del indicador	$PSROI=(SOA/SOI)*100$				
Variables	Nombre	Unidad de Medida	Descripción de la variable	Fuente	Medio de Verificación
Variable 1	SOA	Solicitudes	Número de solicitudes para la realización de operativos atendidas	Registros administrativos internos	Expedientes que contiene solicitudes para la realización de operativos de seguridad en Actopan generados por Dirección General de Seguridad Pública, Tránsito y Vialidad, frecuencia de actualización Trimestral
Variable 2	SOI	Solicitudes	Número de solicitudes para la realización de operativos ingresadas		
Método de cálculo	Porcentaje		Cobertura	Municipal	
Frecuencia de medición	Trimestral		Rango de valor	0 - 100	
3. DETERMINACIÓN DE METAS					
Meta	Meta Absoluta	Trimestre 1	Trimestre 2	Trimestre 3	Trimestre 4
100%	40	10	10	10	10
Línea Base			Meta	100%	
Valor	Año	Periodo	Periodo de Cumplimiento	01 de enero al 31 de diciembre de 2026	
0	2026	Anual			
Parámetro de Semaforización	Verde	Amarillo	Roj	Sentido de Indicador	
	<=120% & >=75%	<75% & >=65%	<65%	Ascendente	

Integró


Revisó

Validó

Oficial Eduardo Becerril Cortéz
Director General de Seguridad Pública,
Tránsito y Vialidad

Dra. Vianey Proa de la Fuente
Directora de Monitoreo y Evaluación

Dra. Ana Guadalupe Escamilla Mejía
Directora General de Planeación y Evaluación



2024 - 2027

Municipio de Actopan, Hidalgo
FICHA TÉCNICA DE INDICADOR

Ejercicio fiscal 2026

1. DATOS DE IDENTIFICACIÓN DEL PROGRAMA PRESUPUESTARIO

Unidad Responsable de elaborar la MIR	Dirección General de Seguridad Pública, Tránsito y Vialidad
Programa Presupuestario	03 Seguridad Pública y Protección Civil
Alineación con el PED	1.8 Recuperación de la paz en Hidalgo
Alineación con el PMD	Eje 2. Actopan con Seguridad
Unidad Responsable del indicador	Dirección General de Seguridad Pública, Tránsito y Vialidad

2. DATOS DE IDENTIFICACIÓN DEL INDICADOR

Nombre del Indicador	Porcentaje de documentos de tránsito y seguridad vial emitidos				
Resumen Narrativo	Documentos de tránsito y seguridad vial emitidos				
Definición	Mide la proporción del número de documentos de tránsito y seguridad vial que son emitidos dentro de un periodo definido				
Nivel	Clasificación	Dimensión a Medir		Sentido	
Componente 6	Gestión	Eficacia		Ascendente	
Fórmula del indicador	$PDTS=(DTSE/DTSS)*100$				
Variables	Nombre	Unidad de Medida	Descripción de la variable	Fuente	Medio de Verificación
Variable 1	DTSE	Documentos	Número de documentos de tránsito y seguridad vial emitidos	Registros administrativos internos	Expedientes que contienen evidencia de los trámites realizados para la emisión de documentos de tránsito y seguridad vial, generados por Dirección General de Seguridad Pública, Tránsito y Vialidad, frecuencia de actualización Trimestral
Variable 2	DTSS	Documentos	Número de documentos de tránsito y seguridad vial solicitados		
Método de cálculo	Porcentaje		Cobertura	Municipal	
Frecuencia de medición	Trimestral		Rango de valor	0 - 100	

3. DETERMINACIÓN DE METAS

Meta	Meta Absoluta	Trimestre 1	Trimestre 2	Trimestre 3	Trimestre 4
100%	400	100	100	100	100
Línea Base			Meta	100%	
Valor	Año	Periodo	Periodo de Cumplimiento	01 de enero al 31 de diciembre de 2026	
240	2025	Anual			
Parámetro de Semaforización	Verde	Amarillo	Rojo	Sentido de Indicador	
	<=120% & >=75%	<75% & >=65%	<65%	Ascendente	

Integró

Revisó

Validó

Oficial Eduardo Becerril Cortés
Director General de Seguridad Pública,
Tránsito y Vialidad

Dra. Wisney Proa de la Fuente
Directora de Monitoreo y Evaluación

Dra. Ma. Guadalupe Escamilla Mejía
Directora General de Planeación y Evaluación



2024 - 2027

Municipio de Actopan, Hidalgo					
FICHA TÉCNICA DE INDICADOR					
Ejercicio fiscal 2026					
1. DATOS DE IDENTIFICACIÓN DEL PROGRAMA PRESUPUESTARIO					
Unidad Responsable de elaborar la MIR	Dirección General de Seguridad Pública, Tránsito y Vialidad				
Programa Presupuestario	03 Seguridad Pública y Protección Civil				
Alineación con el PED	1.8 Recuperación de la paz en Hidalgo				
Alineación con el PMD	Eje 2. Actopan con Seguridad				
Unidad Responsable del Indicador	Dirección General de Seguridad Pública, Tránsito y Vialidad				
2. DATOS DE IDENTIFICACIÓN DEL INDICADOR					
Nombre del Indicador	Porcentaje de trámites para la emisión de documentos de tránsito y seguridad vial realizados				
Resumen Narrativo	Trámites para la emisión de documentos de tránsito y seguridad vial				
Definición	Mide la proporción de trámites realizados para la emisión de documentos de tránsito y seguridad vial respecto al total de trámites programados en un periodo determinado.				
Nivel	Clasificación	Dimensión a Medir		Sentido	
Actividad 6.1	Gestión	Eficacia		Ascendente	
Fórmula del Indicador	PTEDT=(TEDTSR/TEDTSP)*100				
Variables	Nombre	Unidad de Medida	Descripción de la variable	Fuente	Medio de Verificación
Variable 1	TEDTSR	Trámites	Número de trámites para la emisión de documentos de tránsito y seguridad vial realizados	Registros administrativos internos	Expedientes que contienen evidencia de los trámites realizados para la emisión de documentos de tránsito y seguridad vial, generados por Dirección General de Seguridad Pública, Tránsito y Vialidad, frecuencia de actualización Trimestral
Variable 2	TEDTSP	Trámites	Número de trámites para la emisión de documentos de tránsito y seguridad vial programados		
Método de cálculo	Porcentaje		Cobertura	Municipal	
Frecuencia de medición	Trimestral		Rango de valor	0 - 100	
3.DETERMINACIÓN DE METAS					
Meta	Meta Absoluta	Trimestre 1	Trimestre 2	Trimestre 3	Trimestre 4
100%	36	9	9	9	9
Línea Base			Meta	100%	
Valor	Año	Periodo	Periodo de Cumplimiento	Sentido de Indicador	
0	2026	Anual	01 de enero al 31 de diciembre de 2026	Ascendente	
Parametro de Semaforizaci	Verde	Amarillo	Rojo	Sentido de Indicador	
	<=120% & >=75%	<75% & >=65%	<65%	Ascendente	

Integró

Revisó

Validó

Oficial Eduardo Becerril Cortéz
Director de Seguridad Pública, Tránsito y Vialidad

Dra. Vianey Proa de la Fuente
Directora de Monitoreo y Evaluación

Dra. Ma. Guadalupe Escamilla Mejía
Directora General de Planeación y Evaluación



2024 - 2027

Municipio de Actopan, Hidalgo					
FICHA TÉCNICA DE INDICADOR					
Ejercicio fiscal 2026					
1. DATOS DE IDENTIFICACIÓN DEL PROGRAMA PRESUPUESTARIO					
Unidad Responsable de elaborar la MIR	Dirección General de Seguridad Pública, Tránsito y Vialidad				
Programa Presupuestario	03 Seguridad Pública y Protección Civil				
Alineación con el PED	1.8 Recuperación de la paz en Hidalgo				
Alineación con el PMD	Eje 2. Actopan con Seguridad				
Unidad Responsable del indicador	Dirección General de Seguridad Pública, Tránsito y Vialidad				
2. DATOS DE IDENTIFICACIÓN DEL INDICADOR					
Nombre del Indicador	Porcentaje de acciones de prevención y erradicación de la violencia de género en Actopan realizadas				
Resumen Narrativo	Acciones de prevención y erradicación de la violencia de género en Actopan realizadas				
Definición	Mide la proporción de acciones realizadas para la prevención y erradicación de la violencia de género en el municipio de Actopan respecto al total de acciones programadas en un periodo determinado.				
Nivel	Clasificación	Dimensión a Medir		Sentido	
Componente 7	Gestión	Eficacia		Ascendente	
Fórmula del Indicador	PAPEVG=(APEVGR/APEVGP)*100				
Variables	Nombre	Unidad de Medida	Descripción de la variable	Fuente	Medio de Verificación
Variable 1	APEVGR	Acciones	Número de acciones de prevención y erradicación de la violencia de género en Actopan realizadas	Registros administrativos internos	Expedientes que contienen evidencia de las acciones de prevención y erradicación de la violencia de género en Actopan realizadas, generados por Dirección General de Seguridad Pública, Tránsito y Vialidad, frecuencia de actualización Trimestral
Variable 2	APEVGP	Acciones	Número de acciones de prevención y erradicación de la violencia de género en Actopan programadas		
Método de cálculo	Porcentaje		Cobertura	Municipal	
Frecuencia de medición	Trimestral		Rango de valor	0 - 100	
3.DETERMINACIÓN DE METAS					
Meta	Meta Absoluta	Trimestre 1	Trimestre 2	Trimestre 3	Trimestre 4
100%	160	40	40	40	40
Línea Base			Meta	100%	
Valor	Año	Periodo	Periodo de Cumplimiento	01 de enero al 31 de diciembre de 2026	
0	2026	Anual			
Parámetro de Semafización	Verde	Amarillo	Rojo	Sentido de Indicador	
	<=120% & >=75%	<75% & >=65%	<65%	Ascendente	

Integró

Revisó

Oficial Eduardo Becerril Cortéz
 Director General de Seguridad Pública,
 Tránsito y Vialidad

Dra. Vianey Proa de la Fuente
 Directora de Monitoreo y Evaluación

Dra. María Guadalupe Escamilla Mejía
 Directora General de Planeación y Evaluación



2024 - 2027

Municipio de Actopan, Hidalgo					
FICHA TÉCNICA DE INDICADOR					
Ejercicio fiscal 2026					
1. DATOS DE IDENTIFICACIÓN DEL PROGRAMA PRESUPUESTARIO					
Unidad Responsable de elaborar la MIR	Dirección General de Seguridad Pública, Tránsito y Vialidad				
Programa Presupuestario	03 Seguridad Pública y Protección Civil				
Alineación con el PED	1.8 Recuperación de la paz en Hidalgo				
Alineación con el PMD	Eje 2. Actopan con Seguridad				
Unidad Responsable del indicador	Dirección General de Seguridad Pública, Tránsito y Vialidad				
2. DATOS DE IDENTIFICACIÓN DEL INDICADOR					
Nombre del Indicador	Porcentaje de gestiones para la realización de acciones de prevención y erradicación de violencia realizadas				
Resumen Narrativo	Gestiones para la realización de acciones de prevención y erradicación de violencia en el municipio de Actopan				
Definición	Mide la proporción de gestiones realizadas para llevar a cabo acciones de prevención y erradicación de la violencia respecto al total de gestiones planificadas en un período determinado.				
Nivel	Clasificación	Dimensión a Medir		Sentido	
Actividad 7.1	Gestión	Eficacia		Ascendente	
Fórmula del indicador	$PGAPVG = (GRAPEVR / GRAPEVP) * 100$				
Variables	Nombre	Unidad de Medida	Descripción de la variable	Fuente	Medio de Verificación
Variable 1	GRAPEVR	Gestiones	Número de gestiones para la realización de acciones de prevención y erradicación de violencia realizadas	Registros administrativos internos	Expedientes que contienen evidencia de gestiones para la realización de acciones de prevención y erradicación de violencia realizadas generados por Dirección General de Seguridad Pública, Tránsito y Vialidad, frecuencia de actualización Trimestral
Variable 2	GRAPEVP	Gestiones	Número de gestiones para la realización de acciones de prevención y erradicación de violencia programadas		
Método de cálculo	Porcentaje		Cobertura	Municipal	
Frecuencia de medición	Trimestral		Rango de valor	0 - 100	
3. DETERMINACIÓN DE METAS					
Meta	Meta Absoluta	Trimestre 1	Trimestre 2	Trimestre 3	Trimestre 4
100%	40	10	10	10	10
Línea Base			Meta	100%	
Valor	Año	Periodo	Periodo de Cumplimiento	01 de enero al 31 de diciembre de 2026	
0	2026	Anual			
Parámetro de Semaforización	Verde	Amarillo	Rojo	Sentido de Indicador	
	<=120% & >=75%	<75% & >=65%	<65%	Ascendente	

Integró

Revisó

Validó

Oficial Eduardo Becerril Cortéz
Director General de Seguridad Pública,
Tránsito y Vialidad

Dra. Vianey Proa de la Fuente
Directora de Monitoreo y Evaluación

Dra. M. Guadalupe Escamilla Mejía
Directora General de Planeación y Evaluación



2024 - 2027

Municipio de Actopan, Hidalgo					
FICHA TÉCNICA DE INDICADOR					
Ejercicio fiscal 2026					
1. DATOS DE IDENTIFICACIÓN DEL PROGRAMA PRESUPUESTARIO					
Unidad Responsable de elaborar la MIR	Dirección General de Seguridad Pública, Tránsito y Vialidad				
Programa Presupuestario	03 Seguridad Pública y Protección Civil				
Alineación con el PED	1.8 Recuperación de la paz en Hidalgo				
Alineación con el PMD	Eje 2. Actopan con Seguridad				
Unidad Responsable del indicador	Oficina Conciliadora				
2. DATOS DE IDENTIFICACIÓN DEL INDICADOR					
Nombre del Indicador	Porcentaje de acciones para el cumplimiento normativo y fortalecimiento de la justicia cívica realizadas				
Resumen Narrativo	Acciones para el cumplimiento normativo y fortalecimiento de la justicia cívica en el municipio de Actopan realizadas				
Definición	Mide la proporción del número de acciones realizadas para el cumplimiento normativo y el fortalecimiento de la justicia cívica en Actopan				
Nivel	Clasificación	Dimensión a Medir		Sentido	
Componente 8	Gestión	Eficacia		Constante	
Fórmula del indicador	PACNFJC=(CNFJCR/CNFJCP)*100				
Variables	Nombre	Unidad de Medida	Descripción de la variable	Fuente	Medio de Verificación
Variable 1	CNFJCR	Acciones	Número de acciones para el cumplimiento normativo y fortalecimiento de la justicia cívica realizadas	Registros administrativos internos	Expedientes que contienen evidencia de acciones para el cumplimiento normativo y fortalecimiento de la justicia cívica realizadas, generados por Oficina Conciliadora, frecuencia de actualización Trimestral
Variable 2	CNFJCP	Acciones	Número de acciones para el cumplimiento normativo y fortalecimiento de la justicia cívica programadas		
Método de cálculo	Porcentaje		Cobertura	Municipal	
Frecuencia de medición	Trimestral		Rango de valor	0 - 100	
3. DETERMINACIÓN DE METAS					
Meta	Meta Absoluta	Trimestre 1	Trimestre 2	Trimestre 3	Trimestre 4
100%	446	88	125	121	112
Línea Base			Meta	100%	
Valor	Año	Periodo	Periodo de Cumplimiento	01 de enero al 31 de diciembre de 2026	
446	2025	Anual			
Parámetro de Semaforización	Verde	Amarillo	Rojo	Sentido de Indicador	
	<=120% & >=75%	<75% & >=65%	<65%	Constante	

Integró

Oficial Eduardo Becerril Cortez
 Director General de Seguridad Pública,




Revisó

Dra. Vianey Proa de la Fuente
 Directora de Monitoreo y Evaluación

Validó

Dra. M. Guadalupe Escamilla Mejía
 Directora General de Planeación y Evaluación



2024 - 2027

Municipio de Actopan, Hidalgo					
FICHA TÉCNICA DE INDICADOR					
Ejercicio fiscal 2026					
1. DATOS DE IDENTIFICACIÓN DEL PROGRAMA PRESUPUESTARIO					
Unidad Responsable de elaborar la MIR	Dirección General de Seguridad Pública, Tránsito y Vialidad				
Programa Presupuestario	03 Seguridad Pública y Protección Civil				
Alineación con el PED	1.8 Recuperación de la paz en Hidalgo				
Alineación con el PMD	Eje 2. Actopan con Seguridad				
Unidad Responsable del Indicador	Oficina Conciliadora				
2. DATOS DE IDENTIFICACIÓN DEL INDICADOR					
Nombre del Indicador	Porcentaje de audiencias realizadas				
Resumen Narrativo	Audiencias como mecanismo para atender, analizar y resolver infracciones administrativas				
Definición	Mide la proporción de audiencias realizadas respecto al total de audiencias programadas en un período determinado.				
Nivel	Clasificación	Dimensión a Medir		Sentido	
Actividad 8.1	Gestión	Eficacia		Ascendente	
Fórmula del Indicador	PAR=(AR/AP)*100				
Variables	Nombre	Unidad de Medida	Descripción de la variable	Fuente	Medio de Verificación
Variable 1	AR	Audiencias	Número de audiencias realizadas	Registros administrativos internos	Expedientes que contienen evidencia de audiencias realizadas, generados por Oficina Conciliadora, frecuencia de actualización Trimestral
Variable 2	AP	Audiencias	Número de audiencias programadas		
Método de cálculo	Porcentaje		Cobertura	Municipal	
Frecuencia de medición	Trimestral		Rango de valor	0 - 100	
3. DETERMINACIÓN DE METAS					
Meta	Meta Absoluta	Trimestre 1	Trimestre 2	Trimestre 3	Trimestre 4
100%	244	61	55	60	68
Línea Base			Meta	100%	
Valor	Año	Periodo	Periodo de Cumplimiento	01 de enero al 31 de diciembre de 2026	
0	2026	Anual			
Parámetro de Semaforización	Verde	Amarillo	Rojo	Sentido de Indicador	
	<=120% & >=75%	<75% & >=65%	<65%	Ascendente	

Integró

Revisó

Validó

Oficial Eduardo Becerril Cortés
Director General de Seguridad Pública,
Tránsito y Vialidad

Dra. Vianey Proa de la Fuente
Directora de Monitoreo y Evaluación

Dra. Mir. Guadalupe Escamilla Mejía
Directora General de Planeación y Evaluación



2024 - 2027

Municipio de Actopan, Hidalgo
FICHA TÉCNICA DE INDICADOR

Ejercicio fiscal 2026

1. DATOS DE IDENTIFICACIÓN DEL PROGRAMA PRESUPUESTARIO

Unidad Responsable de elaborar la MIR	Dirección General de Seguridad Pública, Tránsito y Vialidad
Programa Presupuestario	03 Seguridad Pública y Protección Civil
Alineación con el PED	1.8 Recuperación de la paz en Hidalgo
Alineación con el PMD	Eje 2. Actopan con Seguridad
Unidad Responsable del indicador	Oficina Conciliadora

2. DATOS DE IDENTIFICACIÓN DEL INDICADOR

Nombre del Indicador	Porcentaje de acciones de publicidad de justicia cívica realizadas				
Resumen Narrativo	Acciones de publicidad de justicia cívica en el municipio				
Definición	Mide la proporción del número de acciones de publicidad realizadas conforme a las programadas en un tiempo determinado				
Nivel	Clasificación	Dimensión a Medir		Sentido	
Actividad 8.2	Gestión	Eficacia		Constante	
Fórmula del indicador	$PAPR=(NAPR/NAPP)*100$				
Variables	Nombre	Unidad de Medida	Descripción de la variable	Fuente	Medio de Verificación
Variable 1	NAPR	Acciones	Número de acciones de publicidad realizadas	Registros administrativos internos	Expedientes que contienen evidencia de acciones de publicidad realizadas, generados por Oficina Conciliadora, frecuencia de actualización Trimestral
Variable 2	NAPP	Acciones	Número de acciones de publicidad programadas		
Método de cálculo	Porcentaje		Cobertura	Municipal	
Frecuencia de medición	Trimestral		Rango de valor	0 - 100	

3. DETERMINACIÓN DE METAS

Meta	Meta Absoluta	Trimestre 1	Trimestre 2	Trimestre 3	Trimestre 4
100%	400	100	100	100	100
Línea Base			Meta	100%	
Valor	Año	Periodo	Periodo de Cumplimiento	01 de enero al 31 de diciembre de 2026	
400	2025	Anual			
Parámetro de SemafORIZACIÓN	Verde	Amarillo	Rojo	Sentido de Indicador	
	<=120% & >=75%	<75% & >=65%	<65%	Constante	

Integró

Revisó

Validó

Oficial Eduardo Becerril Cortéz
Director General de Seguridad Pública,
Tránsito y Vialidad

Dra. Vianey Prada de la Fuente
Directora de Monitoreo y Evaluación

Dra. Ma. Guadalupe Escamilla Mejía
Directora General de Planeación y Evaluación



2024 - 2027

Municipio de Actopan, Hidalgo

FICHA TÉCNICA DE INDICADOR

Ejercicio fiscal 2026

1. DATOS DE IDENTIFICACIÓN DEL PROGRAMA PRESUPUESTARIO

Unidad Responsable de elaborar la MIR	Dirección General de Seguridad Pública, Tránsito y Vialidad
Programa Presupuestario	03 Seguridad Pública y Protección Civil
Alineación con el PED	1.8 Recuperación de la paz en Hidalgo
Alineación con el PMD	Eje 2. Actopan con Seguridad
Unidad Responsable del indicador	Dirección de Protección Civil Control de Riesgos y Bomberos

2. DATOS DE IDENTIFICACIÓN DEL INDICADOR

Nombre del Indicador	Porcentaje de acciones de atención de emergencias y de protección civil realizadas				
Resumen Narrativo	Acciones de atención de emergencias y de protección civil en el municipal realizadas				
Definición	Mide la proporción de acciones realizadas de atención de emergencias y de protección civil respecto al total de acciones solicitadas en un período determinado.				
Nivel	Clasificación	Dimensión a Medir		Sentido	
Componente 9	Gestión	Eficacia		Ascendente	
Fórmula del indicador	PASPR=(AAEPR/AAEPS)*100				
Variables	Nombre	Unidad de Medida	Descripción de la variable	Fuente	Medio de Verificación
Variable 1	AAEPR	Acciones	Número de acciones de atención de emergencias y protección civil realizadas	Registros administrativos internos	Expedientes que contienen evidencias de las acciones de atención de emergencias y de protección civil realizadas, generados por Dirección de Protección Civil Control de Riesgos y Bomberos, frecuencia de actualización Trimestral
Variable 2	AAEPS	Acciones	Número de acciones de atención de emergencias y protección civil solicitadas		
Método de cálculo	Porcentaje		Cobertura	Municipal	
Frecuencia de medición	Trimestral		Rango de valor	0 - 100	

3. DETERMINACIÓN DE METAS

Meta	Meta Absoluta	Trimestre 1	Trimestre 2	Trimestre 3	Trimestre 4
100%	2360	590	590	590	590
Línea Base			Meta	100%	
Valor	Año	Periodo	Periodo de Cumplimiento		
2083	2025	Anual	01 de enero al 31 de diciembre de 2026		
Parámetro de SemafORIZACIÓN	Verde	Amarillo	Rojo	Sentido de Indicador	
	<=120% & >=75%	<75% & >=65%	<65%	Ascendente	

Integró

Revisó

Validó

Oficial Eduardo Becerril Cortéz
 Director General de Seguridad Pública,
 Tránsito y Vialidad

Dra. Vianey Proa de la Fuente
 Directora de Monitoreo y Evaluación

Dra. Mgs. Guadalupe Escamilla Mejía
 Directora General de Planeación y Evaluación



2024-2027

Municipio de Actopan, Hidalgo					
FICHA TÉCNICA DE INDICADOR					
Ejercicio fiscal 2026					
1. DATOS DE IDENTIFICACIÓN DEL PROGRAMA PRESUPUESTARIO					
Unidad Responsable de elaborar la MIR	Dirección General de Seguridad Pública, Tránsito y Vialidad				
Programa Presupuestario	03 Seguridad Pública y Protección Civil				
Alineación con el PED	1.8 Recuperación de la paz en Hidalgo				
Alineación con el PMD	Eje 2. Actopan con Seguridad				
Unidad Responsable del indicador	Dirección de Protección Civil Control de Riesgos y Bomberos				
2. DATOS DE IDENTIFICACIÓN DEL INDICADOR					
Nombre del Indicador	Porcentaje de capacitaciones y certificaciones de elementos de protección civil realizadas				
Resumen Narrativo	Capacitaciones y certificaciones de elementos de protección civil del municipio de Actopan				
Definición	Mide la proporción de capacitaciones y certificaciones realizadas para los elementos de protección civil respecto al total de capacitaciones y certificaciones programadas en un período determinado.				
Nivel	Clasificación	Dimensión a Medir		Sentido	
Actividad 9.1	Gestión	Eficacia		Ascendente	
Fórmula del indicador	PCEPC=(CCR/CCP)*100				
Variables	Nombre	Unidad de Medida	Descripción de la variable	Fuente	Medio de Verificación
Variable 1	CCR	Capacitaciones y certificaciones	Número de capacitaciones y certificaciones de elementos de protección civil realizadas	Registros administrativos internos	Expedientes que contienen evidencias de de capacitaciones y certificaciones de elementos de protección civil realizadas, generados por Dirección de Protección Civil Control de Riesgos y Bomberos, frecuencia de actualización Trimestral
Variable 2	CCP	Capacitaciones y certificaciones	Número de capacitaciones y certificaciones de elementos de protección civil programadas		
Método de cálculo	Porcentaje		Cobertura	Municipal	
Frecuencia de medición	Trimestral		Rango de valor	0 - 100	
3. DETERMINACIÓN DE METAS					
Meta	Meta Absoluta	Trimestre 1	Trimestre 2	Trimestre 3	Trimestre 4
100%	13	3	3	3	4
Línea Base			Meta	100%	
Valor	Año	Periodo	Periodo de Cumplimiento	01 de enero al 31 de diciembre de 2026	
0	2026	Anual			
Parámetro de Semafización	Verde	Amarillo	Rojo	Sentido de Indicador	
	<=120% & >=75%	<75% & >=65%	<65%	Ascendente	

Integró

Revisó

Validó

Oficial Eduardo Becerril Cortés
 Director General de Seguridad Pública, Tránsito y Vialidad

Dra. Vianey Proa de la Fuente
 Directora de Monitoreo y Evaluación

Dra. Guadalupe Escamilla Mejía
 Directora General de Planeación y Evaluación



2024 - 2027

Municipio de Actopan, Hidalgo					
FICHA TÉCNICA DE INDICADOR					
Ejercicio fiscal 2026					
1. DATOS DE IDENTIFICACIÓN DEL PROGRAMA PRESUPUESTARIO					
Unidad Responsable de elaborar la MIR	Dirección General de Seguridad Pública, Tránsito y Vialidad				
Programa Presupuestario	03 Seguridad Pública y Protección Civil				
Alineación con el PED	1.8 Recuperación de la paz en Hidalgo				
Alineación con el PMD	Eje 2. Actopan con Seguridad				
Unidad Responsable del indicador	Dirección de Protección Civil Control de Riesgos y Bomberos				
2. DATOS DE IDENTIFICACIÓN DEL INDICADOR					
Nombre del Indicador	Porcentaje de talleres y pláticas de prevención a la población impartidas				
Resumen Narrativo	Talleres y pláticas de prevención de riesgos a la población actopense				
Definición	Mide la proporción de talleres y pláticas de prevención impartidas a la población respecto al total de talleres y pláticas programadas en un periodo determinado.				
Nivel	Clasificación	Dimensión a Medir		Sentido	
Actividad 9.2	Gestión	Eficacia		Ascendente	
Fórmula del indicador	PTPI=(TPI/TPP)*100				
Variables	Nombre	Unidad de Medida	Descripción de la variable	Fuente	Medio de Verificación
Variable 1	TPI	Talleres y platicas	Número de talleres y pláticas de prevención a la población impartidas	Registros administrativos internos	Expedientes que contienen evidencias de talleres y pláticas de prevención a la población impartidas realizadas, generados por Dirección de Protección Civil Control de Riesgos y Bomberos, frecuencia de actualización Trimestral
Variable 2	TPP	Talleres y platicas	Número de talleres y pláticas de prevención a la población programadas		
Método de cálculo	Porcentaje		Cobertura	Municipal	
Frecuencia de medición	Trimestral		Rango de valor	0 - 100	
3. DETERMINACIÓN DE METAS					
Meta	Meta Absoluta	Trimestre 1	Trimestre 2	Trimestre 3	Trimestre 4
100%	16	4	4	4	4
Línea Base			Meta	100%	
Valor	Año	Periodo	Periodo de Cumplimiento	01 de enero al 31 de diciembre de 2026	
10	2025	Anual			
Parámetro de Semaforización	Verde	Amarillo	Rojo	Sentido de Indicador	
	<=120% & >=75%	<75% & >=65%	<65%	Ascendente	

Integró

Revisó

Validó

Oficial Eduardo Becerril Cortez
 Director General de Seguridad Pública,
 Tránsito y Vialidad

Dra. Vianey Proa de la Fuente
 Directora de Monitoreo y Evaluación

Guadalupe Escamilla Mejía
 Directora General de Planeación y Evaluación



2024 - 2027