

Municipio de Actopan, Hidalgo
FICHA TÉCNICA DE INDICADOR

Ejercicio fiscal 2026

1. DATOS DE IDENTIFICACIÓN DEL PROGRAMA PRESUPUESTARIO

Unidad Responsable de elaborar la MIR	Dirección General de Planeación y Evaluación
Programa Presupuestario	01 Gobierno Abierto y Humanista
Alineación con el PED	Acuerdo 1. Gobierno Cercano, Justo y Honesto.
Alineación con el PMD	Eje 1. Un gobierno con visión humanista
Unidad Responsable del indicador	Dirección General de Planeación y Evaluación

2. DATOS DE IDENTIFICACIÓN DEL INDICADOR

Nombre del Indicador	Índice Municipal de Rendición de Cuentas (IMRC)				
Resumen Narrativo	Contribuir al fortalecimiento de la rendición de cuentas y la transparencia del municipio de Actopan.				
Definición	Mide la variación porcentual de la calificación del municipio en materia de rendición de cuentas entre el año actual y el año anterior, con el propósito de evaluar el avance o retroceso en el desempeño institucional.				
Nivel	Clasificación	Dimensión a Medir		Sentido	
Fin	Estratégico	Eficacia		Ascendente	
Fórmula del indicador	$IMRC = (CA - CP) / CP \times 100$				
Variables	Nombre	Unidad de Medida	Descripción de la variable	Fuente	Medio de Verificación
Variable 1	CA	Calificación	Promedio de las calificaciones del año actual	Registros administrativos externos en fuentes oficiales de la ASEH	Informes de la Auditoría Superior del Estado de Hidalgo https://aseh.gob.mx/Infornes/irc . Anual.
Variable 2	CP	Calificación	Promedio de las calificaciones del año anterior		
Método de cálculo	Porcentaje		Cobertura	Municipal	
Frecuencia de medición	Anual		Rango de valor	0-10	

3. DETERMINACIÓN DE METAS

Meta	Meta Absoluta	Trimestre 1	Trimestre 2	Trimestre 3	Trimestre 4
2%	97	0	0	0	97
Línea Base			Meta	2%	
Valor	Año	Periodo	Periodo de Cumplimiento	01 de enero al 31 de diciembre de 2026	
95	2025	Anual			
Parámetro de Semafización	Verde	Amarillo	Rojo	Sentido de Indicador	
	<=120% & >=75%	<75% & >=65%	<65%	Ascendente	

Integró

Dra. Berenice Avilés Jiménez
Directora de Planeación y Políticas Públicas

Revisó

Dra. Vianey Prada de la Fuente
Directora de Monitoreo y Evaluación

Validó

Dra. Ma. Guadalupe Escamilla Mejía
Directora General de Planeación y Evaluación



2024-2027

Municipio de Actopan, Hidalgo
FICHA TÉCNICA DE INDICADOR

Ejercicio fiscal 2026

1. DATOS DE IDENTIFICACIÓN DEL PROGRAMA PRESUPUESTARIO

Unidad Responsable de elaborar la MIR	Dirección General de Planeación y Evaluación
Programa Presupuestario	01 Gobierno Abierto y Humanista
Alineación con el PED	Acuerdo 1. Gobierno Cercano, Justo y Honesto.
Alineación con el PMD	Eje 1. Un gobierno con visión humanista
Unidad Responsable del indicador	Dirección General de Planeación y Evaluación

2. DATOS DE IDENTIFICACIÓN DEL INDICADOR

Nombre del Indicador	Promedio de cumplimiento de metas de indicadores estratégicos				
Resumen	El gobierno municipal de Actopan mejora su desempeño mediante procesos más eficientes, coordinación				
Definición	Mide la proporción del cumplimiento de las metas establecidas para los indicadores estratégicos del municipio de Actopan en un periodo determinado				
Nivel	Clasificación	Dimensión a Medir		Sentido	
Propósito	Estratégico	Eficacia		Ascendente	
Fórmula del indicador	Promedio de cumplimiento de metas (%) = $\frac{\sum \text{Cumplimiento de indicador } i}{n}$				
Variables	Nombre	Unidad de Medida	Descripción de la variable	Fuente	Medio de Verificación
Variable 1	n	Indicadores	Número total de indicadores estratégicos evaluados	Registros administrativos internos	Expediente de reporte de informe anual de avances de indicadores extratégicos, generado por la Dirección General de Planeación y Evaluación, frecuencia de actualización Anual
Variable 2	Cumplimiento de indicador i	Metas	Porcentaje de meta alcanzada por cada indicador		
Método de cálculo	Promedio		Cobertura	Municipal	
Frecuencia de medición	Anual		Rango de valor	0-100	

3. DETERMINACIÓN DE METAS

Meta	Meta Absoluta	Trimestre 1	Trimestre 2	Trimestre 3	Trimestre 4
56%	16	0	0	0	16
Línea Base			Meta	56%	
Valor	Año	Periodo	Periodo de Cumplimiento		
7	2025	Anual	01 de enero al 31 de diciembre de 2026		
Parámetro de SemafORIZACIÓN	Verde	Amarillo	Rojo	Sentido de Indicador	
	<=120% & >=75%	<75% & >=65%	<65%	Ascendente	

Integró

Mtra. Berenice Ajles Hernández
Directora de Planeación y Políticas Públicas

Revisó

Dra. Vianey Proa de la Fuente
Directora de Monitoreo y Evaluación

Validó


Dra. Ma. Guadalupe Escarilla Mejía
Directora General de Planeación y Evaluación



Municipio de Actopan, Hidalgo					
FICHA TÉCNICA DE INDICADOR					
Ejercicio fiscal 2026					
1. DATOS DE IDENTIFICACIÓN DEL PROGRAMA PRESUPUESTARIO					
Unidad Responsable de elaborar la MIR	Dirección General de Planeación y Evaluación				
Programa Presupuestario	01 Gobierno Abierto y Humanista				
Alineación con el PED	Acuerdo 1. Gobierno Cercano, Justo y Honesto.				
Alineación con el PMD	Eje 1. Un gobierno con visión humanista				
Unidad Responsable del indicador	Dirección General del Despacho de Presidencia				
2. DATOS DE IDENTIFICACIÓN DEL INDICADOR					
Nombre del Indicador	Porcentaje de gestiones y apoyos para la población actopense otorgados				
Resumen Narrativo	Gestiones y apoyos para la población actopense de las colonias y comunidades del municipio de Actopan otorgados				
Definición	Mide la proporción de solicitudes o gestiones de apoyo que fueron otorgadas respecto al total recibido, reflejando la eficiencia y efectividad del proceso de atención.				
Nivel	Clasificación	Dimensión a Medir		Sentido	
Componente 1	Gestión	Eficacia		Ascendente	
Fórmula del indicador	PGAO=(GAO/GAS)*100				
Variables	Nombre	Unidad de Medida	Descripción de la variable	Fuente	Medio de Verificación
Variable 1	GAO	Gestiones y apoyos	Número de gestiones y apoyos otorgados a la población actopense	Registros administrativos internos	Expedientes de gestiones y apoyos otorgados a la población actopense, generado por la Dirección General del Despacho de Presidencia, frecuencia de actualización Trimestral
Variable 2	GAS	Gestiones y apoyos	Número de gestiones y apoyos para la población actopense solicitados		
Método de cálculo	Porcentaje		Cobertura	Municipal	
Frecuencia de medición	Trimestral		Rango de valor	0-100	
3.DETERMINACIÓN DE METAS					
Meta	Meta Absoluta	Trimestre 1	Trimestre 2	Trimestre 3	Trimestre 4
100%	1560	400	470	340	350
Linea Base			Meta	100%	
Valor	Año	Periodo	Periodo de Cumplimiento	01 de enero al 31 de diciembre de 2026	
0	2026	Anual			
Parámetro de Semaforización	Verde	Amarillo	Rojo	Sentido de indicador	
	<=120% & >=75%	<75% & >=65%	<65%	Ascendente	

Integró

 Mtra. Berenice Avilés Jiménez
 Directora de Planeación y Políticas Públicas

Revisó

 Dra. Vianey Proa de la Fuente
 Directora de Monitoreo y Evaluación

Validó

 Dra. Ma. Guadalupe Escamilla Mejía
 Directora General de Planeación y Evaluación



Municipio de Actopan, Hidalgo						
FICHA TÉCNICA DE INDICADOR						
Ejercicio fiscal 2026						
1. DATOS DE IDENTIFICACIÓN DEL PROGRAMA PRESUPUESTARIO						
Unidad Responsable de elaborar la MIR	Dirección General de Planeación y Evaluación					
Programa Presupuestario	01 Gobierno Abierto y Humanista					
Alineación con el PED	Acuerdo 1. Gobierno Cercano, Justo y Honesto.					
Alineación con el PMD	Eje 1. Un gobierno con visión humanista					
Unidad Responsable del indicador	Dirección General del Despacho de Presidencia					
2. DATOS DE IDENTIFICACIÓN DEL INDICADOR						
Nombre del Indicador	Porcentaje de personas beneficiadas en audiencias ciudadanas					
Resumen Narrativo	Personas beneficiadas en audiencias ciudadanas, con la participación de la Presidenta Municipal					
Definición	Mide la proporción de participantes en audiencias ciudadanas que recibieron algún beneficio o apoyo, reflejando la efectividad de la atención.					
Nivel	Clasificación	Dimensión a Medir		Sentido		
Actividad 1.1	Gestión	Eficacia		Ascendente		
Fórmula del indicador	PBAC= (PB/TPAC)*100					
Variables	Nombre	Unidad de Medida	Descripción de la variable	Fuente	Medio de Verificación	
Variable 1	PB	Personas	Número de personas beneficiadas a través de las audiencias ciudadanas	Registros administrativos internos	Expedientes de bitácoras de personas atendidas, a través de audiencias ciudadanas, generado por la Dirección General del Despacho de Presidencia, frecuencia de actualización Trimestral	
Variable 2	NPAC	Personas	Número de personas atendidas en las audiencias ciudadanas			
Método de cálculo	Porcentaje		Cobertura	Municipal		
Frecuencia de medición	Trimestral		Rango de valor	0-100		
3. DETERMINACIÓN DE METAS						
Meta	Meta Absoluta	Trimestre 1	Trimestre 2	Trimestre 3	Trimestre 4	
	100%	410	100	120	90	100
	Línea Base		Meta		100%	
Valor	Año	Periodo	Periodo de Cumplimiento			
	2026	Anual	01 de enero al 31 de diciembre de 2026			
Parámetro de Semafización	Verde	Amarillo	Rojo	Sentido de Indicador		
	<=120% & >=75%	<75% & >=65%	<65%	Ascendente		

Integró

 Mirra Berenice Alíles Jiménez
 Directora de Planeación y Políticas Públicas

Revisó

 Dra. Vianey Proa de la Fuente
 Directora de Monitoreo y Evaluación

Validó


 Dra. Ma. Guadalupe Escamilla Mejía
 Directora General de Planeación y Evaluación



Municipio de Actopan, Hidalgo					
FICHA TÉCNICA DE INDICADOR					
Ejercicio fiscal 2026					
1. DATOS DE IDENTIFICACIÓN DEL PROGRAMA PRESUPUESTARIO					
Unidad Responsable de elaborar la MIR	Dirección General de Planeación y Evaluación				
Programa Presupuestario	01 Gobierno Abierto y Humanista				
Alineación con el PED	Acuerdo 1. Gobierno Cercano, Justo y Honesto.				
Alineación con el PMD	Eje 1. Un gobierno con visión humanista				
Unidad Responsable del indicador	Dirección General del Despacho de Presidencia				
2. DATOS DE IDENTIFICACIÓN DEL INDICADOR					
Nombre del Indicador	Porcentaje de solicitudes ciudadanas atendidas				
Resumen Narrativo	Solicitudes ciudadanas de la población actopenses atendidas por la Presidenta Municipal				
Definición	Mide la proporción de solicitudes ciudadanas que fueron atendidas respecto al total de las solicitudes recibidas en un periodo determinado				
Nivel	Clasificación	Dimensión a Medir		Sentido	
Actividad 1.2	Gestión	Eficacia		Ascendente	
Fórmula del indicador	PSCA=(SCA/TSR)*100				
Variables	Nombre	Unidad de Medida	Descripción de la variable	Fuente	Medio de Verificación
Variable 1	SCA	Solicitudes	Número de solicitudes ciudadanas atendidas	Registros administrativos internos	Expedientes de solicitudes ciudadanas de la población actopense recibidas, generado por la Dirección General del Despacho de Presidencia, frecuencia de actualización Trimestral
Variable 2	TSR	Solicitudes	Número total de solicitudes ciudadanas recibidas		
Método de cálculo	Porcentaje		Cobertura	Municipal	
Frecuencia de medición	Trimestral		Rango de valor	0-100	
3. DETERMINACIÓN DE METAS					
Meta	Meta Absoluta	Trimestre 1	Trimestre 2	Trimestre 3	Trimestre 4
100%	1150	300	350	250	250
Línea Base			Meta	100%	
Valor	Año	Periodo	Periodo de Cumplimiento	01 de enero al 31 de diciembre de 2026	
0	2026	Anual			
Parámetro de Semaforización	Verde	Amarillo	Rojo	Sentido de Indicador	
	<=120% & >=75%	<75% & >=65%	<65%	Ascendente	

Integró

 Dra. Berenice Avilés Jiménez
 Directora de Planeación y Políticas Públicas

Revisó

 Dra. Vianey Proa de la Fuente
 Directora de Monitoreo y Evaluación

Validó

 Dra. Ma. Guadalupe Escamilla Mejía
 Directora General de Planeación y Evaluación



Municipio de Actopan, Hidalgo					
FICHA TÉCNICA DE INDICADOR					
Ejercicio fiscal 2026					
1. DATOS DE IDENTIFICACIÓN DEL PROGRAMA PRESUPUESTARIO					
Unidad Responsable de elaborar la MIR	Dirección General de Planeación y Evaluación				
Programa Presupuestario	01 Gobierno Abierto y Humanista				
Alineación con el PED	Acuerdo 1. Gobierno Cercano, Justo y Honesto.				
Alineación con el PMD	Eje 1. Un gobierno con visión humanista				
Unidad Responsable del indicador	Coordinación de Logística				
2. DATOS DE IDENTIFICACIÓN DEL INDICADOR					
Nombre del Indicador	Porcentaje de solicitudes ciudadanas de apoyo logístico atendidas				
Resumen Narrativo	Solicitudes ciudadanas de la población actopense atendidas con apoyo logístico				
Definición	Mide la proporción de solicitudes ciudadanas de apoyo logístico atendidas de acuerdo a las ingresadas en un periodo determinado				
Nivel	Clasificación	Dimensión a Medir		Sentido	
Actividad 1.3	Gestión	Eficacia		Ascendente	
Fórmula del indicador	$PSAL=(SALA/SALI)*100$				
Variables	Nombre	Unidad de Medida	Descripción de la variable	Fuente	Medio de Verificación
Variable 1	SALA	Solicitudes	Número de solicitudes ciudadanas de apoyo logístico atendidas	Registros administrativos internos	Expedientes de solicitudes atendidas de apoyo logístico de las áreas de la Administración Municipal, generado por la Coordinación de Logística, frecuencia de actualización Trimestral
Variable 2	SALI	Solicitudes	Número de solicitudes ciudadanas de apoyo logístico ingresadas		
Método de cálculo	Porcentaje		Cobertura	Municipal	
Frecuencia de medición	Trimestral		Rango de valor	0-100	
3. DETERMINACIÓN DE METAS					
Meta	Meta Absoluta	Trimestre 1	Trimestre 2	Trimestre 3	Trimestre 4
100%	140	35	40	35	30
Línea Base			Meta	100%	
Valor	Año	Periodo	Periodo de Cumplimiento	01 de enero al 31 de diciembre de 2026	
0	2026	Anual			
Parámetro de Semaforzación	Verde	Amarillo	Rojo	Sentido de Indicador	
	<=120% & >=75%	<75% & >=65%	<65%	Ascendente	

Integró

 Mtra. Berenice Avilés Jiménez
 Directora de Planeación y Políticas Públicas

Revisó

 Dra. Vianey Proa de la Fuente
 Directora de Monitoreo y Evaluación

Validó


 Dra. Ma. Guadalupe Escamilla M.
 Directora General de Planeación y Evaluación



Municipio de Actopan, Hidalgo					
FICHA TÉCNICA DE INDICADOR					
Ejercicio fiscal 2026					
1. DATOS DE IDENTIFICACIÓN DEL PROGRAMA PRESUPUESTARIO					
Unidad Responsable de elaborar la MIR	Dirección General de Planeación y Evaluación				
Programa Presupuestario	01 Gobierno Abierto y Humanista				
Alineación con el PED	Acuerdo 1. Gobierno Cercano, Justo y Honesto.				
Alineación con el PMD	Eje 1. Un gobierno con visión humanista				
Unidad Responsable del Indicador	Dirección de Comunicación Social				
2. DATOS DE IDENTIFICACIÓN DEL INDICADOR					
Nombre del Indicador	Porcentaje de acciones de comunicación social implementadas				
Resumen Narrativo	Acciones de comunicación social de las actividades de la Administración Municipal implementadas				
Definición	Mide la proporción de acciones de comunicación social realizadas en relación con las programadas para evaluar el cumplimiento de la estrategia de comunicación				
Nivel	Clasificación	Dimensión a Medir		Sentido	
Componente 2	Gestión	Eficacia		Ascendente	
Fórmula del indicador	PACS= (ACSR/ACSP)*100				
Variables	Nombre	Unidad de Medida	Descripción de la variable	Fuente	Medio de Verificación
Variable 1	ACSR	Acciones	Número de acciones de comunicación social implementadas	Registros administrativos internos	Expedientes de las acciones de comunicación social, generado por la Dirección de Comunicación Social, frecuencia de actualización Trimestral
Variable 2	ACSP	Acciones	Número de acciones de comunicación social programadas		
Método de cálculo	Porcentaje		Cobertura	Municipal	
Frecuencia de medición	Trimestral		Rango de valor	0-100	
3. DETERMINACIÓN DE METAS					
Meta	Meta Absoluta	Trimestre 1	Trimestre 2	Trimestre 3	Trimestre 4
100%	440	100	100	120	120
Línea Base			Meta	100%	
Valor	Año	Periodo	Periodo de Cumplimiento	01 de enero al 31 de diciembre de 2026	
21	2025	Anual			
Parámetro de Semaforización	Verde	Amarillo	Rojo	Sentido de Indicador	
	<=120% & >=75%	<75% & >=65%	<65%	Ascendente	

Integró

 Mtra. Berenice Avilés Jiménez
 Directora de Planeación y Políticas Públicas

Revisó

 Dra. Vianey Proa de la Fuente
 Directora de Monitoreo y Evaluación

Validó

 Dra. M. Guadalupe Escamilla Mejía
 Directora General de Planeación y Evaluación



Municipio de Actopan, Hidalgo					
FICHA TÉCNICA DE INDICADOR					
Ejercicio fiscal 2026					
1. DATOS DE IDENTIFICACIÓN DEL PROGRAMA PRESUPUESTARIO					
Unidad Responsable de elaborar la MIR	Dirección General de Planeación y Evaluación				
Programa Presupuestario	01 Gobierno Abierto y Humanista				
Alineación con el PED	Acuerdo 1. Gobierno Cercano, Justo y Honesto.				
Alineación con el PMD	Eje 1. Un gobierno con visión humanista				
Unidad Responsable del indicador	Dirección de Comunicación Social				
2. DATOS DE IDENTIFICACIÓN DEL INDICADOR					
Nombre del Indicador	Porcentaje de gestiones para acciones de comunicación realizadas				
Resumen Narrativo	Gestiones para acciones de comunicación de las actividades de la Administración Municipal				
Definición	Mide la proporción de gestiones de comunicación realizadas respecto a las programadas en un periodo determinado, para evaluar el cumplimiento de la estrategia de comunicación.				
Nivel	Clasificación	Dimensión a Medir		Sentido	
Actividad 2.1	Gestión	Eficacia		Ascendente	
Fórmula del indicador	PGAC=(GCR/ GCP)*100				
Variables	Nombre	Unidad de Medida	Descripción de la variable	Fuente	Medio de Verificación
Variable 1	GCR	Gestiones	Número de gestiones para acciones de comunicación realizadas	Registros administrativos internos	Expedientes de las gestiones para las acciones de comunicación social, generado por la Dirección de Comunicación Social, frecuencia de actualización Trimestral
Variable 2	GCP	Gestiones	Número de gestiones para acciones de comunicación programadas		
Método de cálculo	Porcentaje		Cobertura	Municipal	
Frecuencia de medición	Trimestral		Rango de valor	0-100	
3. DETERMINACIÓN DE METAS					
Meta	Meta Absoluta	Trimestre 1	Trimestre 2	Trimestre 3	Trimestre 4
100%	160	40	40	40	40
Línea Base			Meta	100%	
Valor	Año	Periodo	Periodo de Cumplimiento	01 de enero al 31 de diciembre de 2026	
0	2026	Anual			
Parámetro de Semaforización	Verde <=120% & >=75%	Amarillo <75% & >=65%	Rojo <65%	Sentido de Indicador Ascendente	

Integró

 Mtra. Berenice Aviles Jimenez
 Directora de Planeación y Políticas Públicas

Revisó

 Dra. Vianey Proa de la Fuente
 Directora de Monitoreo y Evaluación

Validó

 Dra. Ma. Guadalupe Escamilla Mejía
 Directora General de Planeación y Evaluación



Municipio de Actopan, Hidalgo

FICHA TÉCNICA DE INDICADOR

Ejercicio fiscal 2026

1. DATOS DE IDENTIFICACIÓN DEL PROGRAMA PRESUPUESTARIO

Unidad Responsable de elaborar la MIR	Dirección General de Planeación y Evaluación
Programa Presupuestario	01 Gobierno Abierto y Humanista
Alineación con el PED	Acuerdo 1. Gobierno Cercano, Justo y Honesto.
Alineación con el PMD	Eje 1. Un gobierno con visión humanista
Unidad Responsable del indicador	Dirección de Comunicación Social

2. DATOS DE IDENTIFICACIÓN DEL INDICADOR

Nombre del Indicador	Porcentaje de publicaciones en medios de comunicación externos realizadas				
Resumen Narrativo	Publicaciones en medios de comunicación externos de las acciones y/o actividades de la Administración Municipal realizadas				
Definición	Mide la proporción de publicaciones realizadas en medios de comunicación externos respecto a las programadas en un periodo determinado, para evaluar el cumplimiento y alcance de la difusión institucional.				
Nivel	Clasificación	Dimensión a Medir		Sentido	
Actividad 2.2	Gestión	Eficacia		Ascendente	
Fórmula del indicador	$PMCE=(PMCEP/PMCEP)*100$				
Variables	Nombre	Unidad de Medida	Descripción de la variable	Fuente	Medio de Verificación
Variable 1	PMCEP	Publicaciones	Número de publicaciones en medios de comunicación externos realizadas	Registros administrativos internos	Expedientes de las publicaciones en medios externos de las acciones y/o actividades de la Administración Municipal, generado por la Dirección de Comunicación Social, frecuencia de actualización Trimestral
Variable 2	PMCEP	Publicaciones	Número de publicaciones en medios de comunicación externos programadas		
Método de cálculo	Porcentaje		Cobertura	Municipal	
Frecuencia de medición	Trimestral		Rango de valor	0-100	

3. DETERMINACIÓN DE METAS

Meta	Meta Absoluta	Trimestre 1	Trimestre 2	Trimestre 3	Trimestre 4
100%	540	120	120	150	150
Línea Base			Meta	100%	
Valor	Año	Periodo	Periodo de Cumplimiento	Sentido de Indicador	
0	2026	Anual	01 de enero al 31 de diciembre de 2026	Ascendente	
Parámetro de Semafización	Verde	Amarillo	Rojo	Sentido de Indicador	
	<=120% & >=75%	<75% & >=65%	<65%	Ascendente	

[Firma]
 Integró
 Mtra. Berenice Aviles Jimenez
 Directora de Planeación y Políticas Públicas

[Firma]
 Revisó
 Dra. Vianey Proa de la Fuente
 Directora de Monitoreo y Evaluación

[Firma]
 Valido
 Dra. Ma. Guadalupe Escarbilla Mejia
 Directora General de Planeación y Evaluación



Municipio de Actopan, Hidalgo

FICHA TÉCNICA DE INDICADOR
Ejercicio fiscal 2026

1. DATOS DE IDENTIFICACIÓN DEL PROGRAMA PRESUPUESTARIO

Unidad Responsable de elaborar la MIR	Dirección General de Planeación y Evaluación
Programa Presupuestario	01 Gobierno Abierto y Humanista
Alineación con el PED	Acuerdo 1. Gobierno Cercano, Justo y Honesto.
Alineación con el PMD	Eje 1. Un gobierno con visión humanista
Unidad Responsable del indicador	Oficina Municipal de Enlace, Registro del Estado Familiar y Secretaría General

2. DATOS DE IDENTIFICACIÓN DEL INDICADOR

Nombre del Indicador	Porcentaje de trámites de registro y documentos oficiales emitidos				
Resumen Narrativo	Trámites de registro y documentos oficiales que realizan conforme a sus atribuciones la OME el Registro de lo Familiar y la Secretaría General del municipio de Actopan emitidos				
Definición	Mide la proporción de trámites de registro y documentos oficiales emitidos (pasaportes, certificaciones y constancias) respecto al total de solicitudes recibidas, reflejando la eficiencia administrativa.				
Nivel	Clasificación	Dimensión a Medir		Sentido	
Componente 3	Gestión	Eficacia		Ascendente	
Fórmula del indicador	$PTRDO=(TRDOE/TRDS)*100$				
Variables	Nombre	Unidad de Medida	Descripción de la variable	Fuente	Medio de Verificación
Variable 1	TRDOE	Trámites y documentos	Número de trámites de registro y documentos oficiales emitidos	Registros administrativos internos	Expedientes de trámites de registro y documentos oficiales emitidos por la Oficina de Enlace Municipal, Registro del Estado Familiar y Secretaría General, frecuencia de actualización Trimestral
Variable 2	TRDS	Trámites y documentos	Número de trámites de registro y documentos oficiales solicitados		
Método de cálculo	Porcentaje		Cobertura	Municipal	
Frecuencia de medición	Trimestral		Rango de valor	0-100	

3. DETERMINACIÓN DE METAS

Meta	Meta Absoluta	Trimestre 1	Trimestre 2	Trimestre 3	Trimestre 4
100%	9799	2826	2336	2338	2299
Linea Base			Meta	100%	
Valor	Año	Periodo	Periodo de Cumplimiento	01 de enero al 31 de diciembre de 2026	
0	2026	Anual			
Parámetro de Semaforización	Verde	Amarillo	Rojo	Sentido de Indicador	
	<=120% & >=75%	<75% & >=65%	<65%	Ascendente	

Integró

Mtra. Berenice Avilés Jiménez
Directora de Planeación y Políticas Públicas

Revisó

Dra. Vianey Proa de la Fuente
Directora de Monitoreo y Evaluación

Validó

Dra. Ma. Guadalupe Escamilla Mejía
Directora General de Planeación y Evaluación



Municipio de Actopan, Hidalgo

FICHA TÉCNICA DE INDICADOR

Ejercicio fiscal 2026

1. DATOS DE IDENTIFICACIÓN DEL PROGRAMA PRESUPUESTARIO

Unidad Responsable de elaborar la MIR	Dirección General de Planeación y Evaluación
Programa Presupuestario	01 Gobierno Abierto y Humanista
Alineación con el PED	Acuerdo 1. Gobierno Cercano, Justo y Honesto.
Alineación con el PMD	Eje 1. Un gobierno con visión humanista
Unidad Responsable del indicador	Oficina Municipal de Enlace

2. DATOS DE IDENTIFICACIÓN DEL INDICADOR

Nombre del Indicador	Porcentaje de integración de valijas para la emisión de pasaportes				
Resumen Narrativo	Valijas oficiales para el transporte seguro de solicitudes de pasaportes entre los municipios y la Oficina de Relaciones Exteriores.				
Definición	Mide la proporción de balijas integradas para la emisión de pasaportes respecto al total de valijas programadas en el período, como indicador del cumplimiento del proceso operativo.				
Nivel	Clasificación	Dimensión a Medir		Sentido	
Actividad 3.1	Gestión	Eficacia		Ascendente	
Fórmula del indicador	PIVEP=(VEPI/VEP)*100				
Variables	Nombre	Unidad de Medida	Descripción de la variable	Fuente	Medio de Verificación
Variable 1	VEPI	Valijas	Número de valijas para la emisión de pasaportes integradas	Registros administrativos internos	Expedientes de solicitudes de pasaportes de la población actopense. generado por la Oficina Municipal de Enlace, frecuencia de actualización Trimestral
Variable 2	VEP	Valijas	Número de valijas para la emisión de pasaportes programadas		
Método de cálculo	Porcentaje		Cobertura	Municipal	
Frecuencia de medición	Trimestral		Rango de valor	0-100	

3. DETERMINACIÓN DE METAS


Meta	Meta Absoluta	Trimestre 1	Trimestre 2	Trimestre 3	Trimestre 4
100%	96	24	24	24	24
Linea Base			Meta	100%	
Valor	Año	Periodo		Periodo de Cumplimiento	
0	2026	Anual		01 de enero al 31 de diciembre de 2026	
Parámetro de Semaforización	Verde	Amarillo	Rojo	Sentido de Indicador	
	<=120% & >=75%	<75% & >=65%	<65%	Ascendente	

Integró

Mtra. Berenice Avilés Jiménez
Directora de Planeación y Políticas Públicas

Revisó

Dra. Vianey Proa de la Fuente
Directora de Monitoreo y Evaluación

Validó

Dra. Ma. Guadalupe Escamilla Mejía
Directora General de Planeación y Evaluación



Municipio de Actopan, Hidalgo					
FICHA TÉCNICA DE INDICADOR					
Ejercicio fiscal 2026					
1. DATOS DE IDENTIFICACIÓN DEL PROGRAMA PRESUPUESTARIO					
Unidad Responsable de elaborar la MIR	Dirección General de Planeación y Evaluación				
Programa Presupuestario	01 Gobierno Abierto y Humanista				
Alineación con el PED	Acuerdo 1. Gobierno Cercano, Justo y Honesto.				
Alineación con el PMD	Eje 1. Un gobierno con visión humanista				
Unidad Responsable del indicador	Registro del Estado Familiar				
2. DATOS DE IDENTIFICACIÓN DEL INDICADOR					
Nombre del Indicador	Porcentaje de trámites de registro civil realizados				
Resumen Narrativo	Trámites de registro civil para la emisión de actas certificadas				
Definición	Mide la proporción de trámites de Registro Civil realizados respecto al total de trámites solicitados en un periodo determinado				
Nivel	Clasificación	Dimensión a Medir		Sentido	
Actividad 3.2	Gestión	Eficacia		Ascendente	
Fórmula del indicador	PTRC= TRCR/TRCS*100				
Variables	Nombre	Unidad de Medida	Descripción de la variable	Fuente	Medio de Verificación
Variable 1	TRCR	Trámites	Número de trámites de registro civil realizados	Registros administrativos internos	Expedientes de trámites de registro civil generado por Registro del Estado Familiar frecuencia de actualización Trimestral
Variable 2	TRCS	Trámites	Número de trámites de registro civil solicitados		
Método de	Porcentaje		Cobertura	Municipal	
Frecuencia de medición	Trimestral		Rango de valor	0-100	
3.DETERMINACIÓN DE METAS					
Meta	Meta Absoluta	Trimestre 1	Trimestre 2	Trimestre 3	Trimestre 4
100%	1100	275	275	275	275
Línea Base			Meta	100%	
Valor	Año	Periodo	Periodo de Cumplimiento	01 de enero al 31 de diciembre de 2026	
1000	2025	Anual			
Parámetro de Semaforización	Verde	Amarillo	Rojo	Sentido de Indicador	
	<=120% & >=75%	<75% & >=65%	<65%	Ascendente	

Integró

 Mtra. Berenice Avilés Jiménez
 Directora de Planeación y Políticas Públicas

Revisó


 Dra. Vianey Proa de la Fuente
 Directora de Monitoreo y Evaluación


Validó

 Dra. Ma. Guadalupe Escamilla Mejía
 Directora General de Planeación y Evaluación



Municipio de Actopan, Hidalgo					
FICHA TÉCNICA DE INDICADOR					
Ejercicio fiscal 2026					
1. DATOS DE IDENTIFICACIÓN DEL PROGRAMA PRESUPUESTARIO					
Unidad Responsable de elaborar la MIR	Dirección General de Planeación y Evaluación				
Programa Presupuestario	01 Gobierno Abierto y Humanista				
Alineación con el PED	Acuerdo 1. Gobierno Cercano, Justo y Honesto.				
Alineación con el PMD	Eje 1. Un gobierno con visión humanista				
Unidad Responsable del indicador	Secretaría General				
2. DATOS DE IDENTIFICACIÓN DEL INDICADOR					
Nombre del Indicador	Porcentaje de reportes de emisión de constancias realizados				
Resumen Narrativo	Reportes de emisión de constancias para entrega del Órgano Interno de Control de la Administración Pública Municipal de Actopan				
Definición	Mide la proporción de reportes de emisión de constancias realizados respecto al total de reportes programados en un periodo determinado.				
Nivel	Clasificación	Dimensión a Medir		Sentido	
Actividad 3.3	Gestión	Eficacia		Ascendente	
Fórmula del indicador	$PREC=(RECR/RECP)*100$				
Variables	Nombre	Unidad de Medida	Descripción de la variable	Fuente	Medio de Verificación
Variable 1	RECR	Reportes	Número de reportes de emisión de constancias realizados	Registros administrativos internos	Expedientes de reporte de certificaciones y constancias emitidas, generado por la Secretaría General, frecuencia de actualización Trimestral
Variable 2	RECP	Reportes	Número de reportes de emisión de constancias programados		
Método de cálculo	Porcentaje		Cobertura	Municipal	
Frecuencia de medición	Trimestral		Rango de valor	0-100	
3. DETERMINACIÓN DE METAS					
Meta	Meta Absoluta	Trimestre 1	Trimestre 2	Trimestre 3	Trimestre 4
100%	12	3	3	3	3
Linea Base			Meta	100%	
Valor	Año	Periodo	Periodo de Cumplimiento	01 de enero al 31 de diciembre de 2026	
0	2026	Anual			
Parámetro de Semaforización	Verde	Amarillo	Rojo	Sentido de Indicador	
	<=120% & >=75%	<75% & >=65%	<65%	Ascendente	

Integró

 Mtra. Berenice Avilés Jiménez
 Directora de Planeación y Políticas Públicas


Revisó

 Dra. Vianey Proa de la Fuente
 Directora de Monitoreo y Evaluación


Validó

 Dra. Ma. Guadalupe Escamilla Mejía
 Directora General de Planeación y Evaluación



Municipio de Actopan, Hidalgo					
FICHA TÉCNICA DE INDICADOR					
Ejercicio fiscal 2026					
1. DATOS DE IDENTIFICACIÓN DEL PROGRAMA PRESUPUESTARIO					
Unidad Responsable de elaborar la MIR	Dirección General de Planeación y Evaluación				
Programa Presupuestario	01 Gobierno Abierto y Humanista				
Alineación con el PED	Acuerdo 1. Gobierno Cercano, Justo y Honesto.				
Alineación con el PMD	Eje 1. Un gobierno con visión humanista				
Unidad Responsable del indicador	Dirección de Recursos Materiales, Coordinación de Logística y Subdirección de Informática				
2. DATOS DE IDENTIFICACIÓN DEL INDICADOR					
Nombre del Indicador	Porcentaje de servicios administrativos y apoyo institucional realizados				
Resumen Narrativo	Servicios administrativos y de apoyo institucional que utilizan recursos materiales, logísticos e informáticos proporcionados				
Definición	Mide la proporción de servicios administrativos y de apoyo institucional proporcionados respecto al total de servicios solicitados en el período, como expresión del cumplimiento y la capacidad operativa de la administración.				
Nivel	Clasificación	Dimensión a Medir		Sentido	
Componente 4	Gestión	Eficacia		Ascendente	
Fórmula del indicador	PSAIP=(SAIR/SAIS)*100				
Variables	Nombre	Unidad de Medida	Descripción de la variable	Fuente	Medio de Verificación
Variable 1	SAIR	Servicios y apoyos	Número de servicios administrativos y apoyos institucionales realizados	Registros administrativos internos	Expedientes que contienen documentación de servicios administrativos y apoyo institucional proporcionados, generado por la Dirección de Recursos Materiales Coordinación de Logística y Subdirección de Informática, frecuencia de actualización Trimestral
Variable 2	SAIS	Servicios y apoyos	Número de servicios administrativos y apoyos institucionales solicitados		
Método de cálculo	Porcentaje		Cobertura	Municipal	
Frecuencia de medición	Trimestral		Rango de valor	0-100	
3.DETERMINACIÓN DE METAS					
Meta	Meta Absoluta	Trimestre 1	Trimestre 2	Trimestre 3	Trimestre 4
100%	11496	2619	2629	3624	2624
Linea Base			Meta	100%	
Valor	Año	Periodo	Periodo de Cumplimiento	01 de enero al 31 de diciembre de 2026	
0	2026	Anual			
Parámetro de Semaforización	Verde	Amarillo	Rojo	Sentido de Indicador	
	<=120% & >=75%	<75% & >=65%	<65%	Ascendente	

Integró

 Mtra. Berenice Avilés Jiménez
 Directora de Planeación y Políticas Públicas

Revisó

 Dra. Vianey Proa de la Fuente
 Directora de Monitoreo y Evaluación

Validó


 Dra. Ma. Guadalupe Escamilla Mejía
 Directora General de Planeación y Evaluación



Municipio de Actopan, Hidalgo					
FICHA TÉCNICA DE INDICADOR					
Ejercicio fiscal 2026					
1. DATOS DE IDENTIFICACIÓN DEL PROGRAMA PRESUPUESTARIO					
Unidad Responsable de	Dirección General de Planeación y Evaluación				
Programa Presupuestario	01 Gobierno Abierto y Humanista				
Alineación con el PED	Acuerdo 1. Gobierno Cercano, Justo y Honesto.				
Alineación con el PMD	Eje 1. Un gobierno con visión humanista				
Unidad Responsable del	Dirección de Recursos Materiales				
2. DATOS DE IDENTIFICACIÓN DEL INDICADOR					
Nombre del Indicador	Porcentaje de expedientes de recursos materiales, mantenimiento vehicular y carga de combustible a vehículos oficiales integrados				
Resumen Narrativo	Expedientes de recursos materiales, mantenimiento vehicular y carga de combustible a vehículos oficiales				
Definición	Mide el grado de cumplimiento en la integración formal y completa de los expedientes administrativos relacionados con los procesos de recursos materiales, mantenimiento vehicular y suministro de combustible a vehículos oficiales, respecto del total de expedientes programados en un periodo determinado.				
Nivel	Clasificación	Dimensión a Medir		Sentido	
Actividad 4.1	Gestión	Eficacia		Ascendente	
Fórmula del indicador	PERMVC=(ERMVCI/ERMVCP)*100				
Variables	Nombre	Unidad de Medida	Descripción de la variable	Fuente	Medio de Verificación
Variable 1	ERMVCI	Expedientes	Número expedientes de recursos materiales, mantenimiento vehicular y carga de combustible a vehículos oficiales integrados	Registros administrativos internos	Expedientes de recursos materiales, mantenimiento vehicular y carga de combustible a vehículos oficiales, generado por la Dirección de Recursos Materiales, frecuencia de actualización Trimestral
Variable 2	ERMVCP	Expedientes	Número expedientes de recursos materiales, mantenimiento vehicular y carga de combustible a vehículos oficiales programados		
Método de cálculo	Porcentaje		Cobertura	Municipal	
Frecuencia de medición	Trimestral		Rango de valor	0-100	
3.DETERMINACIÓN DE METAS					
Meta	Meta Absoluta	Trimestre 1	Trimestre 2	Trimestre 3	Trimestre 4
100%	6040	1100	1980	1330	1630
Línea Base			Meta	100%	
Valor	Año	Periodo	Periodo de Cumplimiento	01 de enero al 31 de diciembre de 2026	
0	2026	Anual			
Parámetro de SemafORIZACIÓN	Verde	Amarillo	Rojo	Sentido de Indicador	
	<=120%&	<75% & >=65%	<65%	Ascendente	

Integró

 Dra. Berenice Aviles Jimenez
 Directora de Planeación y Políticas Públicas

Revisó

 Dra. Vianey Proa de la Fuente
 Directora de Monitoreo y Evaluación

Validó

 Dra. Ma. Guadalupe Escamilla Mejia
 Directora General de Planeación y Evaluación



Municipio de Actopan, Hidalgo					
FICHA TÉCNICA DE INDICADOR					
Ejercicio fiscal 2026					
1. DATOS DE IDENTIFICACIÓN DEL PROGRAMA PRESUPUESTARIO					
Unidad Responsable de elaborar la MIR	Dirección General de Planeación y Evaluación				
Programa Presupuestario	01 Gobierno Abierto y Humanista				
Alineación con el PED	Acuerdo 1. Gobierno Cercano, Justo y Honesto.				
Alineación con el PMD	Eje 1. Un gobierno con visión humanista				
Unidad Responsable del indicador	Dirección de Recursos Materiales				
2. DATOS DE IDENTIFICACIÓN DEL INDICADOR					
Nombre del Indicador	Porcentaje de áreas con inventario físico actualizados				
Resumen Narrativo	Inventarios físicos de los bienes muebles de las áreas de la Administración Municipal				
Definición	Mide la proporción de las áreas con inventario físico actualizado respecto a lo programado, reflejando a eficiencia en el control y registro de los bienes.				
Nivel	Clasificación	Dimensión a Medir		Sentido	
Actividad 4.2	Gestión	Eficacia		Ascendente	
Fórmula del indicador	PAIFA=(AIFA/AIFP)*100				
Variables	Nombre	Unidad de Medida	Descripción de la variable	Fuente	Medio de Verificación
Variable 1	AIFA	Áreas	Número de áreas con inventario físico actualizados	Registros administrativos internos	Expedientes de inventarios de las áreas, generado por la Dirección de Recursos Materiales frecuencia, de actualización Trimestral
Variable 2	AIFP	Áreas	Número de áreas con inventario físico programados		
Método de cálculo	Porcentaje		Cobertura	Municipal	
Frecuencia de medición	Trimestral		Rango de valor	0-100	
3. DETERMINACIÓN DE METAS					
Meta	Meta Absoluta	Trimestre 1	Trimestre 2	Trimestre 3	Trimestre 4
100%	60	15	15	15	15
Línea Base			Meta	100%	
Valor	Año	Periodo	Periodo de Cumplimiento	01 de enero al 31 de diciembre de 2026	
0	2026	Anual			
Parámetro de Semaforización	Verde	Amarillo	Rojo	Sentido de Indicador	
	<=120% & >=75%	<75% & >=65%	<65%	Ascendente	

Integró
Revisó
Validó

Mtra. Berenice Avilés Jiménez
Dra. Vianey Proa de la Fuente
Dra. Ma. Guadalupe Escamilla Mejía

Directora de Planeación y Políticas Públicas
Directora de Monitoreo y Evaluación
Directora General de Planeación y Evaluación



2024 - 2027


Municipio de Actopan, Hidalgo					
FICHA TÉCNICA DE INDICADOR					
Ejercicio fiscal 2026					
1. DATOS DE IDENTIFICACIÓN DEL PROGRAMA PRESUPUESTARIO					
Unidad Responsable de elaborar la MIR	Dirección General de Planeación y Evaluación				
Programa Presupuestario	01 Gobierno Abierto y Humanista				
Alineación con el PED	Acuerdo 1. Gobierno Cercano, Justo y Honesto.				
Alineación con el PMD	Eje 1. Un gobierno con visión humanista				
Unidad Responsable del indicador	Coordinación de Logística				
2. DATOS DE IDENTIFICACIÓN DEL INDICADOR					
Nombre del Indicador	Porcentaje de reportes de cumplimiento de servicios logísticos a áreas de presidencia municipal realizados				
Resumen Narrativo	Reportes de cumplimiento de servicios logísticos a áreas de presidencia municipal				
Definición	Mide el grado de cumplimiento en la elaboración y entrega de reportes formales que acreditan la prestación de servicios logísticos brindados a las áreas adscritas a la Presidencia Municipal, respecto del total de servicios logísticos otorgados en un periodo determinado.				
Nivel	Clasificación	Dimensión a Medir		Sentido	
Actividad 4.3	Gestión	Eficacia		Ascendente	
Fórmula del indicador	PRCSL=(SLAR/SLAP)*100				
Variables	Nombre	Unidad de Medida	Descripción de la variable	Fuente	Medio de Verificación
Variable 1	SLAR	Reportes	Número de reportes de cumplimiento de servicios logísticos a áreas de presidencia municipal realizados	Registros administrativos internos	Expedientes de solicitudes atendidas de apoyo logístico de las áreas de la Administración Municipal, generado por la Coordinación de Logística, frecuencia de actualización Trimestral
Variable 2	SLAP	Reportes	Número de reportes de cumplimiento de servicios logísticos a áreas de presidencia municipal programados		
Método de cálculo	Porcentaje		Cobertura	Municipal	
Frecuencia de medición	Trimestral		Rango de valor	0-100	
3. DETERMINACIÓN DE METAS					
Meta	Meta Absoluta	Trimestre 1	Trimestre 2	Trimestre 3	Trimestre 4
100%	4	1	1	1	1
Línea Base			Meta	100%	
Valor	Año	Periodo	Periodo de Cumplimiento	01 de enero al 31 de diciembre de 2026	
0	2026	Anual			
Parámetro de Semaforización	Verde	Amarillo	Rojo	Sentido de Indicador	
	<=120% & >=75%	<75% & >=65%	<65%	Ascendente	

Integró

 Mirra Berenice Avilés Jiménez
 Directora de Planeación y Políticas Públicas

Revisó

 Dra. Vianey Proa de la Fuente
 Directora de Monitoreo y Evaluación

Validó

 Dra. Ma. Guadalupe Estamilla Mejía
 Directora General de Planeación y Evaluación



2024 - 2027

Municipio de Actopan, Hidalgo

FICHA TÉCNICA DE INDICADOR

Ejercicio fiscal 2026

1. DATOS DE IDENTIFICACIÓN DEL PROGRAMA PRESUPUESTARIO

Unidad Responsable de elaborar la MIR	Dirección General de Planeación y Evaluación
Programa Presupuestario	01 Gobierno Abierto y Humanista
Alineación con el PED	Acuerdo 1. Gobierno Cercano, Justo y Honesto.
Alineación con el PMD	Eje 1. Un gobierno con visión humanista
Unidad Responsable del indicador	Subdirección de Informática

2. DATOS DE IDENTIFICACIÓN DEL INDICADOR

Nombre del Indicador	Porcentaje de informes de servicios informáticos integrados				
Resumen Narrativo	Informes integrados de servicios informáticos que se otorgaron a las áreas de la Administración Municipal				
Definición	Mide el cumplimiento de informes de servicios informáticos integrados respecto a los programados en un tiempo determinado				
Nivel	Clasificación	Dimensión a Medir		Sentido	
Actividad 4.4	Gestión	Eficacia		Ascendente	
Fórmula del Indicador	$PIS = (ISII/ISIP) * 100$				
Variables	Nombre	Unidad de Medida	Descripción de la variable	Fuente	Medio de Verificación
Variable 1	ISII	Informes	Número de informes de servicios informáticos integrados	Registros administrativos internos	Expedientes de informes de servicios informáticos, generado por la Subdirección de Informática frecuencia, de actualización Trimestral
Variable 2	ISIP	Informes	Número de informes de servicios informáticos programados		
Método de cálculo	Porcentaje		Cobertura	Municipal	
Frecuencia de medición	Trimestral		Rango de valor	0-100	

3. DETERMINACIÓN DE METAS

Meta	Meta Absoluta	Trimestre 1	Trimestre 2	Trimestre 3	Trimestre 4
100%	12	3	3	3	3
Linea Base			Meta	100%	
Valor	Año	Periodo	Periodo de Cumplimiento	01 de enero al 31 de diciembre de 2026	
0	2026	Anual			
Parámetro de SemafORIZACIÓN	Verde	Amarillo	Rojo	Sentido de Indicador	
	<=120% & >=75%	<75% & >=65%	<65%	Ascendente	

Integró

Mtra. Berenice Avilés Jiménez
Directora de Planeación y Políticas Públicas

Revisó

Dra. Vianey Proa de la Fuente
Directora de Monitoreo y Evaluación

Validó

Dra. Ma. Guadalupe Escamilla Mejía
Directora General de Planeación y Evaluación



2027