




MUNICIPIO DE ACTOPAN, HIDALGO.
SEGUNDA MODIFICACIÓN DEL PRESUPUESTO DE EGRESOS PARA EL EJERCICIO FISCAL 2025.
CALENDARIO DEL PRESUPUESTO DE EGRESOS BASE MENSUAL






EJERCICIO	FUENTE DE FINANCIAMIENTO	TIPO GASTO	CAPITULO DEL GASTO	CONCEPTO DEL GASTO	PARTIDA GENERICA	ENERO	FEBRERO	MARZO	ABRIL	MAYO	JUNIO	JULIO	AGOSTO	SEPTIEMBRE	OCTUBRE	NOVIEMBRE	DICIEMBRE	MONTO TOTAL AUTORIZADO ANUAL
2025	Recursos Propios	Gasto Corriente	SERVICIOS PERSONALES	REMUNERACIONES AL PERSONAL DE CARACTER PERMANENTE	Sueldos base al personal permanente	\$1,872,989.63	\$1,872,989.63	\$1,872,989.63	\$1,872,989.63	\$1,872,989.63	\$1,872,989.63	\$1,872,989.63	\$1,872,989.63	\$1,872,989.63	\$1,872,989.63	\$1,872,989.63	\$1,872,989.57	\$22,475,875.50
TOTAL REMUNERACIONES AL PERSONAL DE CARACTER PERMANENTE																		\$22,475,875.50
2025	Recursos Propios	Gasto Corriente	SERVICIOS PERSONALES	REMUNERACIONES AL PERSONAL DE CARACTER TRANSITORIO	Sueldos base al personal eventual	\$44,506.22	\$44,506.22	\$44,506.22	\$44,506.22	\$44,506.22	\$44,506.22	\$44,506.22	\$44,506.22	\$44,506.22	\$44,506.22	\$44,506.22	\$44,506.18	\$534,074.60
TOTAL REMUNERACIONES AL PERSONAL DE CARACTER TRANSITORIO																		\$534,074.60
2025	Recursos Propios	Gasto Corriente	SERVICIOS PERSONALES	REMUNERACIONES ADICIONALES Y ESPECIALES	Primas por años de servicios efectivos prestados	\$1,575.00	\$1,575.00	\$1,575.00	\$1,575.00	\$1,575.00	\$1,575.00	\$1,575.00	\$1,575.00	\$1,575.00	\$1,575.00	\$1,575.00	\$1,575.00	\$18,900.00
2025	Recursos Propios	Gasto Corriente	SERVICIOS PERSONALES	REMUNERACIONES ADICIONALES Y ESPECIALES	Primas de vacaciones, dominical y gratificación de fin de año	\$349,716.73	\$349,716.73	\$349,716.73	\$349,716.73	\$349,716.73	\$349,716.73	\$349,716.73	\$349,716.73	\$349,716.73	\$349,716.73	\$349,716.73	\$349,716.71	\$4,196,600.74
2025	Recursos Propios	Gasto Corriente	SERVICIOS PERSONALES	REMUNERACIONES ADICIONALES Y ESPECIALES	Horas extraordinarias	\$4,019.72	\$4,019.72	\$4,019.72	\$4,019.72	\$4,019.72	\$4,019.72	\$4,019.72	\$4,019.72	\$4,019.72	\$4,019.72	\$4,019.72	\$4,019.73	\$48,236.65
TOTAL REMUNERACIONES ADICIONALES Y ESPECIALES																		\$4,263,737.39
2025	Recursos Propios	Gasto Corriente	SERVICIOS PERSONALES	OTRAS PRESTACIONES SOCIALES Y ECONOMICAS	Indemnizaciones	\$2,500.00	\$2,500.00	\$2,500.00	\$2,500.00	\$2,500.00	\$2,500.00	\$2,500.00	\$2,500.00	\$2,500.00	\$2,500.00	\$2,500.00	\$2,500.00	\$30,000.00
2025	Recursos Propios	Gasto Corriente	SERVICIOS PERSONALES	OTRAS PRESTACIONES SOCIALES Y ECONOMICAS	Otras prestaciones sociales y económicas	\$31,862.50	\$31,862.50	\$31,862.50	\$31,862.50	\$31,862.50	\$31,862.50	\$31,862.50	\$31,862.50	\$31,862.50	\$31,862.50	\$31,862.50	\$31,862.50	\$382,350.00
TOTAL OTRAS PRESTACIONES SOCIALES Y ECONOMICAS																		\$412,350.00
TOTAL SERVICIOS PERSONALES																		\$27,686,037.49

Bartha

150



EJERCICIO	FUENTE DE FINANCIAMIENTO	TIPO GASTO	CAPITULO DEL GASTO	CONCEPTO DEL GASTO	PARTIDA GENERICA	ENERO	FEBRERO	MARZO	ABRIL	MAYO	JUNIO	JULIO	AGOSTO	SEPTIEMBRE	OCTUBRE	NOVIEMBRE	DICIEMBRE	MONTO TOTAL AUTORIZADO ANUAL
2025	Recursos Propios	Gasto Corriente	MATERIALES Y SUMINISTROS	MATERIALES DE ADMINISTRACION, EMISION DE DOCUMENTOS Y ARTICULOS OFICIALES	Materiales, útiles y de oficina	\$16,666.67	\$16,666.67	\$16,666.67	\$16,666.67	\$16,666.67	\$16,666.67	\$16,666.67	\$16,666.67	\$16,666.67	\$16,666.67	\$16,666.67	\$16,666.63	\$200,000.00
2025	Recursos Propios	Gasto Corriente	MATERIALES Y SUMINISTROS	MATERIALES DE ADMINISTRACION, EMISION DE DOCUMENTOS Y ARTICULOS OFICIALES	Materiales, útiles y equipos menores de tecnologías de la información y comunicaciones	\$5,833.33	\$5,833.33	\$5,833.33	\$5,833.33	\$5,833.33	\$5,833.33	\$5,833.33	\$5,833.33	\$5,833.33	\$5,833.33	\$5,833.33	\$5,833.37	\$70,000.00
2025	Recursos Propios	Gasto Corriente	MATERIALES Y SUMINISTROS	MATERIALES DE ADMINISTRACION, EMISION DE DOCUMENTOS Y ARTICULOS OFICIALES	Material impreso e información digital	\$15,000.00	\$15,000.00	\$15,000.00	\$15,000.00	\$15,000.00	\$15,000.00	\$15,000.00	\$15,000.00	\$15,000.00	\$15,000.00	\$15,000.00	\$15,000.00	\$180,000.00
2025	Recursos Propios	Gasto Corriente	MATERIALES Y SUMINISTROS	MATERIALES DE ADMINISTRACION, EMISION DE DOCUMENTOS Y ARTICULOS OFICIALES	Material de limpieza	\$25,000.00	\$25,000.00	\$25,000.00	\$25,000.00	\$25,000.00	\$25,000.00	\$25,000.00	\$25,000.00	\$25,000.00	\$25,000.00	\$25,000.00	\$25,000.00	\$300,000.00

TOTAL MATERIALES DE ADMINISTRACION, EMISION DE DOCUMENTOS Y ARTICULOS OFICIALES \$750,000.00

EJERCICIO	FUENTE DE FINANCIAMIENTO	TIPO GASTO	CAPITULO DEL GASTO	CONCEPTO DEL GASTO	PARTIDA GENERICA	ENERO	FEBRERO	MARZO	ABRIL	MAYO	JUNIO	JULIO	AGOSTO	SEPTIEMBRE	OCTUBRE	NOVIEMBRE	DICIEMBRE	MONTO TOTAL AUTORIZADO ANUAL
2025	Recursos Propios	Gasto Corriente	MATERIALES Y SUMINISTROS	ALIMENTOS Y UTENSILIOS	Productos alimenticios para personas	\$116,666.67	\$116,666.67	\$116,666.67	\$116,666.67	\$116,666.67	\$116,666.67	\$116,666.67	\$116,666.67	\$116,666.67	\$116,666.67	\$116,666.67	\$116,666.63	\$1,400,000.00
2025	Recursos Propios	Gasto Corriente	MATERIALES Y SUMINISTROS	ALIMENTOS Y UTENSILIOS	Productos alimenticios para animales	\$19,234.76	\$19,234.76	\$19,234.76	\$19,234.76	\$19,234.76	\$19,234.76	\$19,234.76	\$19,234.76	\$19,234.76	\$19,234.76	\$19,234.76	\$19,234.72	\$230,817.08

TOTAL ALIMENTOS Y UTENSILIOS \$1,630,817.08

EJERCICIO	FUENTE DE FINANCIAMIENTO	TIPO GASTO	CAPITULO DEL GASTO	CONCEPTO DEL GASTO	PARTIDA GENERICA	ENERO	FEBRERO	MARZO	ABRIL	MAYO	JUNIO	JULIO	AGOSTO	SEPTIEMBRE	OCTUBRE	NOVIEMBRE	DICIEMBRE	MONTO TOTAL AUTORIZADO ANUAL
2025	Recursos Propios	Gasto Corriente	MATERIALES Y SUMINISTROS	MATERIALES Y ARTICULOS DE CONSTRUCCION Y DE REPARACION	Madera y productos de madera	\$3,166.67	\$3,166.67	\$3,166.67	\$3,166.67	\$3,166.67	\$3,166.67	\$3,166.67	\$3,166.67	\$3,166.67	\$3,166.67	\$3,166.67	\$3,166.63	\$38,000.00

TOTAL MATERIALES Y ARTICULOS DE CONSTRUCCION Y DE REPARACION \$38,000.00

EJERCICIO	FUENTE DE FINANCIAMIENTO	TIPO GASTO	CAPITULO DEL GASTO	CONCEPTO DEL GASTO	PARTIDA GENERICA	ENERO	FEBRERO	MARZO	ABRIL	MAYO	JUNIO	JULIO	AGOSTO	SEPTIEMBRE	OCTUBRE	NOVIEMBRE	DICIEMBRE	MONTO TOTAL AUTORIZADO ANUAL
2025	Recursos Propios	Gasto Corriente	MATERIALES Y SUMINISTROS	HERRAMIENTAS, REFACCIONES Y ACCESORIOS MENORES	Refacciones y accesorios menores de edificios	\$833.33	\$833.33	\$833.33	\$833.33	\$833.33	\$833.33	\$833.33	\$833.33	\$833.33	\$833.33	\$833.33	\$833.37	\$10,000.00
2025	Recursos Propios	Gasto Corriente	MATERIALES Y SUMINISTROS	HERRAMIENTAS, REFACCIONES Y ACCESORIOS MENORES	Refacciones y accesorios menores de equipo de transporte	\$4,166.67	\$4,166.67	\$4,166.67	\$4,166.67	\$4,166.67	\$4,166.67	\$4,166.67	\$4,166.67	\$4,166.67	\$4,166.67	\$4,166.67	\$4,166.63	\$50,000.00

Bertha

Bertha

EJERCICIO	FUENTE DE FINANCIAMIENTO	TIPO GASTO	CAPITULO DEL GASTO	CONCEPTO DEL GASTO	PARTIDA GENERICA	ENERO	FEBRERO	MARZO	ABRIL	MAYO	JUNIO	JULIO	AGOSTO	SEPTIEMBRE	OCTUBRE	NOVIEMBRE	DICIEMBRE	MONTO TOTAL AUTORIZADO ANUAL
2025	Recursos Propios	Gasto Corriente	SERVICIOS GENERALES	SERVICIOS PROFESIONALES, CIENTIFICOS, TECNICOS Y OTROS SERVICIOS	Servicios de apoyo administrativo, traducción, fotocopiado e impresión	\$21,666.67	\$21,666.67	\$21,666.67	\$21,666.67	\$21,666.67	\$21,666.67	\$21,666.67	\$21,666.67	\$21,666.67	\$21,666.67	\$21,666.67	\$21,666.63	\$260,000.00
2025	Recursos Propios	Gasto Corriente	SERVICIOS GENERALES	SERVICIOS PROFESIONALES, CIENTIFICOS, TECNICOS Y OTROS SERVICIOS	Servicios de vigilancia	\$101,500.00	\$101,500.00	\$101,500.00	\$101,500.00	\$101,500.00	\$101,500.00	\$101,500.00	\$101,500.00	\$101,500.00	\$101,500.00	\$101,500.00	\$101,500.00	\$1,218,000.00

TOTAL SERVICIOS PROFESIONALES, CIENTIFICOS, TECNICOS Y OTROS SERVICIOS \$1,538,000.00

EJERCICIO	FUENTE DE FINANCIAMIENTO	TIPO GASTO	CAPITULO DEL GASTO	CONCEPTO DEL GASTO	PARTIDA GENERICA	ENERO	FEBRERO	MARZO	ABRIL	MAYO	JUNIO	JULIO	AGOSTO	SEPTIEMBRE	OCTUBRE	NOVIEMBRE	DICIEMBRE	MONTO TOTAL AUTORIZADO ANUAL
2025	Recursos Propios	Gasto Corriente	SERVICIOS GENERALES	SERVICIOS FINANCIEROS, BANCARIOS Y COMERCIALES	Servicios financieros y bancarios	\$16,666.67	\$16,666.67	\$16,666.67	\$16,666.67	\$16,666.67	\$16,666.67	\$16,666.67	\$16,666.67	\$16,666.67	\$16,666.67	\$16,666.67	\$16,666.63	\$200,000.00
2025	Recursos Propios	Gasto Corriente	SERVICIOS GENERALES	SERVICIOS FINANCIEROS, BANCARIOS Y COMERCIALES	Servicios de recaudación, traslado y custodia de valores	\$12,500.00	\$12,500.00	\$12,500.00	\$12,500.00	\$12,500.00	\$12,500.00	\$12,500.00	\$12,500.00	\$12,500.00	\$12,500.00	\$12,500.00	\$12,500.00	\$150,000.00

TOTAL SERVICIOS FINANCIEROS, BANCARIOS Y COMERCIALES \$350,000.00

EJERCICIO	FUENTE DE FINANCIAMIENTO	TIPO GASTO	CAPITULO DEL GASTO	CONCEPTO DEL GASTO	PARTIDA GENERICA	ENERO	FEBRERO	MARZO	ABRIL	MAYO	JUNIO	JULIO	AGOSTO	SEPTIEMBRE	OCTUBRE	NOVIEMBRE	DICIEMBRE	MONTO TOTAL AUTORIZADO ANUAL
2025	Recursos Propios	Gasto Corriente	SERVICIOS GENERALES	SERVICIOS DE INSTALACION, REPARACION, MANTENIMIENTO Y CONSERVACION	Instalación, reparación y mantenimiento de equipo de cómputo y tecnología de la información	\$5,833.33	\$5,833.33	\$5,833.33	\$5,833.33	\$5,833.33	\$5,833.33	\$5,833.33	\$5,833.33	\$5,833.33	\$5,833.33	\$5,833.33	\$5,833.37	\$70,000.00
2025	Recursos Propios	Gasto Corriente	SERVICIOS GENERALES	SERVICIOS DE INSTALACION, REPARACION, MANTENIMIENTO Y CONSERVACION	Instalación, reparación y mantenimiento de maquinaria, otros equipos y herramienta	\$10,833.33	\$10,833.33	\$10,833.33	\$10,833.33	\$10,833.33	\$10,833.33	\$10,833.33	\$10,833.33	\$10,833.33	\$10,833.33	\$10,833.33	\$10,833.37	\$130,000.00

TOTAL SERVICIOS DE INSTALACION, REPARACION, MANTENIMIENTO Y CONSERVACION \$200,000.00

EJERCICIO	FUENTE DE FINANCIAMIENTO	TIPO GASTO	CAPITULO DEL GASTO	CONCEPTO DEL GASTO	PARTIDA GENERICA	ENERO	FEBRERO	MARZO	ABRIL	MAYO	JUNIO	JULIO	AGOSTO	SEPTIEMBRE	OCTUBRE	NOVIEMBRE	DICIEMBRE	MONTO TOTAL AUTORIZADO ANUAL
2025	Recursos Propios	Gasto Corriente	SERVICIOS GENERALES	SERVICIOS DE COMUNICACION SOCIAL Y PUBLICIDAD	Servicio de creación y difusión de contenido exclusivamente a través de Internet	\$16,666.67	\$16,666.67	\$16,666.67	\$16,666.67	\$16,666.67	\$16,666.67	\$16,666.67	\$16,666.67	\$16,666.67	\$16,666.67	\$16,666.67	\$16,666.63	\$200,000.00

TOTAL SERVICIOS DE COMUNICACION SOCIAL Y PUBLICIDAD \$200,000.00

EJERCICIO	FUENTE DE FINANCIAMIENTO	TIPO GASTO	CAPITULO DEL GASTO	CONCEPTO DEL GASTO	PARTIDA GENERICA	ENERO	FEBRERO	MARZO	ABRIL	MAYO	JUNIO	JULIO	AGOSTO	SEPTIEMBRE	OCTUBRE	NOVIEMBRE	DICIEMBRE	MONTO TOTAL AUTORIZADO ANUAL

Bartha

153

EJERCICIO	FUENTE DE FINANCIAMIENTO	TIPO GASTO	CAPITULO DEL GASTO	CONCEPTO DEL GASTO	PARTIDA GENERICA	ENERO	FEBRERO	MARZO	ABRIL	MAYO	JUNIO	JULIO	AGOSTO	SEPTIEMBRE	OCTUBRE	NOVIEMBRE	DICIEMBRE	MONTO TOTAL AUTORIZADO ANUAL	
2025	Recursos Propios	Gasto Corriente	SERVICIOS GENERALES	SERVICIOS OFICIALES	Gastos de ceremonial	\$1,666.67	\$1,666.67	\$1,666.67	\$1,666.67	\$1,666.67	\$1,666.67	\$1,666.67	\$1,666.67	\$1,666.67	\$1,666.67	\$1,666.67	\$1,666.67	\$1,666.63	\$20,000.00
2025	Recursos Propios	Gasto Corriente	SERVICIOS GENERALES	SERVICIOS OFICIALES	Gastos de orden social y cultural	\$783,000.00	\$783,000.00	\$783,000.00	\$783,000.00	\$783,000.00	\$783,000.00	\$783,000.00	\$783,000.00	\$783,000.00	\$783,000.00	\$783,000.00	\$783,000.00	\$783,000.00	\$9,396,000.00

TOTAL SERVICIOS OFICIALES \$9,416,000.00

EJERCICIO	FUENTE DE FINANCIAMIENTO	TIPO GASTO	CAPITULO DEL GASTO	CONCEPTO DEL GASTO	PARTIDA GENERICA	ENERO	FEBRERO	MARZO	ABRIL	MAYO	JUNIO	JULIO	AGOSTO	SEPTIEMBRE	OCTUBRE	NOVIEMBRE	DICIEMBRE	MONTO TOTAL AUTORIZADO ANUAL	
2025	Recursos Propios	Gasto Corriente	SERVICIOS GENERALES	OTROS SERVICIOS GENERALES	Servicios funerarios y de cementerios	\$4,166.67	\$4,166.67	\$4,166.67	\$4,166.67	\$4,166.67	\$4,166.67	\$4,166.67	\$4,166.67	\$4,166.67	\$4,166.67	\$4,166.67	\$4,166.63	\$50,000.00	
2025	Recursos Propios	Gasto Corriente	SERVICIOS GENERALES	OTROS SERVICIOS GENERALES	Impuestos y derechos	\$2,500.00	\$2,500.00	\$2,500.00	\$2,500.00	\$2,500.00	\$2,500.00	\$2,500.00	\$2,500.00	\$2,500.00	\$2,500.00	\$2,500.00	\$2,500.00	\$2,500.00	\$30,000.00
2025	Recursos Propios	Gasto Corriente	SERVICIOS GENERALES	OTROS SERVICIOS GENERALES	Sentencias y resoluciones por autoridad competente	\$143,333.33	\$143,333.33	\$143,333.33	\$143,333.33	\$143,333.33	\$143,333.33	\$143,333.33	\$143,333.33	\$143,333.33	\$143,333.33	\$143,333.33	\$143,333.37	\$1,720,000.00	

TOTAL OTROS SERVICIOS GENERALES \$1,800,000.00

TOTAL SERVICIOS GENERALES \$15,629,344.78

EJERCICIO	FUENTE DE FINANCIAMIENTO	TIPO GASTO	CAPITULO DEL GASTO	CONCEPTO DEL GASTO	PARTIDA GENERICA	ENERO	FEBRERO	MARZO	ABRIL	MAYO	JUNIO	JULIO	AGOSTO	SEPTIEMBRE	OCTUBRE	NOVIEMBRE	DICIEMBRE	MONTO TOTAL AUTORIZADO ANUAL
2025	Recursos Propios	Gasto de Capital	TRANSFERENCIAS, ASIGNACIONES, SUBSIDIOS Y OTRAS AYUDAS	AYUDAS SOCIALES	Ayudas sociales a personas	\$30,918.69	\$30,918.69	\$30,918.69	\$30,918.69	\$30,918.69	\$30,918.69	\$30,918.69	\$30,918.69	\$30,918.69	\$30,918.69	\$30,918.69	\$30,918.64	\$371,024.23

TOTAL AYUDAS SOCIALES \$371,024.23

TOTAL TRANSFERENCIAS, ASIGNACIONES, SUBSIDIOS Y OTRAS AYUDAS \$371,024.23

EJERCICIO	FUENTE DE FINANCIAMIENTO	TIPO GASTO	CAPITULO DEL GASTO	CONCEPTO DEL GASTO	PARTIDA GENERICA	ENERO	FEBRERO	MARZO	ABRIL	MAYO	JUNIO	JULIO	AGOSTO	SEPTIEMBRE	OCTUBRE	NOVIEMBRE	DICIEMBRE	MONTO TOTAL AUTORIZADO ANUAL
2025	Recursos Propios	Gasto de Capital	INVERSION PÚBLICA	OBRA PÚBLICA EN BIENES DE DOMINIO PÚBLICO	Construcción de vías de comunicación	\$133,333.33	\$133,333.33	\$133,333.33	\$133,333.33	\$133,333.33	\$133,333.33	\$133,333.33	\$133,333.33	\$133,333.33	\$133,333.33	\$133,333.33	\$133,333.37	\$1,600,000.00

TOTAL OBRA PÚBLICA EN BIENES DE DOMINIO PÚBLICO \$1,600,000.00

TOTAL INVERSION PÚBLICA \$1,600,000.00

Barthol

154

Barthol

EJERCICIO	FUENTE DE FINANCIAMIENTO	TIPO GASTO	CAPITULO DEL GASTO	CONCEPTO DEL GASTO	PARTIDA GENERICA	ENERO	FEBRERO	MARZO	ABRIL	MAYO	JUNIO	JULIO	AGOSTO	SEPTIEMBRE	OCTUBRE	NOVIEMBRE	DICIEMBRE	MONTO TOTAL AUTORIZADO ANUAL
TOTAL RECURSOS PROPIOS																		\$48,015,223.58
EJERCICIO	FUENTE DE FINANCIAMIENTO	TIPO GASTO	CAPITULO DEL GASTO	CONCEPTO DEL GASTO	PARTIDA GENERICA	ENERO	FEBRERO	MARZO	ABRIL	MAYO	JUNIO	JULIO	AGOSTO	SEPTIEMBRE	OCTUBRE	NOVIEMBRE	DICIEMBRE	MONTO TOTAL AUTORIZADO ANUAL
2025	Impuesto Sobre la Renta por Enajenación de Bienes Inmuebles	Gasto Corriente	MATERIALES Y SUMINISTROS	PRODUCTOS QUIMICOS, FARMACEUTICOS Y DE LABORATORIO	Medicinas y productos farmacéuticos	\$4,878.78	\$4,878.78	\$4,878.78	\$4,878.78	\$4,878.78	\$4,878.78	\$4,878.78	\$4,878.78	\$4,878.78	\$4,878.78	\$4,878.78	\$4,878.81	\$58,545.39
2025	Impuesto Sobre la Renta por Enajenación de Bienes Inmuebles	Gasto Corriente	MATERIALES Y SUMINISTROS	PRODUCTOS QUIMICOS, FARMACEUTICOS Y DE LABORATORIO	Materiales, accesorios y suministros médicos	\$3,992.91	\$3,992.91	\$3,992.91	\$3,992.91	\$3,992.91	\$3,992.91	\$3,992.91	\$3,992.91	\$3,992.91	\$3,992.91	\$3,992.91	\$3,992.95	\$47,914.96
TOTAL PRODUCTOS QUIMICOS, FARMACEUTICOS Y DE LABORATORIO																		\$106,460.35
TOTAL MATERIALES Y SUMINISTROS																		\$106,460.35
EJERCICIO	FUENTE DE FINANCIAMIENTO	TIPO GASTO	CAPITULO DEL GASTO	CONCEPTO DEL GASTO	PARTIDA GENERICA	ENERO	FEBRERO	MARZO	ABRIL	MAYO	JUNIO	JULIO	AGOSTO	SEPTIEMBRE	OCTUBRE	NOVIEMBRE	DICIEMBRE	MONTO TOTAL AUTORIZADO ANUAL
2025	Impuesto Sobre la Renta por Enajenación de Bienes Inmuebles	Gasto Corriente	SERVICIOS GENERALES	SERVICIOS OFICIALES	Gastos de orden social y cultural	\$6,319.68	\$6,319.68	\$6,319.68	\$6,319.68	\$6,319.68	\$6,319.68	\$6,319.68	\$6,319.68	\$6,319.68	\$6,319.68	\$6,319.68	\$6,319.73	\$75,836.21
TOTAL SERVICIOS OFICIALES																		\$75,836.21
TOTAL SERVICIOS GENERALES																		\$75,836.21
TOTAL IMPUESTO SOBRE LA RENTA POR ENAJENACIÓN DE BIENES INMUEBLES																		\$182,296.56
EJERCICIO	FUENTE DE FINANCIAMIENTO	TIPO GASTO	CAPITULO DEL GASTO	CONCEPTO DEL GASTO	PARTIDA GENERICA	ENERO	FEBRERO	MARZO	ABRIL	MAYO	JUNIO	JULIO	AGOSTO	SEPTIEMBRE	OCTUBRE	NOVIEMBRE	DICIEMBRE	MONTO TOTAL AUTORIZADO ANUAL
2025	Programa de Devolución de Derechos	Gasto Corriente	MATERIALES Y SUMINISTROS	HERRAMIENTAS, REFACCIONES Y ACCESORIOS MENORES	Refacciones y accesorios menores otros bienes muebles	\$2,500.00	\$2,500.00	\$2,500.00	\$2,500.00	\$2,500.00	\$2,500.00	\$2,500.00	\$2,500.00	\$2,500.00	\$2,500.00	\$2,500.00	\$2,500.00	\$30,000.00
TOTAL HERRAMIENTAS, REFACCIONES Y ACCESORIOS MENORES																		\$30,000.00
TOTAL MATERIALES Y SUMINISTROS																		\$30,000.00
TOTAL PROGRAMA DE DEVOLUCIÓN DE DERECHOS																		\$30,000.00
EJERCICIO	FUENTE DE FINANCIAMIENTO	TIPO GASTO	CAPITULO DEL GASTO	CONCEPTO DEL GASTO	PARTIDA GENERICA	ENERO	FEBRERO	MARZO	ABRIL	MAYO	JUNIO	JULIO	AGOSTO	SEPTIEMBRE	OCTUBRE	NOVIEMBRE	DICIEMBRE	MONTO TOTAL AUTORIZADO ANUAL

155

B. Barthe

[Handwritten signatures and scribbles on the right margin]

EJERCICIO	FUENTE DE FINANCIAMIENTO	TIPO GASTO	CAPITULO DEL GASTO	CONCEPTO DEL GASTO	PARTIDA GENERICA	ENERO	FEBRERO	MARZO	ABRIL	MAYO	JUNIO	JULIO	AGOSTO	SEPTIEMBRE	OCTUBRE	NOVIEMBRE	DICIEMBRE	MONTO TOTAL AUTORIZADO ANUAL	
2025	Impuestos sobre Nóminas	Gasto Corriente	SERVICIOS GENERALES	SERVICIOS DE ARRENDAMIENTO	Otros arrendamientos	\$28,437.10	\$28,437.10	\$28,437.10	\$28,437.10	\$28,437.10	\$28,437.10	\$28,437.10	\$28,437.10	\$28,437.10	\$28,437.10	\$28,437.10	\$28,437.10	\$28,437.10	\$341,245.22
TOTAL SERVICIOS DE ARRENDAMIENTO																		\$341,245.22	
2025	Impuestos sobre Nóminas	Gasto Corriente	SERVICIOS GENERALES	SERVICIOS OFICIALES	Gastos de orden social y cultural	\$128,680.17	\$128,680.17	\$128,680.17	\$128,680.17	\$128,680.17	\$128,680.17	\$128,680.17	\$128,680.17	\$128,680.17	\$128,680.17	\$128,680.17	\$128,680.17	\$128,680.17	\$1,544,161.98
TOTAL SERVICIOS OFICIALES																		\$1,544,161.98	
TOTAL SERVICIOS GENERALES																		\$1,885,407.20	
TOTAL IMPUESTOS SOBRE NÓMINAS																		\$1,885,407.20	
EJERCICIO	FUENTE DE FINANCIAMIENTO	TIPO GASTO	CAPITULO DEL GASTO	CONCEPTO DEL GASTO	PARTIDA GENERICA	ENERO	FEBRERO	MARZO	ABRIL	MAYO	JUNIO	JULIO	AGOSTO	SEPTIEMBRE	OCTUBRE	NOVIEMBRE	DICIEMBRE	MONTO TOTAL AUTORIZADO ANUAL	
2025	Fondo General de Participaciones	Gasto Corriente	SERVICIOS PERSONALES	REMUNERACIONES AL PERSONAL DE CARACTER PERMANENTE	Dietas	\$423,333.33	\$423,333.33	\$423,333.33	\$423,333.33	\$423,333.33	\$423,333.33	\$423,333.33	\$423,333.33	\$423,333.33	\$423,333.33	\$423,333.33	\$423,333.33	\$423,333.33	\$5,080,000.00
2025	Fondo General de Participaciones	Gasto Corriente	SERVICIOS PERSONALES	REMUNERACIONES AL PERSONAL DE CARACTER PERMANENTE	Sueldos base al personal permanente	\$1,433,185.91	\$1,433,185.91	\$1,433,185.91	\$1,433,185.91	\$1,433,185.91	\$1,433,185.91	\$1,433,185.91	\$1,433,185.91	\$1,433,185.91	\$1,433,185.91	\$1,433,185.91	\$1,433,185.91	\$1,433,185.91	\$17,198,230.97
TOTAL REMUNERACIONES AL PERSONAL DE CARACTER PERMANENTE																		\$22,278,230.97	
EJERCICIO	FUENTE DE FINANCIAMIENTO	TIPO GASTO	CAPITULO DEL GASTO	CONCEPTO DEL GASTO	PARTIDA GENERICA	ENERO	FEBRERO	MARZO	ABRIL	MAYO	JUNIO	JULIO	AGOSTO	SEPTIEMBRE	OCTUBRE	NOVIEMBRE	DICIEMBRE	MONTO TOTAL AUTORIZADO ANUAL	
2025	Fondo General de Participaciones	Gasto Corriente	SERVICIOS PERSONALES	REMUNERACIONES AL PERSONAL DE CARACTER TRANSITORIO	Honorarios asimilables a salarios	\$9,000.00	\$9,000.00	\$9,000.00	\$9,000.00	\$9,000.00	\$9,000.00	\$9,000.00	\$9,000.00	\$9,000.00	\$9,000.00	\$9,000.00	\$9,000.00	\$9,000.00	\$108,000.00
TOTAL REMUNERACIONES AL PERSONAL DE CARACTER TRANSITORIO																		\$108,000.00	
EJERCICIO	FUENTE DE FINANCIAMIENTO	TIPO GASTO	CAPITULO DEL GASTO	CONCEPTO DEL GASTO	PARTIDA GENERICA	ENERO	FEBRERO	MARZO	ABRIL	MAYO	JUNIO	JULIO	AGOSTO	SEPTIEMBRE	OCTUBRE	NOVIEMBRE	DICIEMBRE	MONTO TOTAL AUTORIZADO ANUAL	
2025	Fondo General de Participaciones	Gasto Corriente	SERVICIOS PERSONALES	REMUNERACIONES ADICIONALES Y ESPECIALES	Primas por años de servicios efectivos prestados	\$1,525.00	\$1,525.00	\$1,525.00	\$1,525.00	\$1,525.00	\$1,525.00	\$1,525.00	\$1,525.00	\$1,525.00	\$1,525.00	\$1,525.00	\$1,525.00	\$1,525.00	\$18,300.00
2025	Fondo General de Participaciones	Gasto Corriente	SERVICIOS PERSONALES	REMUNERACIONES ADICIONALES Y ESPECIALES	Primas de vacaciones, dominical y gratificación de fin de año	\$524,458.01	\$524,458.01	\$524,458.01	\$524,458.01	\$524,458.01	\$524,458.01	\$524,458.01	\$524,458.01	\$524,458.01	\$524,458.01	\$524,458.01	\$524,458.01	\$524,458.01	\$6,293,496.86

156

EJERCICIO	FUENTE DE FINANCIAMIENTO	TIPO GASTO	CAPITULO DEL GASTO	CONCEPTO DEL GASTO	PARTIDA GENERICA	ENERO	FEBRERO	MARZO	ABRIL	MAYO	JUNIO	JULIO	AGOSTO	SEPTIEMBRE	OCTUBRE	NOVIEMBRE	DICIEMBRE	MONTO TOTAL AUTORIZADO ANUAL	
2025	Fondo General de Participaciones	Gasto Corriente	SERVICIOS PERSONALES	REMUNERACIONES ADICIONALES Y ESPECIALES	Horas extraordinarias	\$12,500.00	\$12,500.00	\$12,500.00	\$12,500.00	\$12,500.00	\$12,500.00	\$12,500.00	\$12,500.00	\$12,500.00	\$12,500.00	\$12,500.00	\$12,500.00	\$12,500.00	\$150,000.00
2025	Fondo General de Participaciones	Gasto Corriente	SERVICIOS PERSONALES	REMUNERACIONES ADICIONALES Y ESPECIALES	Compensaciones	\$333.33	\$333.33	\$333.33	\$333.33	\$333.33	\$333.33	\$333.33	\$333.33	\$333.33	\$333.33	\$333.33	\$333.33	\$333.37	\$4,000.00

TOTAL REMUNERACIONES ADICIONALES Y ESPECIALES \$6,465,796.06

EJERCICIO	FUENTE DE FINANCIAMIENTO	TIPO GASTO	CAPITULO DEL GASTO	CONCEPTO DEL GASTO	PARTIDA GENERICA	ENERO	FEBRERO	MARZO	ABRIL	MAYO	JUNIO	JULIO	AGOSTO	SEPTIEMBRE	OCTUBRE	NOVIEMBRE	DICIEMBRE	MONTO TOTAL AUTORIZADO ANUAL
2025	Fondo General de Participaciones	Gasto Corriente	SERVICIOS PERSONALES	OTRAS PRESTACIONES SOCIALES Y ECONOMICAS	Indemnizaciones	\$7,085.04	\$7,085.04	\$7,085.04	\$7,085.04	\$7,085.04	\$7,085.04	\$7,085.04	\$7,085.04	\$7,085.04	\$7,085.04	\$7,085.04	\$7,084.98	\$85,020.42
2025	Fondo General de Participaciones	Gasto Corriente	SERVICIOS PERSONALES	OTRAS PRESTACIONES SOCIALES Y ECONOMICAS	Otras prestaciones sociales y económicas	\$25,958.67	\$25,958.67	\$25,958.67	\$25,958.67	\$25,958.67	\$25,958.67	\$25,958.67	\$25,958.67	\$25,958.67	\$25,958.67	\$25,958.67	\$25,958.63	\$311,504.00

TOTAL OTRAS PRESTACIONES SOCIALES Y ECONOMICAS \$396,524.42

TOTAL SERVICIOS PERSONALES \$29,248,551.45

EJERCICIO	FUENTE DE FINANCIAMIENTO	TIPO GASTO	CAPITULO DEL GASTO	CONCEPTO DEL GASTO	PARTIDA GENERICA	ENERO	FEBRERO	MARZO	ABRIL	MAYO	JUNIO	JULIO	AGOSTO	SEPTIEMBRE	OCTUBRE	NOVIEMBRE	DICIEMBRE	MONTO TOTAL AUTORIZADO ANUAL
2025	Fondo General de Participaciones	Gasto Corriente	MATERIALES Y SUMINISTROS	MATERIALES DE ADMINISTRACION, EMISION DE DOCUMENTOS Y ARTICULOS OFICIALES	Materiales, útiles y equipos menores de oficina	\$33,333.33	\$33,333.33	\$33,333.33	\$33,333.33	\$33,333.33	\$33,333.33	\$33,333.33	\$33,333.33	\$33,333.33	\$33,333.33	\$33,333.33	\$33,333.37	\$400,000.00
2025	Fondo General de Participaciones	Gasto Corriente	MATERIALES Y SUMINISTROS	MATERIALES DE ADMINISTRACION, EMISION DE DOCUMENTOS Y ARTICULOS OFICIALES	Material impreso e información digital	\$25,000.00	\$25,000.00	\$25,000.00	\$25,000.00	\$25,000.00	\$25,000.00	\$25,000.00	\$25,000.00	\$25,000.00	\$25,000.00	\$25,000.00	\$25,000.00	\$300,000.00
2025	Fondo General de Participaciones	Gasto Corriente	MATERIALES Y SUMINISTROS	MATERIALES DE ADMINISTRACION, EMISION DE DOCUMENTOS Y ARTICULOS OFICIALES	Material de limpieza	\$41,666.67	\$41,666.67	\$41,666.67	\$41,666.67	\$41,666.67	\$41,666.67	\$41,666.67	\$41,666.67	\$41,666.67	\$41,666.67	\$41,666.67	\$41,666.63	\$500,000.00
2025	Fondo General de Participaciones	Gasto Corriente	MATERIALES Y SUMINISTROS	MATERIALES DE ADMINISTRACION, EMISION DE DOCUMENTOS Y ARTICULOS OFICIALES	Materiales y útiles de enseñanza	\$166.67	\$166.67	\$166.67	\$166.67	\$166.67	\$166.67	\$166.67	\$166.67	\$166.67	\$166.67	\$166.67	\$166.63	\$2,000.00
2025	Fondo General de Participaciones	Gasto Corriente	MATERIALES Y SUMINISTROS	MATERIALES DE ADMINISTRACION, EMISION DE DOCUMENTOS Y ARTICULOS OFICIALES	Materiales para el registro e identificación de bienes y personas	\$11,900.00	\$11,900.00	\$11,900.00	\$11,900.00	\$11,900.00	\$11,900.00	\$11,900.00	\$11,900.00	\$11,900.00	\$11,900.00	\$11,900.00	\$11,900.00	\$142,800.00


TOTAL MATERIALES DE ADMINISTRACION, EMISION DE DOCUMENTOS Y ARTICULOS OFICIALES \$1,344,800.00

Barthol

151

Barthol

EJERCICIO	FUENTE DE FINANCIAMIENTO	TIPO GASTO	CAPITULO DEL GASTO	CONCEPTO DEL GASTO	PARTIDA GENERICA	ENERO	FEBRERO	MARZO	ABRIL	MAYO	JUNIO	JULIO	AGOSTO	SEPTIEMBRE	OCTUBRE	NOVIEMBRE	DICIEMBRE	MONTO TOTAL AUTORIZADO ANUAL
2025	Fondo General de Participaciones	Gasto Corriente	MATERIALES Y SUMINISTROS	ALIMENTOS Y UTENSILIOS	Productos alimenticios para personas	\$58,333.33	\$58,333.33	\$58,333.33	\$58,333.33	\$58,333.33	\$58,333.33	\$58,333.33	\$58,333.33	\$58,333.33	\$58,333.33	\$58,333.33	\$58,333.37	\$700,000.00
TOTAL ALIMENTOS Y UTENSILIOS																		\$700,000.00
EJERCICIO	FUENTE DE FINANCIAMIENTO	TIPO GASTO	CAPITULO DEL GASTO	CONCEPTO DEL GASTO	PARTIDA GENERICA	ENERO	FEBRERO	MARZO	ABRIL	MAYO	JUNIO	JULIO	AGOSTO	SEPTIEMBRE	OCTUBRE	NOVIEMBRE	DICIEMBRE	MONTO TOTAL AUTORIZADO ANUAL
2025	Fondo General de Participaciones	Gasto Corriente	MATERIALES Y SUMINISTROS	MATERIALES Y ARTICULOS DE CONSTRUCCION Y DE REPARACION	Cemento y productos de concreto	\$5,425.56	\$5,425.56	\$5,425.56	\$5,425.56	\$5,425.56	\$5,425.56	\$5,425.56	\$5,425.56	\$5,425.56	\$5,425.56	\$5,425.56	\$5,425.59	\$65,106.75
2025	Fondo General de Participaciones	Gasto Corriente	MATERIALES Y SUMINISTROS	MATERIALES Y ARTICULOS DE CONSTRUCCION Y DE REPARACION	Cal, yeso y productos de yeso	\$8,333.33	\$8,333.33	\$8,333.33	\$8,333.33	\$8,333.33	\$8,333.33	\$8,333.33	\$8,333.33	\$8,333.33	\$8,333.33	\$8,333.33	\$8,333.37	\$100,000.00
2025	Fondo General de Participaciones	Gasto Corriente	MATERIALES Y SUMINISTROS	MATERIALES Y ARTICULOS DE CONSTRUCCION Y DE REPARACION	Madera y productos de madera	\$16,092.60	\$16,092.60	\$16,092.60	\$16,092.60	\$16,092.60	\$16,092.60	\$16,092.60	\$16,092.60	\$16,092.60	\$16,092.60	\$16,092.60	\$16,092.60	\$193,111.20
2025	Fondo General de Participaciones	Gasto Corriente	MATERIALES Y SUMINISTROS	MATERIALES Y ARTICULOS DE CONSTRUCCION Y DE REPARACION	Material eléctrico y electrónico	\$1,669.97	\$1,669.97	\$1,669.97	\$1,669.97	\$1,669.97	\$1,669.97	\$1,669.97	\$1,669.97	\$1,669.97	\$1,669.97	\$1,669.97	\$1,669.95	\$20,039.62
2025	Fondo General de Participaciones	Gasto Corriente	MATERIALES Y SUMINISTROS	MATERIALES Y ARTICULOS DE CONSTRUCCION Y DE REPARACION	Otros materiales y artículos de construcción y reparación	\$34,355.43	\$34,355.43	\$34,355.43	\$34,355.43	\$34,355.43	\$34,355.43	\$34,355.43	\$34,355.43	\$34,355.43	\$34,355.43	\$34,355.43	\$34,355.48	\$412,265.21
TOTAL MATERIALES Y ARTICULOS DE CONSTRUCCION Y DE REPARACION																		\$790,522.78
EJERCICIO	FUENTE DE FINANCIAMIENTO	TIPO GASTO	CAPITULO DEL GASTO	CONCEPTO DEL GASTO	PARTIDA GENERICA	ENERO	FEBRERO	MARZO	ABRIL	MAYO	JUNIO	JULIO	AGOSTO	SEPTIEMBRE	OCTUBRE	NOVIEMBRE	DICIEMBRE	MONTO TOTAL AUTORIZADO ANUAL
2025	Fondo General de Participaciones	Gasto Corriente	MATERIALES Y SUMINISTROS	PRODUCTOS QUIMICOS, FARMACEUTICOS Y DE LABORATORIO	Medicinas y productos farmacéuticos	\$9,868.73	\$9,868.73	\$9,868.73	\$9,868.73	\$9,868.73	\$9,868.73	\$9,868.73	\$9,868.73	\$9,868.73	\$9,868.73	\$9,868.73	\$9,868.69	\$118,424.72
2025	Fondo General de Participaciones	Gasto Corriente	MATERIALES Y SUMINISTROS	PRODUCTOS QUIMICOS, FARMACEUTICOS Y DE LABORATORIO	Materiales, accesorios y suministros médicos	\$10,943.87	\$10,943.87	\$10,943.87	\$10,943.87	\$10,943.87	\$10,943.87	\$10,943.87	\$10,943.87	\$10,943.87	\$10,943.87	\$10,943.87	\$10,943.91	\$131,326.48
2025	Fondo General de Participaciones	Gasto Corriente	MATERIALES Y SUMINISTROS	PRODUCTOS QUIMICOS, FARMACEUTICOS Y DE LABORATORIO	Fibras sintéticas, hules, plásticos y derivados	\$5,000.00	\$5,000.00	\$5,000.00	\$5,000.00	\$5,000.00	\$5,000.00	\$5,000.00	\$5,000.00	\$5,000.00	\$5,000.00	\$5,000.00	\$5,000.00	\$60,000.00
TOTAL PRODUCTOS QUIMICOS, FARMACEUTICOS Y DE LABORATORIO																		\$309,751.20
EJERCICIO	FUENTE DE FINANCIAMIENTO	TIPO GASTO	CAPITULO DEL GASTO	CONCEPTO DEL GASTO	PARTIDA GENERICA	ENERO	FEBRERO	MARZO	ABRIL	MAYO	JUNIO	JULIO	AGOSTO	SEPTIEMBRE	OCTUBRE	NOVIEMBRE	DICIEMBRE	MONTO TOTAL AUTORIZADO ANUAL
2025	Fondo General de Participaciones	Gasto Corriente	MATERIALES Y SUMINISTROS	VESTUARIO, BLANCOS, PRENDAS DE PROTECCION Y ARTICULOS DEPORTIVOS	Vestuario y uniformes	\$5,833.33	\$5,833.33	\$5,833.33	\$5,833.33	\$5,833.33	\$5,833.33	\$5,833.33	\$5,833.33	\$5,833.33	\$5,833.33	\$5,833.33	\$5,833.37	\$70,000.00



Barthe

158

EJERCICIO	FUENTE DE FINANCIAMIENTO	TIPO GASTO	CAPITULO DEL GASTO	CONCEPTO DEL GASTO	PARTIDA GENERICA	ENERO	FEBRERO	MARZO	ABRIL	MAYO	JUNIO	JULIO	AGOSTO	SEPTIEMBRE	OCTUBRE	NOVIEMBRE	DICIEMBRE	MONTO TOTAL AUTORIZADO ANUAL	
2025	Fondo General de Participaciones	Gasto Corriente	MATERIALES Y SUMINISTROS	VESTUARIO, BLANCOS, PRENDAS DE PROTECCION Y ARTICULOS DEPORTIVOS	Prendas de seguridad y protección personal	\$5,000.00	\$5,000.00	\$5,000.00	\$5,000.00	\$5,000.00	\$5,000.00	\$5,000.00	\$5,000.00	\$5,000.00	\$5,000.00	\$5,000.00	\$5,000.00	\$5,000.00	\$60,000.00

TOTAL VESTUARIO, BLANCOS, PRENDAS DE PROTECCION Y ARTICULOS DEPORTIVOS \$130,000.00

EJERCICIO	FUENTE DE FINANCIAMIENTO	TIPO GASTO	CAPITULO DEL GASTO	CONCEPTO DEL GASTO	PARTIDA GENERICA	ENERO	FEBRERO	MARZO	ABRIL	MAYO	JUNIO	JULIO	AGOSTO	SEPTIEMBRE	OCTUBRE	NOVIEMBRE	DICIEMBRE	MONTO TOTAL AUTORIZADO ANUAL
2025	Fondo General de Participaciones	Gasto Corriente	MATERIALES Y SUMINISTROS	HERRAMIENTAS, REFACCIONES Y ACCESORIOS MENORES	Herramientas menores	\$7,421.02	\$7,421.02	\$7,421.02	\$7,421.02	\$7,421.02	\$7,421.02	\$7,421.02	\$7,421.02	\$7,421.02	\$7,421.02	\$7,421.02	\$7,420.98	\$89,052.20
2025	Fondo General de Participaciones	Gasto Corriente	MATERIALES Y SUMINISTROS	HERRAMIENTAS, REFACCIONES Y ACCESORIOS MENORES	Refacciones y accesorios menores de edificios	\$1,913.48	\$1,913.48	\$1,913.48	\$1,913.48	\$1,913.48	\$1,913.48	\$1,913.48	\$1,913.48	\$1,913.48	\$1,913.48	\$1,913.48	\$1,913.49	\$22,961.77
2025	Fondo General de Participaciones	Gasto Corriente	MATERIALES Y SUMINISTROS	HERRAMIENTAS, REFACCIONES Y ACCESORIOS MENORES	Refacciones y accesorios menores de mobiliario y equipo de administración, educacional y recreativo	\$4,166.67	\$4,166.67	\$4,166.67	\$4,166.67	\$4,166.67	\$4,166.67	\$4,166.67	\$4,166.67	\$4,166.67	\$4,166.67	\$4,166.67	\$4,166.63	\$50,000.00
2025	Fondo General de Participaciones	Gasto Corriente	MATERIALES Y SUMINISTROS	HERRAMIENTAS, REFACCIONES Y ACCESORIOS MENORES	Refacciones y accesorios menores de equipo de cómputo y tecnologías de la información	\$4,166.67	\$4,166.67	\$4,166.67	\$4,166.67	\$4,166.67	\$4,166.67	\$4,166.67	\$4,166.67	\$4,166.67	\$4,166.67	\$4,166.67	\$4,166.63	\$50,000.00
2025	Fondo General de Participaciones	Gasto Corriente	MATERIALES Y SUMINISTROS	HERRAMIENTAS, REFACCIONES Y ACCESORIOS MENORES	Refacciones y accesorios menores de maquinaria y otros equipos	\$7,441.21	\$7,441.21	\$7,441.21	\$7,441.21	\$7,441.21	\$7,441.21	\$7,441.21	\$7,441.21	\$7,441.21	\$7,441.21	\$7,441.21	\$7,441.22	\$89,294.53
2025	Fondo General de Participaciones	Gasto Corriente	MATERIALES Y SUMINISTROS	HERRAMIENTAS, REFACCIONES Y ACCESORIOS MENORES	Refacciones y accesorios menores otros bienes muebles	\$1,561.41	\$1,561.41	\$1,561.41	\$1,561.41	\$1,561.41	\$1,561.41	\$1,561.41	\$1,561.41	\$1,561.41	\$1,561.41	\$1,561.41	\$1,561.46	\$18,736.97

TOTAL HERRAMIENTAS, REFACCIONES Y ACCESORIOS MENORES \$320,045.47

TOTAL MATERIALES Y SUMINISTROS \$3,595,119.45

EJERCICIO	FUENTE DE FINANCIAMIENTO	TIPO GASTO	CAPITULO DEL GASTO	CONCEPTO DEL GASTO	PARTIDA GENERICA	ENERO	FEBRERO	MARZO	ABRIL	MAYO	JUNIO	JULIO	AGOSTO	SEPTIEMBRE	OCTUBRE	NOVIEMBRE	DICIEMBRE	MONTO TOTAL AUTORIZADO ANUAL
2025	Fondo General de Participaciones	Gasto Corriente	SERVICIOS GENERALES	SERVICIOS BASICOS	Gas	\$5,612.23	\$5,612.23	\$5,612.23	\$5,612.23	\$5,612.23	\$5,612.23	\$5,612.23	\$5,612.23	\$5,612.23	\$5,612.23	\$5,612.23	\$5,612.18	\$67,346.71

TOTAL SERVICIOS BASICOS \$67,346.71

EJERCICIO	FUENTE DE FINANCIAMIENTO	TIPO GASTO	CAPITULO DEL GASTO	CONCEPTO DEL GASTO	PARTIDA GENERICA	ENERO	FEBRERO	MARZO	ABRIL	MAYO	JUNIO	JULIO	AGOSTO	SEPTIEMBRE	OCTUBRE	NOVIEMBRE	DICIEMBRE	MONTO TOTAL AUTORIZADO ANUAL
154																		

Handwritten signatures and scribbles on the right side of the page.

EJERCICIO	FUENTE DE FINANCIAMIENTO	TIPO GASTO	CAPITULO DEL GASTO	CONCEPTO DEL GASTO	PARTIDA GENERICA	ENERO	FEBRERO	MARZO	ABRIL	MAYO	JUNIO	JULIO	AGOSTO	SEPTIEMBRE	OCTUBRE	NOVIEMBRE	DICIEMBRE	MONTO TOTAL AUTORIZADO ANUAL
2025	Fondo General de Participaciones	Gasto Corriente	SERVICIOS GENERALES	SERVICIOS DE ARRENDAMIENTO	Arrendamiento de equipo de transporte	\$8,333.33	\$8,333.33	\$8,333.33	\$8,333.33	\$8,333.33	\$8,333.33	\$8,333.33	\$8,333.33	\$8,333.33	\$8,333.33	\$8,333.33	\$8,333.37	\$100,000.00
2025	Fondo General de Participaciones	Gasto Corriente	SERVICIOS GENERALES	SERVICIOS DE ARRENDAMIENTO	Otros arrendamientos	\$12,083.33	\$12,083.33	\$12,083.33	\$12,083.33	\$12,083.33	\$12,083.33	\$12,083.33	\$12,083.33	\$12,083.33	\$12,083.33	\$12,083.33	\$12,083.37	\$145,000.00

TOTAL SERVICIOS DE ARRENDAMIENTO \$245,000.00

EJERCICIO	FUENTE DE FINANCIAMIENTO	TIPO GASTO	CAPITULO DEL GASTO	CONCEPTO DEL GASTO	PARTIDA GENERICA	ENERO	FEBRERO	MARZO	ABRIL	MAYO	JUNIO	JULIO	AGOSTO	SEPTIEMBRE	OCTUBRE	NOVIEMBRE	DICIEMBRE	MONTO TOTAL AUTORIZADO ANUAL
2025	Fondo General de Participaciones	Gasto Corriente	SERVICIOS GENERALES	SERVICIOS PROFESIONALES, CIENTIFICOS, TECNICOS Y OTROS SERVICIOS	Servicios legales, de contabilidad, auditoria y relacionados	\$18,968.33	\$18,968.33	\$18,968.33	\$18,968.33	\$18,968.33	\$18,968.33	\$18,968.33	\$18,968.33	\$18,968.33	\$18,968.33	\$18,968.33	\$18,968.37	\$227,620.00
2025	Fondo General de Participaciones	Gasto Corriente	SERVICIOS GENERALES	SERVICIOS PROFESIONALES, CIENTIFICOS, TECNICOS Y OTROS SERVICIOS	Servicios profesionales, científicos y técnicos integrales	\$12,357.81	\$12,357.81	\$12,357.81	\$12,357.81	\$12,357.81	\$12,357.81	\$12,357.81	\$12,357.81	\$12,357.81	\$12,357.81	\$12,357.81	\$12,357.76	\$148,293.67

TOTAL SERVICIOS PROFESIONALES, CIENTIFICOS, TECNICOS Y OTROS SERVICIOS \$375,913.67

EJERCICIO	FUENTE DE FINANCIAMIENTO	TIPO GASTO	CAPITULO DEL GASTO	CONCEPTO DEL GASTO	PARTIDA GENERICA	ENERO	FEBRERO	MARZO	ABRIL	MAYO	JUNIO	JULIO	AGOSTO	SEPTIEMBRE	OCTUBRE	NOVIEMBRE	DICIEMBRE	MONTO TOTAL AUTORIZADO ANUAL
2025	Fondo General de Participaciones	Gasto Corriente	SERVICIOS GENERALES	SERVICIOS DE INSTALACION, REPARACION, MANTENIMIENTO Y CONSERVACION	Conservación y mantenimiento menor de inmuebles	\$10,833.33	\$10,833.33	\$10,833.33	\$10,833.33	\$10,833.33	\$10,833.33	\$10,833.33	\$10,833.33	\$10,833.33	\$10,833.33	\$10,833.33	\$10,833.37	\$130,000.00
2025	Fondo General de Participaciones	Gasto Corriente	SERVICIOS GENERALES	SERVICIOS DE INSTALACION, REPARACION, MANTENIMIENTO Y CONSERVACION	Instalación, reparación y mantenimiento de mobiliario y equipo de administración, educacional y recreativo	\$4,166.67	\$4,166.67	\$4,166.67	\$4,166.67	\$4,166.67	\$4,166.67	\$4,166.67	\$4,166.67	\$4,166.67	\$4,166.67	\$4,166.67	\$4,166.63	\$50,000.00
2025	Fondo General de Participaciones	Gasto Corriente	SERVICIOS GENERALES	SERVICIOS DE INSTALACION, REPARACION, MANTENIMIENTO Y CONSERVACION	Servicios de limpieza y manejo de desechos	\$333,333.33	\$333,333.33	\$333,333.33	\$333,333.33	\$333,333.33	\$333,333.33	\$333,333.33	\$333,333.33	\$333,333.33	\$333,333.33	\$333,333.33	\$333,333.37	\$4,000,000.00
2025	Fondo General de Participaciones	Gasto Corriente	SERVICIOS GENERALES	SERVICIOS DE INSTALACION, REPARACION, MANTENIMIENTO Y CONSERVACION	Servicios de jardinería y fumigación	\$1,666.67	\$1,666.67	\$1,666.67	\$1,666.67	\$1,666.67	\$1,666.67	\$1,666.67	\$1,666.67	\$1,666.67	\$1,666.67	\$1,666.67	\$1,666.63	\$20,000.00

TOTAL SERVICIOS DE INSTALACION, REPARACION, MANTENIMIENTO Y CONSERVACION \$4,200,000.00

EJERCICIO	FUENTE DE FINANCIAMIENTO	TIPO GASTO	CAPITULO DEL GASTO	CONCEPTO DEL GASTO	PARTIDA GENERICA	ENERO	FEBRERO	MARZO	ABRIL	MAYO	JUNIO	JULIO	AGOSTO	SEPTIEMBRE	OCTUBRE	NOVIEMBRE	DICIEMBRE	MONTO TOTAL AUTORIZADO ANUAL
-----------	--------------------------	------------	--------------------	--------------------	------------------	-------	---------	-------	-------	------	-------	-------	--------	------------	---------	-----------	-----------	------------------------------

Bertha

Bertha

EJERCICIO	FUENTE DE FINANCIAMIENTO	TIPO GASTO	CAPITULO DEL GASTO	CONCEPTO DEL GASTO	PARTIDA GENERICA	ENERO	FEBRERO	MARZO	ABRIL	MAYO	JUNIO	JULIO	AGOSTO	SEPTIEMBRE	OCTUBRE	NOVIEMBRE	DICIEMBRE	MONTO TOTAL AUTORIZADO ANUAL
2025	Fondo General de Participaciones	Gasto Corriente	SERVICIOS GENERALES	SERVICIOS DE COMUNICACION SOCIAL Y PUBLICIDAD	Difusión por radio, televisión y otros medios de mensajes sobre programas y actividades gubernamentales	\$23,791.16	\$23,791.16	\$23,791.16	\$23,791.16	\$23,791.16	\$23,791.16	\$23,791.16	\$23,791.16	\$23,791.16	\$23,791.16	\$23,791.16	\$23,791.15	\$285,493.91
2025	Fondo General de Participaciones	Gasto Corriente	SERVICIOS GENERALES	SERVICIOS DE COMUNICACION SOCIAL Y PUBLICIDAD	Servicio de creación y difusión de contenido exclusivamente a través de Internet	\$31,666.67	\$31,666.67	\$31,666.67	\$31,666.67	\$31,666.67	\$31,666.67	\$31,666.67	\$31,666.67	\$31,666.67	\$31,666.67	\$31,666.67	\$31,666.63	\$380,000.00
TOTAL SERVICIOS DE COMUNICACION SOCIAL Y PUBLICIDAD																		\$665,493.91

EJERCICIO	FUENTE DE FINANCIAMIENTO	TIPO GASTO	CAPITULO DEL GASTO	CONCEPTO DEL GASTO	PARTIDA GENERICA	ENERO	FEBRERO	MARZO	ABRIL	MAYO	JUNIO	JULIO	AGOSTO	SEPTIEMBRE	OCTUBRE	NOVIEMBRE	DICIEMBRE	MONTO TOTAL AUTORIZADO ANUAL
2025	Fondo General de Participaciones	Gasto Corriente	SERVICIOS GENERALES	SERVICIOS OFICIALES	Gastos de orden social y cultural	\$881,017.14	\$881,017.14	\$881,017.14	\$881,017.14	\$881,017.14	\$881,017.14	\$881,017.14	\$881,017.14	\$881,017.14	\$881,017.14	\$881,017.14	\$881,017.18	\$10,572,205.72
TOTAL SERVICIOS OFICIALES																		\$10,572,205.72

EJERCICIO	FUENTE DE FINANCIAMIENTO	TIPO GASTO	CAPITULO DEL GASTO	CONCEPTO DEL GASTO	PARTIDA GENERICA	ENERO	FEBRERO	MARZO	ABRIL	MAYO	JUNIO	JULIO	AGOSTO	SEPTIEMBRE	OCTUBRE	NOVIEMBRE	DICIEMBRE	MONTO TOTAL AUTORIZADO ANUAL
2025	Fondo General de Participaciones	Gasto Corriente	SERVICIOS GENERALES	OTROS SERVICIOS GENERALES	Servicios funerarios y de cementerios	\$2,452.76	\$2,452.76	\$2,452.76	\$2,452.76	\$2,452.76	\$2,452.76	\$2,452.76	\$2,452.76	\$2,452.76	\$2,452.76	\$2,452.76	\$2,452.81	\$29,433.17
2025	Fondo General de Participaciones	Gasto Corriente	SERVICIOS GENERALES	OTROS SERVICIOS GENERALES	Impuesto sobre nóminas y otros que se derivan de una relación laboral	\$230,659.82	\$230,659.82	\$230,659.82	\$230,659.82	\$230,659.82	\$230,659.82	\$230,659.82	\$230,659.82	\$230,659.82	\$230,659.82	\$230,659.82	\$230,659.76	\$2,767,917.78
TOTAL OTROS SERVICIOS GENERALES																		\$2,797,350.95

TOTAL SERVICIOS GENERALES \$18,923,310.96

EJERCICIO	FUENTE DE FINANCIAMIENTO	TIPO GASTO	CAPITULO DEL GASTO	CONCEPTO DEL GASTO	PARTIDA GENERICA	ENERO	FEBRERO	MARZO	ABRIL	MAYO	JUNIO	JULIO	AGOSTO	SEPTIEMBRE	OCTUBRE	NOVIEMBRE	DICIEMBRE	MONTO TOTAL AUTORIZADO ANUAL
2025	Fondo General de Participaciones	Gasto de Capital	TRANSFERENCIAS, ASIGNACIONES, SUBSIDIOS Y OTRAS AYUDAS	TRANSFERENCIAS INTERNAS Y ASIGNACIONES AL SECTOR PÚBLICO	Transferencias internas otorgadas a entidades paraestatales no empresariales y no financieras	\$144,500.00	\$144,500.00	\$144,500.00	\$144,500.00	\$144,500.00	\$144,500.00	\$144,500.00	\$144,500.00	\$144,500.00	\$144,500.00	\$144,500.00	\$144,500.00	\$1,734,000.00
TOTAL TRANSFERENCIAS INTERNAS Y ASIGNACIONES AL SECTOR PÚBLICO																		\$1,734,000.00

EJERCICIO	FUENTE DE FINANCIAMIENTO	TIPO GASTO	CAPITULO DEL GASTO	CONCEPTO DEL GASTO	PARTIDA GENERICA	ENERO	FEBRERO	MARZO	ABRIL	MAYO	JUNIO	JULIO	AGOSTO	SEPTIEMBRE	OCTUBRE	NOVIEMBRE	DICIEMBRE	MONTO TOTAL AUTORIZADO ANUAL
2025	Fondo General de Participaciones	Gasto de Capital	TRANSFERENCIAS, ASIGNACIONES, SUBSIDIOS Y OTRAS AYUDAS	AYUDAS SOCIALES	Ayudas sociales a personas	\$138,237.63	\$138,237.63	\$138,237.63	\$138,237.63	\$138,237.63	\$138,237.63	\$138,237.63	\$138,237.63	\$138,237.63	\$138,237.63	\$138,237.63	\$138,237.66	\$1,658,851.99

Bertha

Bertha

EJERCICIO	FUENTE DE FINANCIAMIENTO	TIPO GASTO	CAPITULO DEL GASTO	CONCEPTO DEL GASTO	PARTIDA GENERICA	ENERO	FEBRERO	MARZO	ABRIL	MAYO	JUNIO	JULIO	AGOSTO	SEPTIEMBRE	OCTUBRE	NOVIEMBRE	DICIEMBRE	MONTO TOTAL AUTORIZADO ANUAL	
2025	Fondo General de Participaciones	Gasto de Capital	TRANSFERENCIAS, ASIGNACIONES, SUBSIDIOS Y OTRAS AYUDAS	AYUDAS SOCIALES	Ayudas sociales a instituciones de enseñanza	\$75,000.00	\$75,000.00	\$75,000.00	\$75,000.00	\$75,000.00	\$75,000.00	\$75,000.00	\$75,000.00	\$75,000.00	\$75,000.00	\$75,000.00	\$75,000.00	\$75,000.00	\$900,000.00

TOTAL AYUDAS SOCIALES \$2,558,851.59

EJERCICIO	FUENTE DE FINANCIAMIENTO	TIPO GASTO	CAPITULO DEL GASTO	CONCEPTO DEL GASTO	PARTIDA GENERICA	ENERO	FEBRERO	MARZO	ABRIL	MAYO	JUNIO	JULIO	AGOSTO	SEPTIEMBRE	OCTUBRE	NOVIEMBRE	DICIEMBRE	MONTO TOTAL AUTORIZADO ANUAL	
2025	Fondo General de Participaciones	Gasto de Capital	TRANSFERENCIAS, ASIGNACIONES, SUBSIDIOS Y OTRAS AYUDAS	PENSIONES Y JUBILACIONES	Jubilaciones	\$283,198.31	\$283,198.31	\$283,198.31	\$283,198.31	\$283,198.31	\$283,198.31	\$283,198.31	\$283,198.31	\$283,198.31	\$283,198.31	\$283,198.31	\$283,198.26	\$283,198.26	\$3,398,379.67

TOTAL PENSIONES Y JUBILACIONES \$3,398,379.67

TOTAL TRANSFERENCIAS, ASIGNACIONES, SUBSIDIOS Y OTRAS AYUDAS \$7,691,231.26

EJERCICIO	FUENTE DE FINANCIAMIENTO	TIPO GASTO	CAPITULO DEL GASTO	CONCEPTO DEL GASTO	PARTIDA GENERICA	ENERO	FEBRERO	MARZO	ABRIL	MAYO	JUNIO	JULIO	AGOSTO	SEPTIEMBRE	OCTUBRE	NOVIEMBRE	DICIEMBRE	MONTO TOTAL AUTORIZADO ANUAL	
2025	Fondo General de Participaciones	Gasto de Capital	BIENES MUEBLES, INMUEBLES E INTANGIBLES	MOBILIARIO Y EQUIPO DE ADMINISTRACION	Equipo de cómputo y de tecnologías de la información	\$4,529.67	\$4,529.67	\$4,529.67	\$4,529.67	\$4,529.67	\$4,529.67	\$4,529.67	\$4,529.67	\$4,529.67	\$4,529.67	\$4,529.67	\$4,529.63	\$4,529.63	\$54,356.00

TOTAL MOBILIARIO Y EQUIPO DE ADMINISTRACION \$54,356.00

TOTAL BIENES MUEBLES, INMUEBLES E INTANGIBLES \$54,356.00

TOTAL FONDO GENERAL DE PARTICIPACIONES \$59,512,569.12

Bartha

EJERCICIO	FUENTE DE FINANCIAMIENTO	TIPO GASTO	CAPITULO DEL GASTO	CONCEPTO DEL GASTO	PARTIDA GENERICA	ENERO	FEBRERO	MARZO	ABRIL	MAYO	JUNIO	JULIO	AGOSTO	SEPTIEMBRE	OCTUBRE	NOVIEMBRE	DICIEMBRE	MONTO TOTAL AUTORIZADO ANUAL	
2025	Fondo de Fomento Municipal	Gasto Corriente	SERVICIOS PERSONALES	REMUNERACIONES AL PERSONAL DE CARACTER PERMANENTE	Dietas	\$317,500.00	\$317,500.00	\$317,500.00	\$317,500.00	\$317,500.00	\$317,500.00	\$317,500.00	\$317,500.00	\$317,500.00	\$317,500.00	\$317,500.00	\$317,500.00	\$317,500.00	\$3,810,000.00
2025	Fondo de Fomento Municipal	Gasto Corriente	SERVICIOS PERSONALES	REMUNERACIONES AL PERSONAL DE CARACTER PERMANENTE	Gualdos base al personal permanente	\$1,344,035.28	\$1,344,035.28	\$1,344,035.28	\$1,344,035.28	\$1,344,035.28	\$1,344,035.28	\$1,344,035.28	\$1,344,035.28	\$1,344,035.28	\$1,344,035.28	\$1,344,035.28	\$1,344,035.31	\$1,344,035.31	\$16,128,423.39

TOTAL REMUNERACIONES AL PERSONAL DE CARACTER PERMANENTE \$19,938,423.39

Bartha

162

EJERCICIO	FUENTE DE FINANCIAMIENTO	TIPO GASTO	CAPITULO DEL GASTO	CONCEPTO DEL GASTO	PARTIDA GENERICA	ENERO	FEBRERO	MARZO	ABRIL	MAYO	JUNIO	JULIO	AGOSTO	SEPTIEMBRE	OCTUBRE	NOVIEMBRE	DICIEMBRE	MONTO TOTAL AUTORIZADO ANUAL	
2025	Fondo de Fomento Municipal	Gasto Corriente	SERVICIOS PERSONALES	REMUNERACIONES AL PERSONAL DE CARACTER TRANSITORIO	Honorarios acumulables a salarios	\$9,000.00	\$9,000.00	\$9,000.00	\$9,000.00	\$9,000.00	\$9,000.00	\$9,000.00	\$9,000.00	\$9,000.00	\$9,000.00	\$9,000.00	\$9,000.00	\$9,000.00	\$108,000.00

EJERCICIO	FUENTE DE FINANCIAMIENTO	TIPO GASTO	CAPITULO DEL GASTO	CONCEPTO DEL GASTO	PARTIDA GENERICA	ENERO	FEBRERO	MARZO	ABRIL	MAYO	JUNIO	JULIO	AGOSTO	SEPTIEMBRE	OCTUBRE	NOVIEMBRE	DICIEMBRE	MONTO TOTAL AUTORIZADO ANUAL
TOTAL REMUNERACIONES AL PERSONAL DE CARACTER TRANSITORIO																		\$108,000.00
EJERCICIO	FUENTE DE FINANCIAMIENTO	TIPO GASTO	CAPITULO DEL GASTO	CONCEPTO DEL GASTO	PARTIDA GENERICA	ENERO	FEBRERO	MARZO	ABRIL	MAYO	JUNIO	JULIO	AGOSTO	SEPTIEMBRE	OCTUBRE	NOVIEMBRE	DICIEMBRE	MONTO TOTAL AUTORIZADO ANUAL
2025	Fondo de Fomento Municipal	Gasto Corriente	SERVICIOS PERSONALES	REMUNERACIONES ADICIONALES Y ESPECIALES	Primas por años de servicios efectivos prestados	\$1,525.00	\$1,525.00	\$1,525.00	\$1,525.00	\$1,525.00	\$1,525.00	\$1,525.00	\$1,525.00	\$1,525.00	\$1,525.00	\$1,525.00	\$1,525.00	\$18,300.00
TOTAL REMUNERACIONES ADICIONALES Y ESPECIALES																		\$18,300.00
EJERCICIO	FUENTE DE FINANCIAMIENTO	TIPO GASTO	CAPITULO DEL GASTO	CONCEPTO DEL GASTO	PARTIDA GENERICA	ENERO	FEBRERO	MARZO	ABRIL	MAYO	JUNIO	JULIO	AGOSTO	SEPTIEMBRE	OCTUBRE	NOVIEMBRE	DICIEMBRE	MONTO TOTAL AUTORIZADO ANUAL
2025	Fondo de Fomento Municipal	Gasto Corriente	SERVICIOS PERSONALES	OTRAS PRESTACIONES SOCIALES Y ECONOMICAS	Otras prestaciones sociales y económicas	\$23,041.67	\$23,041.67	\$23,041.67	\$23,041.67	\$23,041.67	\$23,041.67	\$23,041.67	\$23,041.67	\$23,041.67	\$23,041.67	\$23,041.67	\$23,041.67	\$276,500.00
TOTAL OTRAS PRESTACIONES SOCIALES Y ECONOMICAS																		\$276,500.00
TOTAL SERVICIOS PERSONALES																		\$20,341,223.39
EJERCICIO	FUENTE DE FINANCIAMIENTO	TIPO GASTO	CAPITULO DEL GASTO	CONCEPTO DEL GASTO	PARTIDA GENERICA	ENERO	FEBRERO	MARZO	ABRIL	MAYO	JUNIO	JULIO	AGOSTO	SEPTIEMBRE	OCTUBRE	NOVIEMBRE	DICIEMBRE	MONTO TOTAL AUTORIZADO ANUAL
2025	Fondo de Fomento Municipal	Gasto Corriente	MATERIALES Y SUMINISTROS	MATERIALES Y ARTICULOS DE CONSTRUCCION Y DE REPARACION	Vidrio y productos de vidrio	\$833.33	\$833.33	\$833.33	\$833.33	\$833.33	\$833.33	\$833.33	\$833.33	\$833.33	\$833.33	\$833.33	\$833.37	\$10,000.00
2025	Fondo de Fomento Municipal	Gasto Corriente	MATERIALES Y SUMINISTROS	MATERIALES Y ARTICULOS DE CONSTRUCCION Y DE REPARACION	Material eléctrico y electrónico	\$23,568.43	\$23,568.43	\$23,568.43	\$23,568.43	\$23,568.43	\$23,568.43	\$23,568.43	\$23,568.43	\$23,568.43	\$23,568.43	\$23,568.43	\$23,568.47	\$282,821.20
2025	Fondo de Fomento Municipal	Gasto Corriente	MATERIALES Y SUMINISTROS	MATERIALES Y ARTICULOS DE CONSTRUCCION Y DE REPARACION	Materiales complementarios	\$2,500.00	\$2,500.00	\$2,500.00	\$2,500.00	\$2,500.00	\$2,500.00	\$2,500.00	\$2,500.00	\$2,500.00	\$2,500.00	\$2,500.00	\$2,500.00	\$30,000.00
2025	Fondo de Fomento Municipal	Gasto Corriente	MATERIALES Y SUMINISTROS	MATERIALES Y ARTICULOS DE CONSTRUCCION Y DE REPARACION	Otros materiales y artículos de construcción y reparación	\$17,723.79	\$17,723.79	\$17,723.79	\$17,723.79	\$17,723.79	\$17,723.79	\$17,723.79	\$17,723.79	\$17,723.79	\$17,723.79	\$17,723.79	\$17,723.80	\$212,685.49
TOTAL MATERIALES Y ARTICULOS DE CONSTRUCCION Y DE REPARACION																		\$535,506.69
EJERCICIO	FUENTE DE FINANCIAMIENTO	TIPO GASTO	CAPITULO DEL GASTO	CONCEPTO DEL GASTO	PARTIDA GENERICA	ENERO	FEBRERO	MARZO	ABRIL	MAYO	JUNIO	JULIO	AGOSTO	SEPTIEMBRE	OCTUBRE	NOVIEMBRE	DICIEMBRE	MONTO TOTAL AUTORIZADO ANUAL
2025	Fondo de Fomento Municipal	Gasto Corriente	MATERIALES Y SUMINISTROS	PRODUCTOS QUIMICOS, FARMACEUTICOS Y DE LABORATORIO	Fertilizantes, pesticidas y otros agroquímicos	\$1,455.42	\$1,455.42	\$1,455.42	\$1,455.42	\$1,455.42	\$1,455.42	\$1,455.42	\$1,455.42	\$1,455.42	\$1,455.42	\$1,455.42	\$1,455.38	\$17,465.00
TOTAL PRODUCTOS QUIMICOS, FARMACEUTICOS Y DE LABORATORIO																		\$17,465.00

Barth

163

Barth

EJERCICIO	FUENTE DE FINANCIAMIENTO	TIPO GASTO	CAPITULO DEL GASTO	CONCEPTO DEL GASTO	PARTIDA GENERICA	ENERO	FEBRERO	MARZO	ABRIL	MAYO	JUNIO	JULIO	AGOSTO	SEPTIEMBRE	OCTUBRE	NOVIEMBRE	DICIEMBRE	MONTO TOTAL AUTORIZADO ANUAL
2025	Fondo de Fomento Municipal	Gasto Corriente	MATERIALES Y SUMINISTROS	VESTUARIO, BLANCOS, PRENDAS DE PROTECCION Y ARTICULOS DEPORTIVOS	Productos textiles	\$8,333.33	\$8,333.33	\$8,333.33	\$8,333.33	\$8,333.33	\$8,333.33	\$8,333.33	\$8,333.33	\$8,333.33	\$8,333.33	\$8,333.33	\$8,333.37	\$100,000.00

TOTAL VESTUARIO, BLANCOS, PRENDAS DE PROTECCION Y ARTICULOS DEPORTIVOS \$100,000.00

TOTAL MATERIALES Y SUMINISTROS \$652,971.69

EJERCICIO	FUENTE DE FINANCIAMIENTO	TIPO GASTO	CAPITULO DEL GASTO	CONCEPTO DEL GASTO	PARTIDA GENERICA	ENERO	FEBRERO	MARZO	ABRIL	MAYO	JUNIO	JULIO	AGOSTO	SEPTIEMBRE	OCTUBRE	NOVIEMBRE	DICIEMBRE	MONTO TOTAL AUTORIZADO ANUAL
2025	Fondo de Fomento Municipal	Gasto Corriente	SERVICIOS GENERALES	SERVICIOS DE ARRENDAMIENTO	Arrendamiento de mobiliario y equipo de administración, educacional y recreativo	\$8,333.33	\$8,333.33	\$8,333.33	\$8,333.33	\$8,333.33	\$8,333.33	\$8,333.33	\$8,333.33	\$8,333.33	\$8,333.33	\$8,333.33	\$8,333.37	\$100,000.00

TOTAL SERVICIOS DE ARRENDAMIENTO \$100,000.00

EJERCICIO	FUENTE DE FINANCIAMIENTO	TIPO GASTO	CAPITULO DEL GASTO	CONCEPTO DEL GASTO	PARTIDA GENERICA	ENERO	FEBRERO	MARZO	ABRIL	MAYO	JUNIO	JULIO	AGOSTO	SEPTIEMBRE	OCTUBRE	NOVIEMBRE	DICIEMBRE	MONTO TOTAL AUTORIZADO ANUAL
2025	Fondo de Fomento Municipal	Gasto Corriente	SERVICIOS GENERALES	SERVICIOS OFICIALES	Gastos de orden social y cultural	\$73,603.33	\$73,603.33	\$73,603.33	\$73,603.33	\$73,603.33	\$73,603.33	\$73,603.33	\$73,603.33	\$73,603.33	\$73,603.33	\$73,603.33	\$73,603.29	\$883,239.92

TOTAL SERVICIOS OFICIALES \$883,239.92

EJERCICIO	FUENTE DE FINANCIAMIENTO	TIPO GASTO	CAPITULO DEL GASTO	CONCEPTO DEL GASTO	PARTIDA GENERICA	ENERO	FEBRERO	MARZO	ABRIL	MAYO	JUNIO	JULIO	AGOSTO	SEPTIEMBRE	OCTUBRE	NOVIEMBRE	DICIEMBRE	MONTO TOTAL AUTORIZADO ANUAL
2025	Fondo de Fomento Municipal	Gasto Corriente	SERVICIOS GENERALES	OTROS SERVICIOS GENERALES	Impuestos y derechos	\$2,500.00	\$2,500.00	\$2,500.00	\$2,500.00	\$2,500.00	\$2,500.00	\$2,500.00	\$2,500.00	\$2,500.00	\$2,500.00	\$2,500.00	\$2,500.00	\$30,000.00

TOTAL OTROS SERVICIOS GENERALES \$30,000.00

TOTAL SERVICIOS GENERALES \$1,013,239.92

TOTAL FONDO DE FOMENTO MUNICIPAL \$22,007,435.00

EJERCICIO	FUENTE DE FINANCIAMIENTO	TIPO GASTO	CAPITULO DEL GASTO	CONCEPTO DEL GASTO	PARTIDA GENERICA	ENERO	FEBRERO	MARZO	ABRIL	MAYO	JUNIO	JULIO	AGOSTO	SEPTIEMBRE	OCTUBRE	NOVIEMBRE	DICIEMBRE	MONTO TOTAL AUTORIZADO ANUAL
2025	Fondo de Fiscalización y Recaudación	Gasto Corriente	SERVICIOS PERSONALES	REMUNERACIONES AL PERSONAL DE CARACTER PERMANENTE	Sueldos base al personal permanente	\$66,078.49	\$66,078.49	\$66,078.49	\$66,078.49	\$66,078.49	\$66,078.49	\$66,078.49	\$66,078.49	\$66,078.49	\$66,078.49	\$66,078.49	\$66,078.48	\$792,941.87

Barral

161

EJERCICIO	FUENTE DE FINANCIAMIENTO	TIPO GASTO	CAPITULO DEL GASTO	CONCEPTO DEL GASTO	PARTIDA GENERICA	ENERO	FEBRERO	MARZO	ABRIL	MAYO	JUNIO	JULIO	AGOSTO	SEPTIEMBRE	OCTUBRE	NOVIEMBRE	DICIEMBRE	MONTO TOTAL AUTORIZADO ANUAL
TOTAL REMUNERACIONES AL PERSONAL DE CARACTER PERMANENTE																		\$792,941.87
2025	Fondo de Fiscalización y Recaudación	Gasto Corriente	SERVICIOS PERSONALES	REMUNERACIONES ADICIONALES Y ESPECIALES	Primas de vacaciones, dominical y gratificación de fin de año	\$11,382.23	\$11,382.23	\$11,382.23	\$11,382.23	\$11,382.23	\$11,382.23	\$11,382.23	\$11,382.23	\$11,382.23	\$11,382.23	\$11,382.23	\$11,382.20	\$136,586.73
TOTAL REMUNERACIONES ADICIONALES Y ESPECIALES																		\$136,586.73
TOTAL SERVICIOS PERSONALES																		\$929,528.60
2025	Fondo de Fiscalización y Recaudación	Gasto Corriente	MATERIALES Y SUMINISTROS	ALIMENTOS Y UTENSILIOS	Utensilios para el servicio de alimentación	\$4,166.67	\$4,166.67	\$4,166.67	\$4,166.67	\$4,166.67	\$4,166.67	\$4,166.67	\$4,166.67	\$4,166.67	\$4,166.67	\$4,166.67	\$4,166.63	\$50,000.00
TOTAL ALIMENTOS Y UTENSILIOS																		\$50,000.00
2025	Fondo de Fiscalización y Recaudación	Gasto Corriente	MATERIALES Y SUMINISTROS	MATERIALES Y ARTICULOS DE CONSTRUCCION Y DE REPARACION	Otros materiales y articulos de construcción y reparación	\$8,333.33	\$8,333.33	\$8,333.33	\$8,333.33	\$8,333.33	\$8,333.33	\$8,333.33	\$8,333.33	\$8,333.33	\$8,333.33	\$8,333.33	\$8,333.37	\$100,000.00
TOTAL MATERIALES Y ARTICULOS DE CONSTRUCCION Y DE REPARACION																		\$100,000.00
2025	Fondo de Fiscalización y Recaudación	Gasto Corriente	MATERIALES Y SUMINISTROS	HERRAMIENTAS, REFACCIONES Y ACCESORIOS MENORES	Refacciones y accesorios menores de maquinaria y otros equipos	\$20,000.00	\$20,000.00	\$20,000.00	\$20,000.00	\$20,000.00	\$20,000.00	\$20,000.00	\$20,000.00	\$20,000.00	\$20,000.00	\$20,000.00	\$20,000.00	\$240,000.00
TOTAL HERRAMIENTAS, REFACCIONES Y ACCESORIOS MENORES																		\$240,000.00
TOTAL MATERIALES Y SUMINISTROS																		\$390,000.00
2025	Fondo de Fiscalización y Recaudación	Gasto Corriente	SERVICIOS GENERALES	SERVICIOS DE ARRENDAMIENTO	Arrendamiento de terrenos	\$1,720.67	\$1,720.67	\$1,720.67	\$1,720.67	\$1,720.67	\$1,720.67	\$1,720.67	\$1,720.67	\$1,720.67	\$1,720.67	\$1,720.67	\$1,720.63	\$20,648.00

Bartha

165

EJERCICIO	FUENTE DE FINANCIAMIENTO	TIPO GASTO	CAPITULO DEL GASTO	CONCEPTO DEL GASTO	PARTIDA GENERICA	ENERO	FEBRERO	MARZO	ABRIL	MAYO	JUNIO	JULIO	AGOSTO	SEPTIEMBRE	OCTUBRE	NOVIEMBRE	DICIEMBRE	MONTO TOTAL AUTORIZADO ANUAL	
TOTAL SERVICIOS DE ARRENDAMIENTO																		\$20,648.00	
2025	Fondo de Fiscalización y Recaudación	Gasto Corriente	SERVICIOS GENERALES	SERVICIOS PROFESIONALES, CIENTIFICOS, TECNICOS Y OTROS SERVICIOS	Servicios legales, de contabilidad, auditoría y relacionados	\$9,238.92	\$9,238.92	\$9,238.92	\$9,238.92	\$9,238.92	\$9,238.92	\$9,238.92	\$9,238.92	\$9,238.92	\$9,238.92	\$9,238.92	\$9,238.92	\$9,238.92	\$110,867.00
2025	Fondo de Fiscalización y Recaudación	Gasto Corriente	SERVICIOS GENERALES	SERVICIOS PROFESIONALES, CIENTIFICOS, TECNICOS Y OTROS SERVICIOS	Servicios de diseño, arquitectura, ingeniería y actividades relacionadas	\$5,645.33	\$5,645.33	\$5,645.33	\$5,645.33	\$5,645.33	\$5,645.33	\$5,645.33	\$5,645.33	\$5,645.33	\$5,645.33	\$5,645.33	\$5,645.33	\$5,645.33	\$67,744.00
TOTAL SERVICIOS PROFESIONALES, CIENTIFICOS, TECNICOS Y OTROS SERVICIOS																		\$178,611.00	
2025	Fondo de Fiscalización y Recaudación	Gasto Corriente	SERVICIOS GENERALES	SERVICIOS DE INSTALACION, REPARACION, MANTENIMIENTO Y CONSERVACION	Instalación, reparación y mantenimiento de maquinaria, otros equipos y herramienta	\$18,302.45	\$18,302.45	\$18,302.45	\$18,302.45	\$18,302.45	\$18,302.45	\$18,302.45	\$18,302.45	\$18,302.45	\$18,302.45	\$18,302.45	\$18,302.45	\$18,302.45	\$219,629.40
TOTAL SERVICIOS DE INSTALACION, REPARACION, MANTENIMIENTO Y CONSERVACION																		\$219,629.40	
2025	Fondo de Fiscalización y Recaudación	Gasto Corriente	SERVICIOS GENERALES	SERVICIOS OFICIALES	Gastos de orden social y cultural	\$58,421.58	\$58,421.58	\$58,421.58	\$58,421.58	\$58,421.58	\$58,421.58	\$58,421.58	\$58,421.58	\$58,421.58	\$58,421.58	\$58,421.58	\$58,421.58	\$58,421.62	\$701,059.00
TOTAL SERVICIOS OFICIALES																		\$701,059.00	
TOTAL SERVICIOS GENERALES																		\$1,119,947.40	
TOTAL FONDO DE FISCALIZACIÓN Y RECAUDACIÓN																		\$2,439,476.00	
2025	Fondo de Compensación del Impuesto Sobre Automóviles Nuevos	Gasto Corriente	MATERIALES Y SUMINISTROS	MATERIALES Y ARTICULOS DE CONSTRUCCION Y DE REPARACION	Otros materiales y artículos de construcción y reparación	\$5,742.97	\$5,742.97	\$5,742.97	\$5,742.97	\$5,742.97	\$5,742.97	\$5,742.97	\$5,742.97	\$5,742.97	\$5,742.97	\$5,742.97	\$5,742.97	\$5,742.93	\$68,915.60
TOTAL MATERIALES Y ARTICULOS DE CONSTRUCCION Y DE REPARACION																		\$68,915.60	

16

EJERCICIO	FUENTE DE FINANCIAMIENTO	TIPO GASTO	CAPITULO DEL GASTO	CONCEPTO DEL GASTO	PARTIDA GENERICA	ENERO	FEBRERO	MARZO	ABRIL	MAYO	JUNIO	JULIO	AGOSTO	SEPTIEMBRE	OCTUBRE	NOVIEMBRE	DICIEMBRE	MONTO TOTAL AUTORIZADO ANUAL	
2025	Fondo de Compensación del Impuesto Sobre Automóviles Nuevos	Gasto Corriente	MATERIALES Y SUMINISTROS	VESTUARIO, BLANCOS, PRENDAS DE PROTECCION Y ARTICULOS DEPORTIVOS	Articulos deportivos	\$1,105.87	\$1,105.87	\$1,105.87	\$1,105.87	\$1,105.87	\$1,105.87	\$1,105.87	\$1,105.87	\$1,105.87	\$1,105.87	\$1,105.87	\$1,105.87	\$1,105.87	\$13,270.40
TOTAL VESTUARIO, BLANCOS, PRENDAS DE PROTECCION Y ARTICULOS DEPORTIVOS																		\$13,270.40	
TOTAL MATERIALES Y SUMINISTROS																		\$82,186.00	
EJERCICIO	FUENTE DE FINANCIAMIENTO	TIPO GASTO	CAPITULO DEL GASTO	CONCEPTO DEL GASTO	PARTIDA GENERICA	ENERO	FEBRERO	MARZO	ABRIL	MAYO	JUNIO	JULIO	AGOSTO	SEPTIEMBRE	OCTUBRE	NOVIEMBRE	DICIEMBRE	MONTO TOTAL AUTORIZADO ANUAL	
2025	Fondo de Compensación del Impuesto Sobre Automóviles Nuevos	Gasto Corriente	SERVICIOS GENERALES	SERVICIOS DE INSTALACION, REPARACION, MANTENIMIENTO Y CONSERVACION	Instalación, reparación y mantenimiento de equipo e instrumental médico y de laboratorio	\$599.33	\$599.33	\$599.33	\$599.33	\$599.33	\$599.33	\$599.33	\$599.33	\$599.33	\$599.33	\$599.33	\$599.33	\$599.37	\$7,192.00
TOTAL SERVICIOS DE INSTALACION, REPARACION, MANTENIMIENTO Y CONSERVACION																		\$7,192.00	
TOTAL SERVICIOS GENERALES																		\$7,192.00	
TOTAL FONDO DE COMPENSACIÓN DEL IMPUESTO SOBRE AUTOMÓVILES NUEVOS																		\$89,378.00	
EJERCICIO	FUENTE DE FINANCIAMIENTO	TIPO GASTO	CAPITULO DEL GASTO	CONCEPTO DEL GASTO	PARTIDA GENERICA	ENERO	FEBRERO	MARZO	ABRIL	MAYO	JUNIO	JULIO	AGOSTO	SEPTIEMBRE	OCTUBRE	NOVIEMBRE	DICIEMBRE	MONTO TOTAL AUTORIZADO ANUAL	
2025	Fondo de Compensación	Gasto Corriente	MATERIALES Y SUMINISTROS	MATERIALES DE ADMINISTRACION, EMISION DE DOCUMENTOS Y ARTICULOS OFICIALES	Material de limpieza	\$23,839.18	\$23,839.18	\$23,839.18	\$23,839.18	\$23,839.18	\$23,839.18	\$23,839.18	\$23,839.18	\$23,839.18	\$23,839.18	\$23,839.18	\$23,839.18	\$23,839.13	\$286,070.11
TOTAL MATERIALES DE ADMINISTRACION, EMISION DE DOCUMENTOS Y ARTICULOS OFICIALES																		\$286,070.11	
EJERCICIO	FUENTE DE FINANCIAMIENTO	TIPO GASTO	CAPITULO DEL GASTO	CONCEPTO DEL GASTO	PARTIDA GENERICA	ENERO	FEBRERO	MARZO	ABRIL	MAYO	JUNIO	JULIO	AGOSTO	SEPTIEMBRE	OCTUBRE	NOVIEMBRE	DICIEMBRE	MONTO TOTAL AUTORIZADO ANUAL	
2025	Fondo de Compensación	Gasto Corriente	MATERIALES Y SUMINISTROS	MATERIALES Y ARTICULOS DE CONSTRUCCION Y DE REPARACION	Productos minerales no metálicos	\$833.33	\$833.33	\$833.33	\$833.33	\$833.33	\$833.33	\$833.33	\$833.33	\$833.33	\$833.33	\$833.33	\$833.33	\$833.37	\$10,000.00
2025	Fondo de Compensación	Gasto Corriente	MATERIALES Y SUMINISTROS	MATERIALES Y ARTICULOS DE CONSTRUCCION Y DE REPARACION	Material eléctrico y electrónico	\$18,895.00	\$18,895.00	\$18,895.00	\$18,895.00	\$18,895.00	\$18,895.00	\$18,895.00	\$18,895.00	\$18,895.00	\$18,895.00	\$18,895.00	\$18,895.00	\$18,895.00	\$226,740.00
2025	Fondo de Compensación	Gasto Corriente	MATERIALES Y SUMINISTROS	MATERIALES Y ARTICULOS DE CONSTRUCCION Y DE REPARACION	Articulos metálicos para la construcción	\$17,021.67	\$17,021.67	\$17,021.67	\$17,021.67	\$17,021.67	\$17,021.67	\$17,021.67	\$17,021.67	\$17,021.67	\$17,021.67	\$17,021.67	\$17,021.63	\$17,021.63	\$204,260.00

Borillo

167

[Handwritten signatures and scribbles on the right side of the page]

EJERCICIO	FUENTE DE FINANCIAMIENTO	TIPO GASTO	CAPITULO DEL GASTO	CONCEPTO DEL GASTO	PARTIDA GENERICA	ENERO	FEBRERO	MARZO	ABRIL	MAYO	JUNIO	JULIO	AGOSTO	SEPTIEMBRE	OCTUBRE	NOVIEMBRE	DICIEMBRE	MONTO TOTAL AUTORIZADO ANUAL
TOTAL MATERIALES Y ARTICULOS DE CONSTRUCCION Y DE REPARACION																		\$441,000.00
2025	Fondo de Compensación	Gasto Corriente	MATERIALES Y SUMINISTROS	PRODUCTOS QUIMICOS, FARMACEUTICOS Y DE LABORATORIO	Otros productos quimicos	\$1,250.00	\$1,250.00	\$1,250.00	\$1,250.00	\$1,250.00	\$1,250.00	\$1,250.00	\$1,250.00	\$1,250.00	\$1,250.00	\$1,250.00	\$1,250.00	\$15,000.00
TOTAL PRODUCTOS QUIMICOS, FARMACEUTICOS Y DE LABORATORIO																		\$15,000.00
2025	Fondo de Compensación	Gasto Corriente	MATERIALES Y SUMINISTROS	HERRAMIENTAS, REFACCIONES Y ACCESORIOS MENORES	Herramientas menores	\$8,333.33	\$8,333.33	\$8,333.33	\$8,333.33	\$8,333.33	\$8,333.33	\$8,333.33	\$8,333.33	\$8,333.33	\$8,333.33	\$8,333.33	\$8,333.37	\$100,000.00
TOTAL HERRAMIENTAS, REFACCIONES Y ACCESORIOS MENORES																		\$100,000.00
TOTAL MATERIALES Y SUMINISTROS																		\$842,070.11
2025	Fondo de Compensación	Gasto Corriente	SERVICIOS GENERALES	SERVICIOS DE ARRENDAMIENTO	Arrendamiento de equipo de transporte	\$8,333.33	\$8,333.33	\$8,333.33	\$8,333.33	\$8,333.33	\$8,333.33	\$8,333.33	\$8,333.33	\$8,333.33	\$8,333.33	\$8,333.33	\$8,333.37	\$100,000.00
2025	Fondo de Compensación	Gasto Corriente	SERVICIOS GENERALES	SERVICIOS DE ARRENDAMIENTO	Otros arrendamientos	\$20,821.09	\$20,821.09	\$20,821.09	\$20,821.09	\$20,821.09	\$20,821.09	\$20,821.09	\$20,821.09	\$20,821.09	\$20,821.09	\$20,821.09	\$20,821.10	\$249,853.09
TOTAL SERVICIOS DE ARRENDAMIENTO																		\$349,853.09
2025	Fondo de Compensación	Gasto Corriente	SERVICIOS GENERALES	SERVICIOS PROFESIONALES, CIENTIFICOS, TECNICOS Y OTROS SERVICIOS	Servicios de apoyo administrativo, traducción, fotocopiado e impresión	\$813.15	\$813.15	\$813.15	\$813.15	\$813.15	\$813.15	\$813.15	\$813.15	\$813.15	\$813.15	\$813.15	\$813.15	\$9,757.80
TOTAL SERVICIOS PROFESIONALES, CIENTIFICOS, TECNICOS Y OTROS SERVICIOS																		\$9,757.80

Bartha

168

EJERCICIO	FUENTE DE FINANCIAMIENTO	TIPO GASTO	CAPITULO DEL GASTO	CONCEPTO DEL GASTO	PARTIDA GENERICA	ENERO	FEBRERO	MARZO	ABRIL	MAYO	JUNIO	JULIO	AGOSTO	SEPTIEMBRE	OCTUBRE	NOVIEMBRE	DICIEMBRE	MONTO TOTAL AUTORIZADO ANUAL
2025	Fondo de Compensación	Gasto Corriente	SERVICIOS GENERALES	SERVICIOS DE INSTALACION, REPARACION, MANTENIMIENTO Y CONSERVACION	Reparación y mantenimiento de equipo de transporte	\$8,333.33	\$8,333.33	\$8,333.33	\$8,333.33	\$8,333.33	\$8,333.33	\$8,333.33	\$8,333.33	\$8,333.33	\$8,333.33	\$8,333.33	\$8,333.37	\$100,000.00

TOTAL SERVICIOS DE INSTALACION, REPARACION, MANTENIMIENTO Y CONSERVACION \$100,000.00

EJERCICIO	FUENTE DE FINANCIAMIENTO	TIPO GASTO	CAPITULO DEL GASTO	CONCEPTO DEL GASTO	PARTIDA GENERICA	ENERO	FEBRERO	MARZO	ABRIL	MAYO	JUNIO	JULIO	AGOSTO	SEPTIEMBRE	OCTUBRE	NOVIEMBRE	DICIEMBRE	MONTO TOTAL AUTORIZADO ANUAL
2025	Fondo de Compensación	Gasto Corriente	SERVICIOS GENERALES	SERVICIOS DE COMUNICACION SOCIAL Y PUBLICIDAD	Difusión por radio, televisión y otros medios de mensajes sobre programas y actividades gubernamentales	\$38,610.58	\$38,610.58	\$38,610.58	\$38,610.58	\$38,610.58	\$38,610.58	\$38,610.58	\$38,610.58	\$38,610.58	\$38,610.58	\$38,610.58	\$38,610.62	\$463,327.00

TOTAL SERVICIOS DE COMUNICACION SOCIAL Y PUBLICIDAD \$463,327.00

EJERCICIO	FUENTE DE FINANCIAMIENTO	TIPO GASTO	CAPITULO DEL GASTO	CONCEPTO DEL GASTO	PARTIDA GENERICA	ENERO	FEBRERO	MARZO	ABRIL	MAYO	JUNIO	JULIO	AGOSTO	SEPTIEMBRE	OCTUBRE	NOVIEMBRE	DICIEMBRE	MONTO TOTAL AUTORIZADO ANUAL
2025	Fondo de Compensación	Gasto Corriente	SERVICIOS GENERALES	SERVICIOS OFICIALES	Gastos de orden social y cultural	\$16,666.67	\$16,666.67	\$16,666.67	\$16,666.67	\$16,666.67	\$16,666.67	\$16,666.67	\$16,666.67	\$16,666.67	\$16,666.67	\$16,666.67	\$16,666.63	\$200,000.00

TOTAL SERVICIOS OFICIALES \$200,000.00

TOTAL SERVICIOS GENERALES \$1,122,937.89

TOTAL FONDO DE COMPENSACIÓN \$1,965,008.00

EJERCICIO	FUENTE DE FINANCIAMIENTO	TIPO GASTO	CAPITULO DEL GASTO	CONCEPTO DEL GASTO	PARTIDA GENERICA	ENERO	FEBRERO	MARZO	ABRIL	MAYO	JUNIO	JULIO	AGOSTO	SEPTIEMBRE	OCTUBRE	NOVIEMBRE	DICIEMBRE	MONTO TOTAL AUTORIZADO ANUAL
2025	Impuesto Sobre Automóviles Nuevos	Gasto Corriente	MATERIALES Y SUMINISTROS	COMBUSTIBLES, LUBRICANTES Y ADITIVOS	Combustibles, lubricantes y aditivos	\$41,893.83	\$41,893.83	\$41,893.83	\$41,893.83	\$41,893.83	\$41,893.83	\$41,893.83	\$41,893.83	\$41,893.83	\$41,893.83	\$41,893.83	\$41,893.87	\$502,726.00

TOTAL COMBUSTIBLES, LUBRICANTES Y ADITIVOS \$502,726.00

TOTAL MATERIALES Y SUMINISTROS \$502,726.00

EJERCICIO	FUENTE DE FINANCIAMIENTO	TIPO GASTO	CAPITULO DEL GASTO	CONCEPTO DEL GASTO	PARTIDA GENERICA	ENERO	FEBRERO	MARZO	ABRIL	MAYO	JUNIO	JULIO	AGOSTO	SEPTIEMBRE	OCTUBRE	NOVIEMBRE	DICIEMBRE	MONTO TOTAL AUTORIZADO ANUAL
2025	Impuesto Sobre Automóviles Nuevos	Gasto Corriente	SERVICIOS GENERALES	SERVICIOS DE TRASLADO Y VIATICOS	Viáticos en el país	\$10,956.75	\$10,956.75	\$10,956.75	\$10,956.75	\$10,956.75	\$10,956.75	\$10,956.75	\$10,956.75	\$10,956.75	\$10,956.75	\$10,956.75	\$10,956.75	\$131,481.00

Bertha

161

Bertha

EJERCICIO	FUENTE DE FINANCIAMIENTO	TIPO GASTO	CAPITULO DEL GASTO	CONCEPTO DEL GASTO	PARTIDA GENERICA	ENERO	FEBRERO	MARZO	ABRIL	MAYO	JUNIO	JULIO	AGOSTO	SEPTIEMBRE	OCTUBRE	NOVIEMBRE	DICIEMBRE	MONTO TOTAL AUTORIZADO ANUAL
TOTAL SERVICIOS DE TRASLADO Y VIATICOS																		\$131,481.00
TOTAL SERVICIOS GENERALES																		\$131,481.00
TOTAL IMPUESTO SOBRE AUTOMÓVILES NUEVOS																		\$634,207.00
EJERCICIO	FUENTE DE FINANCIAMIENTO	TIPO GASTO	CAPITULO DEL GASTO	CONCEPTO DEL GASTO	PARTIDA GENERICA	ENERO	FEBRERO	MARZO	ABRIL	MAYO	JUNIO	JULIO	AGOSTO	SEPTIEMBRE	OCTUBRE	NOVIEMBRE	DICIEMBRE	MONTO TOTAL AUTORIZADO ANUAL
2025	Participación por la Recaudación obtenida de Impuesto Sobre la Renta enterado a la Federación	Gasto Corriente	SERVICIOS GENERALES	SERVICIOS OFICIALES	Gastos de orden social y cultural	\$89,623.55	\$89,623.55	\$89,623.55	\$89,623.55	\$89,623.55	\$89,623.55	\$89,623.55	\$89,623.55	\$89,623.55	\$89,623.55	\$89,623.55	\$89,623.52	\$1,075,482.57
TOTAL SERVICIOS OFICIALES																		\$1,075,482.57
EJERCICIO	FUENTE DE FINANCIAMIENTO	TIPO GASTO	CAPITULO DEL GASTO	CONCEPTO DEL GASTO	PARTIDA GENERICA	ENERO	FEBRERO	MARZO	ABRIL	MAYO	JUNIO	JULIO	AGOSTO	SEPTIEMBRE	OCTUBRE	NOVIEMBRE	DICIEMBRE	MONTO TOTAL AUTORIZADO ANUAL
2025	Participación por la Recaudación obtenida de Impuesto Sobre la Renta enterado a la Federación	Gasto Corriente	SERVICIOS GENERALES	OTROS SERVICIOS GENERALES	Impuestos y derechos	\$14,750.00	\$14,750.00	\$14,750.00	\$14,750.00	\$14,750.00	\$14,750.00	\$14,750.00	\$14,750.00	\$14,750.00	\$14,750.00	\$14,750.00	\$14,750.00	\$177,000.00
TOTAL OTROS SERVICIOS GENERALES																		\$177,000.00
TOTAL SERVICIOS GENERALES																		\$1,252,482.57
EJERCICIO	FUENTE DE FINANCIAMIENTO	TIPO GASTO	CAPITULO DEL GASTO	CONCEPTO DEL GASTO	PARTIDA GENERICA	ENERO	FEBRERO	MARZO	ABRIL	MAYO	JUNIO	JULIO	AGOSTO	SEPTIEMBRE	OCTUBRE	NOVIEMBRE	DICIEMBRE	MONTO TOTAL AUTORIZADO ANUAL
2025	Participación por la Recaudación obtenida de Impuesto Sobre la Renta enterado a la Federación	Gasto de Capital	TRANSFERENCIAS, ASIGNACIONES, SUBSIDIOS Y OTRAS AYUDAS	TRANSFERENCIAS INTERNAS Y ASIGNACIONES AL SECTOR PÚBLICO	Transferencias internas otorgadas a entidades paraestatales empresariales y no financieras	\$87,500.00	\$87,500.00	\$87,500.00	\$87,500.00	\$87,500.00	\$87,500.00	\$87,500.00	\$87,500.00	\$87,500.00	\$87,500.00	\$87,500.00	\$87,500.00	\$1,050,000.00
TOTAL TRANSFERENCIAS INTERNAS Y ASIGNACIONES AL SECTOR PÚBLICO																		\$1,050,000.00
TOTAL TRANSFERENCIAS, ASIGNACIONES, SUBSIDIOS Y OTRAS AYUDAS																		\$1,050,000.00
EJERCICIO	FUENTE DE FINANCIAMIENTO	TIPO GASTO	CAPITULO DEL GASTO	CONCEPTO DEL GASTO	PARTIDA GENERICA	ENERO	FEBRERO	MARZO	ABRIL	MAYO	JUNIO	JULIO	AGOSTO	SEPTIEMBRE	OCTUBRE	NOVIEMBRE	DICIEMBRE	MONTO TOTAL AUTORIZADO ANUAL
2025	Participación por la Recaudación obtenida de Impuesto Sobre la Renta enterado a la Federación	Gasto de Capital	BIENES MUEBLES, INMUEBLES E INTANGIBLES	MOBILIARIO Y EQUIPO DE ADMINISTRACION	Equipo de cómputo y de tecnologías de la información	\$12,500.00	\$12,500.00	\$12,500.00	\$12,500.00	\$12,500.00	\$12,500.00	\$12,500.00	\$12,500.00	\$12,500.00	\$12,500.00	\$12,500.00	\$12,500.00	\$150,000.00

Bertha

140

Bertha

EJERCICIO	FUENTE DE FINANCIAMIENTO	TIPO GASTO	CAPITULO DEL GASTO	CONCEPTO DEL GASTO	PARTIDA GENERICA	ENERO	FEBRERO	MARZO	ABRIL	MAYO	JUNIO	JULIO	AGOSTO	SEPTIEMBRE	OCTUBRE	NOVIEMBRE	DICIEMBRE	MONTO TOTAL AUTORIZADO ANUAL
TOTAL MOBILIARIO Y EQUIPO DE ADMINISTRACION																		\$150,000.00
2025	Participación por la Recaudación obtenida de Impuesto Sobre la Renta enterado a la Federación	Gasto de Capital	BIENES MUEBLES, INMUEBLES E INTANGIBLES	MAQUINARIA, OTROS EQUIPOS Y HERRAMIENTAS	Maquinaria y equipo de construcción	\$12,500.00	\$12,500.00	\$12,500.00	\$12,500.00	\$12,500.00	\$12,500.00	\$12,500.00	\$12,500.00	\$12,500.00	\$12,500.00	\$12,500.00	\$12,500.00	\$150,000.00
TOTAL MAQUINARIA, OTROS EQUIPOS Y HERRAMIENTAS																		\$150,000.00
TOTAL BIENES MUEBLES, INMUEBLES E INTANGIBLES																		\$300,000.00
2025	Participación por la Recaudación obtenida de Impuesto Sobre la Renta enterado a la Federación	Gasto de Capital	INVERSIONES FINANCIERAS Y OTRAS PROVISIONES	PROVISIONES PARA CONTINGENCIAS Y OTRAS EROGACIONES ESPECIALES	Otras erogaciones especiales	\$226,779.95	\$226,779.95	\$226,779.95	\$226,779.95	\$226,779.95	\$226,779.95	\$226,779.95	\$226,779.95	\$226,779.95	\$226,779.95	\$226,779.95	\$226,779.98	\$2,721,359.43
TOTAL PROVISIONES PARA CONTINGENCIAS Y OTRAS EROGACIONES ESPECIALES																		\$2,721,359.43
TOTAL INVERSIONES FINANCIERAS Y OTRAS PROVISIONES																		\$2,721,359.43
TOTAL PARTICIPACIÓN POR LA RECAUDACIÓN OBTENIDA DE IMPUESTO SOBRE LA RENTA ENTERADO A LA FEDERACIÓN																		\$5,323,842.00
2025	Impuesto Especial Sobre Producción y Servicios (Tabaco Labrado, Bebidas Alcohólicas y Refrescos)	Gasto Corriente	MATERIALES Y SUMINISTROS	COMBUSTIBLES, LUBRICANTES Y ADITIVOS	Combustibles, lubricantes y aditivos	\$48,173.25	\$48,173.25	\$48,173.25	\$48,173.25	\$48,173.25	\$48,173.25	\$48,173.25	\$48,173.25	\$48,173.25	\$48,173.25	\$48,173.25	\$48,173.25	\$578,079.00
TOTAL COMBUSTIBLES, LUBRICANTES Y ADITIVOS																		\$578,079.00
TOTAL MATERIALES Y SUMINISTROS																		\$578,079.00
2025	Impuesto Especial Sobre Producción y Servicios (Tabaco Labrado, Bebidas Alcohólicas y Refrescos)	Gasto Corriente	SERVICIOS GENERALES	SERVICIOS DE TRASLADO Y VIATICOS	Pasajes terrestres	\$4,166.67	\$4,166.67	\$4,166.67	\$4,166.67	\$4,166.67	\$4,166.67	\$4,166.67	\$4,166.67	\$4,166.67	\$4,166.67	\$4,166.67	\$4,166.63	\$50,000.00

[Handwritten signatures and scribbles on the right margin]

[Handwritten signature on the left margin]

EJERCICIO	FUENTE DE FINANCIAMIENTO	TIPO GASTO	CAPITULO DEL GASTO	CONCEPTO DEL GASTO	PARTIDA GENERICA	ENERO	FEBRERO	MARZO	ABRIL	MAYO	JUNIO	JULIO	AGOSTO	SEPTIEMBRE	OCTUBRE	NOVIEMBRE	DICIEMBRE	MONTO TOTAL AUTORIZADO ANUAL
2025	Impuesto Especial Sobre Producción y Servicios (Tabaco Labrado, Bebidas Alcohólicas y Refrescos)	Gasto Corriente	SERVICIOS GENERALES	SERVICIOS DE TRASLADO Y VIATICOS	Viáticos en el país	\$33,333.33	\$33,333.33	\$33,333.33	\$33,333.33	\$33,333.33	\$33,333.33	\$33,333.33	\$33,333.33	\$33,333.33	\$33,333.33	\$33,333.33	\$33,333.37	\$400,000.00

TOTAL SERVICIOS DE TRASLADO Y VIATICOS \$450,000.00

EJERCICIO	FUENTE DE FINANCIAMIENTO	TIPO GASTO	CAPITULO DEL GASTO	CONCEPTO DEL GASTO	PARTIDA GENERICA	ENERO	FEBRERO	MARZO	ABRIL	MAYO	JUNIO	JULIO	AGOSTO	SEPTIEMBRE	OCTUBRE	NOVIEMBRE	DICIEMBRE	MONTO TOTAL AUTORIZADO ANUAL
2025	Impuesto Especial Sobre Producción y Servicios (Tabaco Labrado, Bebidas Alcohólicas y Refrescos)	Gasto Corriente	SERVICIOS GENERALES	OTROS SERVICIOS GENERALES	Otros servicios generales	\$3,333.33	\$3,333.33	\$3,333.33	\$3,333.33	\$3,333.33	\$3,333.33	\$3,333.33	\$3,333.33	\$3,333.33	\$3,333.33	\$3,333.33	\$3,333.37	\$40,000.00

TOTAL OTROS SERVICIOS GENERALES \$40,000.00

TOTAL SERVICIOS GENERALES \$490,000.00

TOTAL IMPUESTO ESPECIAL SOBRE PRODUCCIÓN Y SERVICIOS (TABACO LABRADO, BEBIDAS ALCOHÓLICAS Y REFRESCOS) \$1,068,079.00

EJERCICIO	FUENTE DE FINANCIAMIENTO	TIPO GASTO	CAPITULO DEL GASTO	CONCEPTO DEL GASTO	PARTIDA GENERICA	ENERO	FEBRERO	MARZO	ABRIL	MAYO	JUNIO	JULIO	AGOSTO	SEPTIEMBRE	OCTUBRE	NOVIEMBRE	DICIEMBRE	MONTO TOTAL AUTORIZADO ANUAL
2025	Incentivo del Impuesto Especial Sobre Producción y Servicios (Gasolina y Diésel)	Gasto Corriente	MATERIALES Y SUMINISTROS	MATERIALES DE ADMINISTRACION, EMISION DE DOCUMENTOS Y ARTICULOS OFICIALES	Materiales, útiles y equipos menores de oficina	\$8,333.33	\$8,333.33	\$8,333.33	\$8,333.33	\$8,333.33	\$8,333.33	\$8,333.33	\$8,333.33	\$8,333.33	\$8,333.33	\$8,333.33	\$8,333.37	\$100,000.00
2025	Incentivo del Impuesto Especial Sobre Producción y Servicios (Gasolina y Diésel)	Gasto Corriente	MATERIALES Y SUMINISTROS	MATERIALES DE ADMINISTRACION, EMISION DE DOCUMENTOS Y ARTICULOS OFICIALES	Material impreso e información digital	\$16,666.67	\$16,666.67	\$16,666.67	\$16,666.67	\$16,666.67	\$16,666.67	\$16,666.67	\$16,666.67	\$16,666.67	\$16,666.67	\$16,666.67	\$16,666.63	\$200,000.00

TOTAL MATERIALES DE ADMINISTRACION, EMISION DE DOCUMENTOS Y ARTICULOS OFICIALES \$300,000.00

EJERCICIO	FUENTE DE FINANCIAMIENTO	TIPO GASTO	CAPITULO DEL GASTO	CONCEPTO DEL GASTO	PARTIDA GENERICA	ENERO	FEBRERO	MARZO	ABRIL	MAYO	JUNIO	JULIO	AGOSTO	SEPTIEMBRE	OCTUBRE	NOVIEMBRE	DICIEMBRE	MONTO TOTAL AUTORIZADO ANUAL
2025	Incentivo del Impuesto Especial Sobre Producción y Servicios (Gasolina y Diésel)	Gasto Corriente	MATERIALES Y SUMINISTROS	COMBUSTIBLES, LUBRICANTES Y ADITIVOS	Combustibles, lubricantes y aditivos	\$62,648.08	\$62,648.08	\$62,648.08	\$62,648.08	\$62,648.08	\$62,648.08	\$62,648.08	\$62,648.08	\$62,648.08	\$62,648.08	\$62,648.08	\$62,648.12	\$751,777.00

TOTAL COMBUSTIBLES, LUBRICANTES Y ADITIVOS \$751,777.00

EJERCICIO	FUENTE DE FINANCIAMIENTO	TIPO GASTO	CAPITULO DEL GASTO	CONCEPTO DEL GASTO	PARTIDA GENERICA	ENERO	FEBRERO	MARZO	ABRIL	MAYO	JUNIO	JULIO	AGOSTO	SEPTIEMBRE	OCTUBRE	NOVIEMBRE	DICIEMBRE	MONTO TOTAL AUTORIZADO ANUAL
-----------	--------------------------	------------	--------------------	--------------------	------------------	-------	---------	-------	-------	------	-------	-------	--------	------------	---------	-----------	-----------	------------------------------





Barrera

172

EJERCICIO	FUENTE DE FINANCIAMIENTO	TIPO GASTO	CAPITULO DEL GASTO	CONCEPTO DEL GASTO	PARTIDA GENERICA	ENERO	FEBRERO	MARZO	ABRIL	MAYO	JUNIO	JULIO	AGOSTO	SEPTIEMBRE	OCTUBRE	NOVIEMBRE	DICIEMBRE	MONTO TOTAL AUTORIZADO ANUAL
2025	Incentivo del Impuesto Especial Sobre Producción y Servicios (Gasolina y Diésel)	Gasto Corriente	MATERIALES Y SUMINISTROS	HERRAMIENTAS, REFACCIONES Y ACCESORIOS MENORES	Herramientas menores	\$1,083.33	\$1,083.33	\$1,083.33	\$1,083.33	\$1,083.33	\$1,083.33	\$1,083.33	\$1,083.33	\$1,083.33	\$1,083.33	\$1,083.33	\$1,083.37	\$13,000.00
TOTAL HERRAMIENTAS, REFACCIONES Y ACCESORIOS MENORES																		\$13,000.00
TOTAL MATERIALES Y SUMINISTROS																		\$1,064,777.00
EJERCICIO	FUENTE DE FINANCIAMIENTO	TIPO GASTO	CAPITULO DEL GASTO	CONCEPTO DEL GASTO	PARTIDA GENERICA	ENERO	FEBRERO	MARZO	ABRIL	MAYO	JUNIO	JULIO	AGOSTO	SEPTIEMBRE	OCTUBRE	NOVIEMBRE	DICIEMBRE	MONTO TOTAL AUTORIZADO ANUAL
2025	Incentivo del Impuesto Especial Sobre Producción y Servicios (Gasolina y Diésel)	Gasto Corriente	SERVICIOS GENERALES	SERVICIOS DE COMUNICACION SOCIAL Y PUBLICIDAD	Difusión por radio, televisión y otros medios de mensajes sobre programas y actividades gubernamentales	\$16,666.67	\$16,666.67	\$16,666.67	\$16,666.67	\$16,666.67	\$16,666.67	\$16,666.67	\$16,666.67	\$16,666.67	\$16,666.67	\$16,666.67	\$16,666.63	\$200,000.00
TOTAL SERVICIOS DE COMUNICACION SOCIAL Y PUBLICIDAD																		\$200,000.00
EJERCICIO	FUENTE DE FINANCIAMIENTO	TIPO GASTO	CAPITULO DEL GASTO	CONCEPTO DEL GASTO	PARTIDA GENERICA	ENERO	FEBRERO	MARZO	ABRIL	MAYO	JUNIO	JULIO	AGOSTO	SEPTIEMBRE	OCTUBRE	NOVIEMBRE	DICIEMBRE	MONTO TOTAL AUTORIZADO ANUAL
2025	Incentivo del Impuesto Especial Sobre Producción y Servicios (Gasolina y Diésel)	Gasto Corriente	SERVICIOS GENERALES	SERVICIOS OFICIALES	Gastos de ceremonial	\$8,333.33	\$8,333.33	\$8,333.33	\$8,333.33	\$8,333.33	\$8,333.33	\$8,333.33	\$8,333.33	\$8,333.33	\$8,333.33	\$8,333.33	\$8,333.37	\$100,000.00
2025	Incentivo del Impuesto Especial Sobre Producción y Servicios (Gasolina y Diésel)	Gasto Corriente	SERVICIOS GENERALES	SERVICIOS OFICIALES	Gastos de orden social y cultural	\$38,671.92	\$38,671.92	\$38,671.92	\$38,671.92	\$38,671.92	\$38,671.92	\$38,671.92	\$38,671.92	\$38,671.92	\$38,671.92	\$38,671.92	\$38,671.88	\$464,063.00
TOTAL SERVICIOS OFICIALES																		\$564,063.00
EJERCICIO	FUENTE DE FINANCIAMIENTO	TIPO GASTO	CAPITULO DEL GASTO	CONCEPTO DEL GASTO	PARTIDA GENERICA	ENERO	FEBRERO	MARZO	ABRIL	MAYO	JUNIO	JULIO	AGOSTO	SEPTIEMBRE	OCTUBRE	NOVIEMBRE	DICIEMBRE	MONTO TOTAL AUTORIZADO ANUAL
2025	Incentivo del Impuesto Especial Sobre Producción y Servicios (Gasolina y Diésel)	Gasto Corriente	SERVICIOS GENERALES	OTROS SERVICIOS GENERALES	Sentencias y resoluciones por autoridad competente	\$22,500.00	\$22,500.00	\$22,500.00	\$22,500.00	\$22,500.00	\$22,500.00	\$22,500.00	\$22,500.00	\$22,500.00	\$22,500.00	\$22,500.00	\$22,500.00	\$270,000.00
TOTAL OTROS SERVICIOS GENERALES																		\$270,000.00
TOTAL SERVICIOS GENERALES																		\$1,034,063.00
EJERCICIO	FUENTE DE FINANCIAMIENTO	TIPO GASTO	CAPITULO DEL GASTO	CONCEPTO DEL GASTO	PARTIDA GENERICA	ENERO	FEBRERO	MARZO	ABRIL	MAYO	JUNIO	JULIO	AGOSTO	SEPTIEMBRE	OCTUBRE	NOVIEMBRE	DICIEMBRE	MONTO TOTAL AUTORIZADO ANUAL
2025	Incentivo del Impuesto Especial Sobre Producción y Servicios (Gasolina y Diésel)	Gasto de Capital	BIENES MUEBLES, INMUEBLES E INTANGIBLES	MOBILIARIO Y EQUIPO DE ADMINISTRACION	Muebles de oficina y estantería	\$1,666.67	\$1,666.67	\$1,666.67	\$1,666.67	\$1,666.67	\$1,666.67	\$1,666.67	\$1,666.67	\$1,666.67	\$1,666.67	\$1,666.67	\$1,666.63	\$20,000.00
TOTAL MOBILIARIO Y EQUIPO DE ADMINISTRACION																		\$20,000.00

Bartha

133

EJERCICIO	FUENTE DE FINANCIAMIENTO	TIPO GASTO	CAPITULO DEL GASTO	CONCEPTO DEL GASTO	PARTIDA GENERICA	ENERO	FEBRERO	MARZO	ABRIL	MAYO	JUNIO	JULIO	AGOSTO	SEPTIEMBRE	OCTUBRE	NOVIEMBRE	DICIEMBRE	MONTO TOTAL AUTORIZADO ANUAL	
2025	Incentivo del Impuesto Especial Sobre Producción y Servicios (Gasolina y Diésel)	Gasto de Capital	BIENES MUEBLES, INMUEBLES E INTANGIBLES	MOBILIARIO Y EQUIPO EDUCACIONAL Y RECREATIVO	Equipos y aparatos audiovisuales	\$8,333.33	\$8,333.33	\$8,333.33	\$8,333.33	\$8,333.33	\$8,333.33	\$8,333.33	\$8,333.33	\$8,333.33	\$8,333.33	\$8,333.33	\$8,333.37	\$100,000.00	
2025	Incentivo del Impuesto Especial Sobre Producción y Servicios (Gasolina y Diésel)	Gasto de Capital	BIENES MUEBLES, INMUEBLES E INTANGIBLES	MOBILIARIO Y EQUIPO EDUCACIONAL Y RECREATIVO	Cámaras fotográficas y de video	\$5,000.00	\$5,000.00	\$5,000.00	\$5,000.00	\$5,000.00	\$5,000.00	\$5,000.00	\$5,000.00	\$5,000.00	\$5,000.00	\$5,000.00	\$5,000.00	\$60,000.00	
2025	Incentivo del Impuesto Especial Sobre Producción y Servicios (Gasolina y Diésel)	Gasto de Capital	BIENES MUEBLES, INMUEBLES E INTANGIBLES	MOBILIARIO Y EQUIPO EDUCACIONAL Y RECREATIVO	Otro mobiliario y equipo educacional y recreativo	\$5,153.50	\$5,153.50	\$5,153.50	\$5,153.50	\$5,153.50	\$5,153.50	\$5,153.50	\$5,153.50	\$5,153.50	\$5,153.50	\$5,153.50	\$5,153.50	\$61,842.00	
TOTAL MOBILIARIO Y EQUIPO EDUCACIONAL Y RECREATIVO																		\$221,842.00	
2025	Incentivo del Impuesto Especial Sobre Producción y Servicios (Gasolina y Diésel)	Gasto de Capital	BIENES MUEBLES, INMUEBLES E INTANGIBLES	EQUIPO E INSTRUMENTAL MEDICO Y DE LABORATORIO	Equipo médico y de laboratorio	\$8,333.33	\$8,333.33	\$8,333.33	\$8,333.33	\$8,333.33	\$8,333.33	\$8,333.33	\$8,333.33	\$8,333.33	\$8,333.33	\$8,333.33	\$8,333.33	\$8,333.37	\$100,000.00
TOTAL EQUIPO E INSTRUMENTAL MEDICO Y DE LABORATORIO																		\$100,000.00	
2025	Incentivo del Impuesto Especial Sobre Producción y Servicios (Gasolina y Diésel)	Gasto de Capital	BIENES MUEBLES, INMUEBLES E INTANGIBLES	MAQUINARIA, OTROS EQUIPOS Y HERRAMIENTAS	Sistemas de aire acondicionado, calefacción y de refrigeración industrial y comercial	\$4,166.67	\$4,166.67	\$4,166.67	\$4,166.67	\$4,166.67	\$4,166.67	\$4,166.67	\$4,166.67	\$4,166.67	\$4,166.67	\$4,166.67	\$4,166.67	\$4,166.63	\$50,000.00
2025	Incentivo del Impuesto Especial Sobre Producción y Servicios (Gasolina y Diésel)	Gasto de Capital	BIENES MUEBLES, INMUEBLES E INTANGIBLES	MAQUINARIA, OTROS EQUIPOS Y HERRAMIENTAS	Herramientas y máquinas-herramienta	\$12,807.25	\$12,807.25	\$12,807.25	\$12,807.25	\$12,807.25	\$12,807.25	\$12,807.25	\$12,807.25	\$12,807.25	\$12,807.25	\$12,807.25	\$12,807.25	\$12,807.25	\$153,687.00
TOTAL MAQUINARIA, OTROS EQUIPOS Y HERRAMIENTAS																		\$203,687.00	
TOTAL BIENES MUEBLES, INMUEBLES E INTANGIBLES																		\$545,529.00	
TOTAL INCENTIVO DEL IMPUESTO ESPECIAL SOBRE PRODUCCIÓN Y SERVICIOS (GASOLINA Y DIÉSEL)																		\$2,644,369.00	
2025	Fondo de Aportaciones para la Infraestructura Social Municipal y de la Demarcaciones Territoriales del Distrito Federal	Gasto de Capital	INVERSION PÚBLICA	OBRA PÚBLICA EN BIENES DE DOMINIO PÚBLICO	Construcción de obras para el abastecimiento de agua, petróleo, gas, electricidad y telecomunicaciones	\$125,000.00	\$125,000.00	\$125,000.00	\$125,000.00	\$125,000.00	\$125,000.00	\$125,000.00	\$125,000.00	\$125,000.00	\$125,000.00	\$125,000.00	\$125,000.00	\$125,000.00	\$1,500,000.00

Bertha

174

EJERCICIO	FUENTE DE FINANCIAMIENTO	TIPO GASTO	CAPITULO DEL GASTO	CONCEPTO DEL GASTO	PARTIDA GENERICA	ENERO	FEBRERO	MARZO	ABRIL	MAYO	JUNIO	JULIO	AGOSTO	SEPTIEMBRE	OCTUBRE	NOVIEMBRE	DICIEMBRE	MONTO TOTAL AUTORIZADO ANUAL	
2025	Fondo de Aportaciones para la infraestructura Social Municipal y de la Demarcaciones Territoriales del Distrito Federal	Gasto de Capital	INVERSION PUBLICA	OBRA PÚBLICA EN BIENES DE DOMINIO PÚBLICO	División de terrenos y construcción de obras de urbanización	\$708,166.67	\$708,166.67	\$708,166.67	\$708,166.67	\$708,166.67	\$708,166.67	\$708,166.67	\$708,166.67	\$708,166.67	\$708,166.67	\$708,166.67	\$708,166.67	\$708,166.67	\$8,498,000.00
2025	Fondo de Aportaciones para la infraestructura Social Municipal y de la Demarcaciones Territoriales del Distrito Federal	Gasto de Capital	INVERSION PUBLICA	OBRA PÚBLICA EN BIENES DE DOMINIO PÚBLICO	Construcción de vías de comunicación	\$1,249,702.83	\$1,249,702.83	\$1,249,702.83	\$1,249,702.83	\$1,249,702.83	\$1,249,702.83	\$1,249,702.83	\$1,249,702.83	\$1,249,702.83	\$1,249,702.83	\$1,249,702.83	\$1,249,702.83	\$1,249,702.83	\$14,996,434.00

TOTAL OBRA PÚBLICA EN BIENES DE DOMINIO PÚBLICO \$24,994,434.00

TOTAL INVERSION PÚBLICA \$24,994,434.00

TOTAL FONDO DE APORTACIONES PARA LA INFRAESTRUCTURA SOCIAL MUNICIPAL Y DE LA DEMARCACIONES TERRITORIALES DEL DISTRITO FEDERAL \$24,994,434.00

EJERCICIO	FUENTE DE FINANCIAMIENTO	TIPO GASTO	CAPITULO DEL GASTO	CONCEPTO DEL GASTO	PARTIDA GENERICA	ENERO	FEBRERO	MARZO	ABRIL	MAYO	JUNIO	JULIO	AGOSTO	SEPTIEMBRE	OCTUBRE	NOVIEMBRE	DICIEMBRE	MONTO TOTAL AUTORIZADO ANUAL
2025	Fondo de Aportaciones para el Fortalecimiento de los Municipios y de las Demarcaciones Territoriales del Distrito Federal (FORTAMUNDF)	Gasto Corriente	SERVICIOS PERSONALES	REMUNERACIONES AL PERSONAL DE CARACTER PERMANENTE	Sueldos base al personal permanente	\$804,917.70	\$804,917.70	\$804,917.70	\$804,917.70	\$804,917.70	\$804,917.70	\$804,917.70	\$804,917.70	\$804,917.70	\$804,917.70	\$804,917.70	\$804,917.70	\$9,659,012.37

TOTAL REMUNERACIONES AL PERSONAL DE CARACTER PERMANENTE \$9,659,012.37

EJERCICIO	FUENTE DE FINANCIAMIENTO	TIPO GASTO	CAPITULO DEL GASTO	CONCEPTO DEL GASTO	PARTIDA GENERICA	ENERO	FEBRERO	MARZO	ABRIL	MAYO	JUNIO	JULIO	AGOSTO	SEPTIEMBRE	OCTUBRE	NOVIEMBRE	DICIEMBRE	MONTO TOTAL AUTORIZADO ANUAL
2025	Fondo de Aportaciones para el Fortalecimiento de los Municipios y de las Demarcaciones Territoriales del Distrito Federal (FORTAMUNDF)	Gasto Corriente	SERVICIOS PERSONALES	REMUNERACIONES ADICIONALES Y ESPECIALES	Primas por años de servicios efectivos prestados	\$150.00	\$150.00	\$150.00	\$150.00	\$150.00	\$150.00	\$150.00	\$150.00	\$150.00	\$150.00	\$150.00	\$150.00	\$1,800.00
2025	Fondo de Aportaciones para el Fortalecimiento de los Municipios y de las Demarcaciones Territoriales del Distrito Federal (FORTAMUNDF)	Gasto Corriente	SERVICIOS PERSONALES	REMUNERACIONES ADICIONALES Y ESPECIALES	Primas de vacaciones, dominical y gratificación de fin de año	\$158,115.04	\$158,115.04	\$158,115.04	\$158,115.04	\$158,115.04	\$158,115.04	\$158,115.04	\$158,115.04	\$158,115.04	\$158,115.04	\$158,115.04	\$158,115.04	\$1,897,380.53
2025	Fondo de Aportaciones para el Fortalecimiento de los Municipios y de las Demarcaciones Territoriales del Distrito Federal (FORTAMUNDF)	Gasto Corriente	SERVICIOS PERSONALES	REMUNERACIONES ADICIONALES Y ESPECIALES	Horas extraordinarias	\$35,750.00	\$35,750.00	\$35,750.00	\$35,750.00	\$35,750.00	\$35,750.00	\$35,750.00	\$35,750.00	\$35,750.00	\$35,750.00	\$35,750.00	\$35,750.00	\$429,000.00

TOTAL REMUNERACIONES ADICIONALES Y ESPECIALES \$2,328,180.53

Bartha

[Handwritten signatures and scribbles in blue ink on the right side of the page]

EJERCICIO	FUENTE DE FINANCIAMIENTO	TIPO GASTO	CAPITULO DEL GASTO	CONCEPTO DEL GASTO	PARTIDA GENERICA	ENERO	FEBRERO	MARZO	ABRIL	MAYO	JUNIO	JULIO	AGOSTO	SEPTIEMBRE	OCTUBRE	NOVIEMBRE	DICIEMBRE	MONTO TOTAL AUTORIZADO ANUAL	
2025	Fondo de Aportaciones para el Fortalecimiento de los Municipios y de las Demarcaciones Territoriales del Distrito Federal (FORTAMUNDF)	Gasto Corriente	SERVICIOS PERSONALES	SEGURIDAD SOCIAL	Aportaciones para seguros	\$41,620.17	\$41,620.17	\$41,620.17	\$41,620.17	\$41,620.17	\$41,620.17	\$41,620.17	\$41,620.17	\$41,620.17	\$41,620.17	\$41,620.17	\$41,620.13	\$499,442.00	
TOTAL SEGURIDAD SOCIAL																		\$499,442.00	
2025	Fondo de Aportaciones para el Fortalecimiento de los Municipios y de las Demarcaciones Territoriales del Distrito Federal (FORTAMUNDF)	Gasto Corriente	SERVICIOS PERSONALES	OTRAS PRESTACIONES SOCIALES Y ECONOMICAS	Otras prestaciones sociales y económicas	\$6,515.00	\$6,515.00	\$6,515.00	\$6,515.00	\$6,515.00	\$6,515.00	\$6,515.00	\$6,515.00	\$6,515.00	\$6,515.00	\$6,515.00	\$6,515.00	\$6,515.00	\$78,180.00
TOTAL OTRAS PRESTACIONES SOCIALES Y ECONOMICAS																		\$78,180.00	
TOTAL SERVICIOS PERSONALES																		\$12,564,814.90	
2025	Fondo de Aportaciones para el Fortalecimiento de los Municipios y de las Demarcaciones Territoriales del Distrito Federal (FORTAMUNDF)	Gasto Corriente	MATERIALES Y SUMINISTROS	ALIMENTOS Y UTENSILIOS	Productos alimenticios para personas	\$16,666.67	\$16,666.67	\$16,666.67	\$16,666.67	\$16,666.67	\$16,666.67	\$16,666.67	\$16,666.67	\$16,666.67	\$16,666.67	\$16,666.67	\$16,666.63	\$200,000.00	
TOTAL ALIMENTOS Y UTENSILIOS																		\$200,000.00	
2025	Fondo de Aportaciones para el Fortalecimiento de los Municipios y de las Demarcaciones Territoriales del Distrito Federal (FORTAMUNDF)	Gasto Corriente	MATERIALES Y SUMINISTROS	MATERIALES Y ARTICULOS DE CONSTRUCCION Y DE REPARACION	Material eléctrico y electrónico	\$79,287.68	\$79,287.68	\$79,287.68	\$79,287.68	\$79,287.68	\$79,287.68	\$79,287.68	\$79,287.68	\$79,287.68	\$79,287.68	\$79,287.68	\$79,287.65	\$951,452.13	
2025	Fondo de Aportaciones para el Fortalecimiento de los Municipios y de las Demarcaciones Territoriales del Distrito Federal (FORTAMUNDF)	Gasto Corriente	MATERIALES Y SUMINISTROS	MATERIALES Y ARTICULOS DE CONSTRUCCION Y DE REPARACION	Artículos metálicos para la construcción	\$33,969.56	\$33,969.56	\$33,969.56	\$33,969.56	\$33,969.56	\$33,969.56	\$33,969.56	\$33,969.56	\$33,969.56	\$33,969.56	\$33,969.56	\$33,969.60	\$407,634.76	
2025	Fondo de Aportaciones para el Fortalecimiento de los Municipios y de las Demarcaciones Territoriales del Distrito Federal (FORTAMUNDF)	Gasto Corriente	MATERIALES Y SUMINISTROS	MATERIALES Y ARTICULOS DE CONSTRUCCION Y DE REPARACION	Otros materiales y artículos de construcción y reparación	\$133,333.33	\$133,333.33	\$133,333.33	\$133,333.33	\$133,333.33	\$133,333.33	\$133,333.33	\$133,333.33	\$133,333.33	\$133,333.33	\$133,333.33	\$133,333.37	\$1,600,000.00	

176

EJERCICIO	FUENTE DE FINANCIAMIENTO	TIPO GASTO	CAPITULO DEL GASTO	CONCEPTO DEL GASTO	PARTIDA GENERICA	ENERO	FEBRERO	MARZO	ABRIL	MAYO	JUNIO	JULIO	AGOSTO	SEPTIEMBRE	OCTUBRE	NOVIEMBRE	DICIEMBRE	MONTO TOTAL AUTORIZADO ANUAL
TOTAL MATERIALES Y ARTICULOS DE CONSTRUCCION Y DE REPARACION																		\$2,959,086.89
2025	Fondo de Aportaciones para el Fortalecimiento de los Municipios y de las Demarcaciones Territoriales del Distrito Federal (FORTAMUNDF)	Gasto Corriente	MATERIALES Y SUMINISTROS	COMBUSTIBLES, LUBRICANTES Y ADITIVOS	Combustibles, lubricantes y aditivos	\$469,674.38	\$469,674.38	\$469,674.38	\$469,674.38	\$469,674.38	\$469,674.38	\$469,674.38	\$469,674.38	\$469,674.38	\$469,674.38	\$469,674.38	\$469,674.38	\$5,636,092.50
TOTAL COMBUSTIBLES, LUBRICANTES Y ADITIVOS																		\$5,636,092.50
2025	Fondo de Aportaciones para el Fortalecimiento de los Municipios y de las Demarcaciones Territoriales del Distrito Federal (FORTAMUNDF)	Gasto Corriente	MATERIALES Y SUMINISTROS	VESTUARIO, BLANCOS, PRENDAS DE PROTECCION Y ARTICULOS DEPORTIVOS	Vestuario y uniformes	\$66,666.67	\$66,666.67	\$66,666.67	\$66,666.67	\$66,666.67	\$66,666.67	\$66,666.67	\$66,666.67	\$66,666.67	\$66,666.67	\$66,666.67	\$66,666.67	\$800,000.00
TOTAL VESTUARIO, BLANCOS, PRENDAS DE PROTECCION Y ARTICULOS DEPORTIVOS																		\$800,000.00
2025	Fondo de Aportaciones para el Fortalecimiento de los Municipios y de las Demarcaciones Territoriales del Distrito Federal (FORTAMUNDF)	Gasto Corriente	MATERIALES Y SUMINISTROS	MATERIALES Y SUMINISTROS PARA SEGURIDAD	Materiales de seguridad pública	\$10,411.49	\$10,411.49	\$10,411.49	\$10,411.49	\$10,411.49	\$10,411.49	\$10,411.49	\$10,411.49	\$10,411.49	\$10,411.49	\$10,411.49	\$10,411.49	\$124,937.82
2025	Fondo de Aportaciones para el Fortalecimiento de los Municipios y de las Demarcaciones Territoriales del Distrito Federal (FORTAMUNDF)	Gasto Corriente	MATERIALES Y SUMINISTROS	MATERIALES Y SUMINISTROS PARA SEGURIDAD	Prendas de protección para seguridad pública y nacional	\$89,943.85	\$89,943.85	\$89,943.85	\$89,943.85	\$89,943.85	\$89,943.85	\$89,943.85	\$89,943.85	\$89,943.85	\$89,943.85	\$89,943.85	\$89,943.85	\$1,079,326.16
TOTAL MATERIALES Y SUMINISTROS PARA SEGURIDAD																		\$1,204,263.98
2025	Fondo de Aportaciones para el Fortalecimiento de los Municipios y de las Demarcaciones Territoriales del Distrito Federal (FORTAMUNDF)	Gasto Corriente	MATERIALES Y SUMINISTROS	HERRAMIENTAS, REFACCIONES Y ACCESORIOS MENORES	Refacciones y accesorios menores de equipo de transporte	\$72,491.41	\$72,491.41	\$72,491.41	\$72,491.41	\$72,491.41	\$72,491.41	\$72,491.41	\$72,491.41	\$72,491.41	\$72,491.41	\$72,491.41	\$72,491.41	\$869,896.90

Bartha

141

EJERCICIO	FUENTE DE FINANCIAMIENTO	TIPO GASTO	CAPITULO DEL GASTO	CONCEPTO DEL GASTO	PARTIDA GENERICA	ENERO	FEBRERO	MARZO	ABRIL	MAYO	JUNIO	JULIO	AGOSTO	SEPTIEMBRE	OCTUBRE	NOVIEMBRE	DICIEMBRE	MONTO TOTAL AUTORIZADO ANUAL
TOTAL HERRAMIENTAS, REFACCIONES Y ACCESORIOS MENORES																		\$869,896.90
TOTAL MATERIALES Y SUMINISTROS																		\$11,669,340.27
EJERCICIO	FUENTE DE FINANCIAMIENTO	TIPO GASTO	CAPITULO DEL GASTO	CONCEPTO DEL GASTO	PARTIDA GENERICA	ENERO	FEBRERO	MARZO	ABRIL	MAYO	JUNIO	JULIO	AGOSTO	SEPTIEMBRE	OCTUBRE	NOVIEMBRE	DICIEMBRE	MONTO TOTAL AUTORIZADO ANUAL
2025	Fondo de Aportaciones para el Fortalecimiento de los Municipios y de las Demarcaciones Territoriales del Distrito Federal (FORTAMUNDF)	Gasto Corriente	SERVICIOS GENERALES	SERVICIOS BASICOS	Energia eléctrica	\$632,647.75	\$632,647.75	\$632,647.75	\$632,647.75	\$632,647.75	\$632,647.75	\$632,647.75	\$632,647.75	\$632,647.75	\$632,647.75	\$632,647.75	\$632,647.75	\$7,591,773.03
TOTAL SERVICIOS BASICOS																		\$7,591,773.03
EJERCICIO	FUENTE DE FINANCIAMIENTO	TIPO GASTO	CAPITULO DEL GASTO	CONCEPTO DEL GASTO	PARTIDA GENERICA	ENERO	FEBRERO	MARZO	ABRIL	MAYO	JUNIO	JULIO	AGOSTO	SEPTIEMBRE	OCTUBRE	NOVIEMBRE	DICIEMBRE	MONTO TOTAL AUTORIZADO ANUAL
2025	Fondo de Aportaciones para el Fortalecimiento de los Municipios y de las Demarcaciones Territoriales del Distrito Federal (FORTAMUNDF)	Gasto Corriente	SERVICIOS GENERALES	SERVICIOS PROFESIONALES, CIENTIFICOS, TECNICOS Y OTROS SERVICIOS	Servicios de consultoria administrativa, procesos, técnica y en tecnologías de la información	\$14,469.75	\$14,469.75	\$14,469.75	\$14,469.75	\$14,469.75	\$14,469.75	\$14,469.75	\$14,469.75	\$14,469.75	\$14,469.75	\$14,469.75	\$14,469.75	\$173,637.04
2025	Fondo de Aportaciones para el Fortalecimiento de los Municipios y de las Demarcaciones Territoriales del Distrito Federal (FORTAMUNDF)	Gasto Corriente	SERVICIOS GENERALES	SERVICIOS PROFESIONALES, CIENTIFICOS, TECNICOS Y OTROS SERVICIOS	Servicios de capacitación	\$21,636.75	\$21,636.75	\$21,636.75	\$21,636.75	\$21,636.75	\$21,636.75	\$21,636.75	\$21,636.75	\$21,636.75	\$21,636.75	\$21,636.75	\$21,636.75	\$259,641.00
2025	Fondo de Aportaciones para el Fortalecimiento de los Municipios y de las Demarcaciones Territoriales del Distrito Federal (FORTAMUNDF)	Gasto Corriente	SERVICIOS GENERALES	SERVICIOS PROFESIONALES, CIENTIFICOS, TECNICOS Y OTROS SERVICIOS	Servicios profesionales, científicos y técnicos integrales	\$17,557.67	\$17,557.67	\$17,557.67	\$17,557.67	\$17,557.67	\$17,557.67	\$17,557.67	\$17,557.67	\$17,557.67	\$17,557.67	\$17,557.67	\$17,557.63	\$210,692.00
TOTAL SERVICIOS PROFESIONALES, CIENTIFICOS, TECNICOS Y OTROS SERVICIOS																		\$643,970.04
EJERCICIO	FUENTE DE FINANCIAMIENTO	TIPO GASTO	CAPITULO DEL GASTO	CONCEPTO DEL GASTO	PARTIDA GENERICA	ENERO	FEBRERO	MARZO	ABRIL	MAYO	JUNIO	JULIO	AGOSTO	SEPTIEMBRE	OCTUBRE	NOVIEMBRE	DICIEMBRE	MONTO TOTAL AUTORIZADO ANUAL
2025	Fondo de Aportaciones para el Fortalecimiento de los Municipios y de las Demarcaciones Territoriales del Distrito Federal (FORTAMUNDF)	Gasto Corriente	SERVICIOS GENERALES	SERVICIOS FINANCIEROS, BANCARIOS Y COMERCIALES	Seguro de bienes patrimoniales	\$41,666.67	\$41,666.67	\$41,666.67	\$41,666.67	\$41,666.67	\$41,666.67	\$41,666.67	\$41,666.67	\$41,666.67	\$41,666.67	\$41,666.67	\$41,666.63	\$500,000.00
TOTAL SERVICIOS FINANCIEROS, BANCARIOS Y COMERCIALES																		\$500,000.00

Bertha

Bertha

EJERCICIO	FUENTE DE FINANCIAMIENTO	TIPO GASTO	CAPITULO DEL GASTO	CONCEPTO DEL GASTO	PARTIDA GENERICA	ENERO	FEBRERO	MARZO	ABRIL	MAYO	JUNIO	JULIO	AGOSTO	SEPTIEMBRE	OCTUBRE	NOVIEMBRE	DICIEMBRE	MONTO TOTAL AUTORIZADO ANUAL
2025	Fondo de Aportaciones para el Fortalecimiento de los Municipios y de las Demarcaciones Territoriales del Distrito Federal (FORTAMUNDF)	Gasto Corriente	SERVICIOS GENERALES	SERVICIOS DE INSTALACION, REPARACION, MANTENIMIENTO Y CONSERVACION	Conservación y mantenimiento menor de inmuebles	\$8,333.33	\$8,333.33	\$8,333.33	\$8,333.33	\$8,333.33	\$8,333.33	\$8,333.33	\$8,333.33	\$8,333.33	\$8,333.33	\$8,333.33	\$8,333.37	\$100,000.00
2025	Fondo de Aportaciones para el Fortalecimiento de los Municipios y de las Demarcaciones Territoriales del Distrito Federal (FORTAMUNDF)	Gasto Corriente	SERVICIOS GENERALES	SERVICIOS DE INSTALACION, REPARACION, MANTENIMIENTO Y CONSERVACION	Reparación y mantenimiento de equipo de transporte	\$74,508.59	\$74,508.59	\$74,508.59	\$74,508.59	\$74,508.59	\$74,508.59	\$74,508.59	\$74,508.59	\$74,508.59	\$74,508.59	\$74,508.59	\$74,508.61	\$894,103.10
2025	Fondo de Aportaciones para el Fortalecimiento de los Municipios y de las Demarcaciones Territoriales del Distrito Federal (FORTAMUNDF)	Gasto Corriente	SERVICIOS GENERALES	SERVICIOS DE INSTALACION, REPARACION, MANTENIMIENTO Y CONSERVACION	Servicios de limpieza y manejo de desechos	\$849,224.53	\$849,224.53	\$849,224.53	\$849,224.53	\$849,224.53	\$849,224.53	\$849,224.53	\$849,224.53	\$849,224.53	\$849,224.53	\$849,224.53	\$849,224.58	\$10,190,694.41

TOTAL SERVICIOS DE INSTALACION, REPARACION, MANTENIMIENTO Y CONSERVACION \$11,184,797.51

EJERCICIO	FUENTE DE FINANCIAMIENTO	TIPO GASTO	CAPITULO DEL GASTO	CONCEPTO DEL GASTO	PARTIDA GENERICA	ENERO	FEBRERO	MARZO	ABRIL	MAYO	JUNIO	JULIO	AGOSTO	SEPTIEMBRE	OCTUBRE	NOVIEMBRE	DICIEMBRE	MONTO TOTAL AUTORIZADO ANUAL
2025	Fondo de Aportaciones para el Fortalecimiento de los Municipios y de las Demarcaciones Territoriales del Distrito Federal (FORTAMUNDF)	Gasto Corriente	SERVICIOS GENERALES	OTROS SERVICIOS GENERALES	Impuestos y derechos	\$44,006.00	\$44,006.00	\$44,006.00	\$44,006.00	\$44,006.00	\$44,006.00	\$44,006.00	\$44,006.00	\$44,006.00	\$44,006.00	\$44,006.00	\$44,006.00	\$528,072.00

TOTAL OTROS SERVICIOS GENERALES \$528,072.00

TOTAL SERVICIOS GENERALES \$20,448,612.58

EJERCICIO	FUENTE DE FINANCIAMIENTO	TIPO GASTO	CAPITULO DEL GASTO	CONCEPTO DEL GASTO	PARTIDA GENERICA	ENERO	FEBRERO	MARZO	ABRIL	MAYO	JUNIO	JULIO	AGOSTO	SEPTIEMBRE	OCTUBRE	NOVIEMBRE	DICIEMBRE	MONTO TOTAL AUTORIZADO ANUAL
2025	Fondo de Aportaciones para el Fortalecimiento de los Municipios y de las Demarcaciones Territoriales del Distrito Federal (FORTAMUNDF)	Gasto de Capital	BIENES MUEBLES, INMUEBLES E INTANGIBLES	MOBILIARIO Y EQUIPO DE ADMINISTRACION	Muebles de oficina y estantería	\$10,833.33	\$10,833.33	\$10,833.33	\$10,833.33	\$10,833.33	\$10,833.33	\$10,833.33	\$10,833.33	\$10,833.33	\$10,833.33	\$10,833.33	\$10,833.37	\$130,000.00
2025	Fondo de Aportaciones para el Fortalecimiento de los Municipios y de las Demarcaciones Territoriales del Distrito Federal (FORTAMUNDF)	Gasto de Capital	BIENES MUEBLES, INMUEBLES E INTANGIBLES	MOBILIARIO Y EQUIPO DE ADMINISTRACION	Muebles, excepto de oficina y estantería	\$2,500.00	\$2,500.00	\$2,500.00	\$2,500.00	\$2,500.00	\$2,500.00	\$2,500.00	\$2,500.00	\$2,500.00	\$2,500.00	\$2,500.00	\$2,500.00	\$30,000.00
2025	Fondo de Aportaciones para el Fortalecimiento de los Municipios y de las Demarcaciones Territoriales del Distrito Federal (FORTAMUNDF)	Gasto de Capital	BIENES MUEBLES, INMUEBLES E INTANGIBLES	MOBILIARIO Y EQUIPO DE ADMINISTRACION	Otros mobiliarios y equipos de administración	\$815,574.98	\$815,574.98	\$815,574.98	\$815,574.98	\$815,574.98	\$815,574.98	\$815,574.98	\$815,574.98	\$815,574.98	\$815,574.98	\$815,574.98	\$815,575.02	\$9,786,899.80

Bartha

139

Bartha

EJERCICIO	FUENTE DE FINANCIAMIENTO	TIPO GASTO	CAPITULO DEL GASTO	CONCEPTO DEL GASTO	PARTIDA GENERICA	ENERO	FEBRERO	MARZO	ABRIL	MAYO	JUNIO	JULIO	AGOSTO	SEPTIEMBRE	OCTUBRE	NOVIEMBRE	DICIEMBRE	MONTO TOTAL AUTORIZADO ANUAL
TOTAL MOBILIARIO Y EQUIPO DE ADMINISTRACION																		\$9,946,899.80
EJERCICIO	FUENTE DE FINANCIAMIENTO	TIPO GASTO	CAPITULO DEL GASTO	CONCEPTO DEL GASTO	PARTIDA GENERICA	ENERO	FEBRERO	MARZO	ABRIL	MAYO	JUNIO	JULIO	AGOSTO	SEPTIEMBRE	OCTUBRE	NOVIEMBRE	DICIEMBRE	MONTO TOTAL AUTORIZADO ANUAL
2025	Fondo de Aportaciones para el Fortalecimiento de los Municipios y de las Demarcaciones Territoriales del Distrito Federal (FORTAMUNDF)	Gasto de Capital	BIENES MUEBLES, INMUEBLES E INTANGIBLES	VEHICULOS Y EQUIPO DE TRANSPORTE	Vehículos y equipo terrestre	\$262,933.33	\$262,933.33	\$262,933.33	\$262,933.33	\$262,933.33	\$262,933.33	\$262,933.33	\$262,933.33	\$262,933.33	\$262,933.33	\$262,933.33	\$262,933.37	\$3,155,200.00
TOTAL VEHICULOS Y EQUIPO DE TRANSPORTE																		\$3,155,200.00
EJERCICIO	FUENTE DE FINANCIAMIENTO	TIPO GASTO	CAPITULO DEL GASTO	CONCEPTO DEL GASTO	PARTIDA GENERICA	ENERO	FEBRERO	MARZO	ABRIL	MAYO	JUNIO	JULIO	AGOSTO	SEPTIEMBRE	OCTUBRE	NOVIEMBRE	DICIEMBRE	MONTO TOTAL AUTORIZADO ANUAL
2025	Fondo de Aportaciones para el Fortalecimiento de los Municipios y de las Demarcaciones Territoriales del Distrito Federal (FORTAMUNDF)	Gasto de Capital	BIENES MUEBLES, INMUEBLES E INTANGIBLES	MAQUINARIA, OTROS EQUIPOS Y HERRAMIENTAS	Maquinaria y equipo de construcción	\$137,000.00	\$137,000.00	\$137,000.00	\$137,000.00	\$137,000.00	\$137,000.00	\$137,000.00	\$137,000.00	\$137,000.00	\$137,000.00	\$137,000.00	\$137,000.00	\$1,644,000.00
2025	Fondo de Aportaciones para el Fortalecimiento de los Municipios y de las Demarcaciones Territoriales del Distrito Federal (FORTAMUNDF)	Gasto de Capital	BIENES MUEBLES, INMUEBLES E INTANGIBLES	MAQUINARIA, OTROS EQUIPOS Y HERRAMIENTAS	Equipo de comunicación y telecomunicación	\$16,885.37	\$16,885.37	\$16,885.37	\$16,885.37	\$16,885.37	\$16,885.37	\$16,885.37	\$16,885.37	\$16,885.37	\$16,885.37	\$16,885.37	\$16,885.38	\$202,624.45
TOTAL MAQUINARIA, OTROS EQUIPOS Y HERRAMIENTAS																		\$1,846,624.45
TOTAL BIENES MUEBLES, INMUEBLES E INTANGIBLES																		\$14,948,724.25
EJERCICIO	FUENTE DE FINANCIAMIENTO	TIPO GASTO	CAPITULO DEL GASTO	CONCEPTO DEL GASTO	PARTIDA GENERICA	ENERO	FEBRERO	MARZO	ABRIL	MAYO	JUNIO	JULIO	AGOSTO	SEPTIEMBRE	OCTUBRE	NOVIEMBRE	DICIEMBRE	MONTO TOTAL AUTORIZADO ANUAL
2025	Fondo de Aportaciones para el Fortalecimiento de los Municipios y de las Demarcaciones Territoriales del Distrito Federal (FORTAMUNDF)	Gasto de Capital	INVERSION PÚBLICA	OBRA PÚBLICA EN BIENES DE DOMINIO PÚBLICO	Construcción de obras para el abastecimiento de agua, petróleo, gas, electricidad y telecomunicaciones	\$19,166.67	\$19,166.67	\$19,166.67	\$19,166.67	\$19,166.67	\$19,166.67	\$19,166.67	\$19,166.67	\$19,166.67	\$19,166.67	\$19,166.67	\$19,166.63	\$230,000.00
2025	Fondo de Aportaciones para el Fortalecimiento de los Municipios y de las Demarcaciones Territoriales del Distrito Federal (FORTAMUNDF)	Gasto de Capital	INVERSION PÚBLICA	OBRA PÚBLICA EN BIENES DE DOMINIO PÚBLICO	Construcción de vías de comunicación	\$91,666.67	\$91,666.67	\$91,666.67	\$91,666.67	\$91,666.67	\$91,666.67	\$91,666.67	\$91,666.67	\$91,666.67	\$91,666.67	\$91,666.67	\$91,666.63	\$1,100,000.00
TOTAL OBRA PÚBLICA EN BIENES DE DOMINIO PÚBLICO																		\$1,330,000.00
TOTAL INVERSION PÚBLICA																		\$1,330,000.00

180

Handwritten signatures and scribbles on the right side of the page, including a large signature at the top and several smaller ones below.

EJERCICIO	FUENTE DE FINANCIAMIENTO	TIPO GASTO	CAPITULO DEL GASTO	CONCEPTO DEL GASTO	PARTIDA GENERICA	ENERO	FEBRERO	MARZO	ABRIL	MAYO	JUNIO	JULIO	AGOSTO	SEPTIEMBRE	OCTUBRE	NOVIEMBRE	DICIEMBRE	MONTO TOTAL AUTORIZADO ANUAL
TOTAL FONDO DE APORTACIONES PARA EL FORTALECIMIENTO DE LOS MUNICIPIOS Y DE LAS DEMARCACIONES TERRITORIALES DEL DISTRITO FEDERAL (FORTAMUNDF)																		\$60,961,492.00
EJERCICIO	FUENTE DE FINANCIAMIENTO	TIPO GASTO	CAPITULO DEL GASTO	CONCEPTO DEL GASTO	PARTIDA GENERICA	ENERO	FEBRERO	MARZO	ABRIL	MAYO	JUNIO	JULIO	AGOSTO	SEPTIEMBRE	OCTUBRE	NOVIEMBRE	DICIEMBRE	MONTO TOTAL AUTORIZADO ANUAL
2025	Regularización de Vehículos Usados de Procedencia Extranjera	Gasto de Capital	INVERSION PÚBLICA	OBRA PÚBLICA EN BIENES DE DOMINIO PÚBLICO	Construcción de vías de comunicación	\$46,620.00	\$46,620.00	\$46,620.00	\$46,620.00	\$46,620.00	\$46,620.00	\$46,620.00	\$46,620.00	\$46,620.00	\$46,620.00	\$46,620.00	\$46,620.00	\$559,440.00
TOTAL OBRA PÚBLICA EN BIENES DE DOMINIO PÚBLICO																		\$559,440.00
TOTAL INVERSION PÚBLICA																		\$559,440.00
TOTAL REGULARIZACIÓN DE VEHÍCULOS USADOS DE PROCEDENCIA EXTRANJERA																		\$559,440.00
TOTAL																		\$232,312,656.46

Barrios