

**MUNICIPIO DE ACTOPAN
HIDALGO**
Estado Analítico de Ingresos Presupuestales
Al 30/sep./2024

Usr: supervisor
Rep: rptEstadoPresupuestoIngresos

Fecha y | 08/nov./2024
hora de Impresión | 11:49 a. m.

Fuente de Ingresos	Ley de Ingresos Estimada	Ampliaciones / (Reducciones)	Ley de Ingresos Modificada	Ingresos Devengados	Ingresos Recaudados	Devengado Por Recaudar	Avance de Recaudación (Recaudación / Estimación)
11 <u>Impuestos sobre los ingresos</u>	\$155,096.00	\$2,076,640.00	\$2,231,736.00	\$1,922,981.80	\$1,922,981.80	\$0.00	86.16 %
TESORERIA	\$155,096.00	\$2,076,640.00	\$2,231,736.00	\$1,922,981.80	\$1,922,981.80	\$0.00	86.16 %
IMPUESTOS A DIVERSIONES O ESPECTACULOS PUBLI	\$155,096.00	\$2,076,640.00	\$2,231,736.00	\$1,922,981.80	\$1,922,981.80	\$0.00	86.16 %
RECAUDACION POR EVENTOS POPULARES	\$51,096.00	\$2,076,640.00	\$2,127,736.00	\$1,922,981.80	\$1,922,981.80	\$0.00	90.37 %
IMPUESTO A COMERCIOS AMBULANTES	\$104,000.00	\$0.00	\$104,000.00	\$0.00	\$0.00	\$0.00	0.00 %
12 <u>Impuestos sobre el patrimonio</u>	\$14,771,160.00	\$0.00	\$14,771,160.00	\$17,272,170.13	\$17,272,170.13	\$0.00	116.93 %
TESORERIA	\$14,771,160.00	\$0.00	\$14,771,160.00	\$17,272,170.13	\$17,272,170.13	\$0.00	116.93 %
IMPUESTO PREDIAL	\$14,771,160.00	\$0.00	\$14,771,160.00	\$17,272,170.13	\$17,272,170.13	\$0.00	116.93 %
URBANO	\$8,400,000.00	\$0.00	\$8,400,000.00	\$8,492,133.41	\$8,492,133.41	\$0.00	101.09 %
RUSTICO	\$5,800,000.00	\$0.00	\$5,800,000.00	\$8,262,109.81	\$8,262,109.81	\$0.00	142.45 %
EJIDAL	\$571,160.00	\$0.00	\$571,160.00	\$517,926.91	\$517,926.91	\$0.00	90.67 %
13 <u>Impuestos sobre la producción, el consumo y las transacci</u>	\$1,265,755.00	\$0.00	\$1,265,755.00	\$962,800.48	\$962,800.48	\$0.00	76.06 %
TESORERIA	\$1,265,755.00	\$0.00	\$1,265,755.00	\$962,800.48	\$962,800.48	\$0.00	76.06 %
TRASLADO DE DOMINIO	\$1,265,755.00	\$0.00	\$1,265,755.00	\$962,800.48	\$962,800.48	\$0.00	76.06 %
17 <u>Accesorios de Impuestos</u>	\$829,617.00	\$624,000.00	\$1,453,617.00	\$3,128,825.34	\$3,128,825.34	\$0.00	215.24 %
TESORERIA	\$829,617.00	\$624,000.00	\$1,453,617.00	\$3,128,825.34	\$3,128,825.34	\$0.00	215.24 %
RECARGOS	\$529,617.00	\$0.00	\$529,617.00	\$919,745.97	\$919,745.97	\$0.00	173.66 %
ACTUALIZACIONES	\$300,000.00	\$0.00	\$300,000.00	\$188,998.59	\$188,998.59	\$0.00	62.99 %
REZAGOS	\$0.00	\$624,000.00	\$624,000.00	\$2,020,080.78	\$2,020,080.78	\$0.00	323.73 %
41 <u>Derechos por el uso, goce, aprovechamiento o explotación</u>	\$13,242,755.00	\$50,000.00	\$13,292,755.00	\$9,594,332.47	\$9,594,332.47	\$0.00	72.17 %
TESORERIA	\$13,242,755.00	\$50,000.00	\$13,292,755.00	\$9,594,332.47	\$9,594,332.47	\$0.00	72.17 %
DERECHOS POR SERVICIOS PUBLICOS	\$814,528.00	\$0.00	\$814,528.00	\$210,857.18	\$210,857.18	\$0.00	25.88 %
ALUMBRADO PUBLICO	\$520,000.00	\$0.00	\$520,000.00	\$0.00	\$0.00	\$0.00	0.00 %
DERECHOS POR SERVICIO Y USO DE PANTEONES	\$196,560.00	\$0.00	\$196,560.00	\$210,857.18	\$210,857.18	\$0.00	107.27 %
DERECHOS POR SERVICIO DE LIMPIAS	\$77,168.00	\$0.00	\$77,168.00	\$0.00	\$0.00	\$0.00	0.00 %
DERECHOS POR USO DE RASTRO, GUARDA Y MATAI	\$20,800.00	\$0.00	\$20,800.00	\$0.00	\$0.00	\$0.00	0.00 %
DERECHOS POR REGISTROS, LICENCIAS Y PERMISOS	\$9,561,900.00	\$0.00	\$9,561,900.00	\$6,825,045.05	\$6,825,045.05	\$0.00	71.37 %
DERECHO POR REGISTRO FAMILIAR	\$223,602.00	\$0.00	\$223,602.00	\$268,898.00	\$268,898.00	\$0.00	120.25 %
DERECHOS POR SERVICIO DE CERTIFICACIONES, LE	\$1,127,282.00	\$0.00	\$1,127,282.00	\$1,264,294.60	\$1,264,294.60	\$0.00	112.15 %
VARIAS	\$627,282.00	\$0.00	\$627,282.00	\$924,094.60	\$924,094.60	\$0.00	147.31 %
CERTIFICADO DE REGISTRO EN EL PADRON CATAS	\$500,000.00	\$0.00	\$500,000.00	\$340,200.00	\$340,200.00	\$0.00	68.04 %
POR RENOVACION DE PLACAS DE FUNCIONAMIENTC	\$4,907,191.00	\$0.00	\$4,907,191.00	\$2,687,813.48	\$2,687,813.48	\$0.00	54.77 %
POR RENOVACION DE PLACAS DE FUNCIONAMIENTC	\$720,911.00	\$0.00	\$720,911.00	\$1,847,222.11	\$1,847,222.11	\$0.00	256.23 %

**MUNICIPIO DE ACTOPAN
HIDALGO**
Estado Analítico de Ingresos Presupuestales
Al 30/sep./2024

Usr: supervisor
Rep: rptEstadoPresupuestoIngresos

Fecha y hora de Impresión | 08/nov./2024
11:49 a. m.

Fuente de Ingresos	Ley de Ingresos Estimada	Ampliaciones / (Reducciones)	Ley de Ingresos Modificada	Ingresos Devengados	Ingresos Recaudados	Devengado Por Recaudar	Avance de Recaudación (Recaudación / Estimación)
DERECHO POR EXPEDICION Y REVALIDACION DE LIC	\$586,114.00	\$0.00	\$586,114.00	\$756,816.86	\$756,816.86	\$0.00	129.12 %
DERECHO POR LICENCIA O PERMISO PARA LA PRES'	\$1,996,800.00	\$0.00	\$1,996,800.00	\$0.00	\$0.00	\$0.00	0.00 %
DERECHOS EN MATERIA DE DESARROLLO URBANO Y	\$2,761,200.00	\$50,000.00	\$2,811,200.00	\$2,234,833.01	\$2,234,833.01	\$0.00	79.49 %
DERECHO POR ALINEAMIENTO, DESLINDE Y NOMENK	\$78,000.00	\$0.00	\$78,000.00	\$311,352.55	\$311,352.55	\$0.00	399.16 %
DERECHO POR EXPEDICION DE AVALUOS CATASTR/	\$551,200.00	\$0.00	\$551,200.00	\$847,911.40	\$847,911.40	\$0.00	153.83 %
DERECHO POR LICENCIAS PARA CONSTRUCCION, RI	\$1,456,000.00	\$0.00	\$1,456,000.00	\$766,585.87	\$766,585.87	\$0.00	52.65 %
DERECHOS POR AUTORIZACION DE PERITOS EN OBI	\$0.00	\$50,000.00	\$50,000.00	\$0.00	\$0.00	\$0.00	0.00 %
OTROS DERECHOS POR SERVICIOS RELACIONADOS	\$260,000.00	\$0.00	\$260,000.00	\$37,156.58	\$37,156.58	\$0.00	14.29 %
DERECHO POR LA PARTICIPACION EN CONCURSOS,	\$208,000.00	\$0.00	\$208,000.00	\$266,976.21	\$266,976.21	\$0.00	128.35 %
CONCURSO O LICITACION	\$52,000.00	\$0.00	\$52,000.00	\$0.00	\$0.00	\$0.00	0.00 %
SUPERVISION DE OBRA PUBLICA	\$156,000.00	\$0.00	\$156,000.00	\$266,976.21	\$266,976.21	\$0.00	171.13 %
DERECHO POR EXPEDICION DE DICTAMEN DE IMPAC	\$156,000.00	\$0.00	\$156,000.00	\$4,850.40	\$4,850.40	\$0.00	3.10 %
DERECHOS POR AUTORIZACIÓN PARA LA VENTA DE	\$52,000.00	\$0.00	\$52,000.00	\$0.00	\$0.00	\$0.00	0.00 %
DERECHOS POR SERVICIOS PRESTADOS EN MATERIA/	\$105,127.00	\$0.00	\$105,127.00	\$323,597.23	\$323,597.23	\$0.00	307.81 %
DERECHOS POR SERVICIOS PRESTADOS EN MATER	\$105,127.00	\$0.00	\$105,127.00	\$323,597.23	\$323,597.23	\$0.00	307.81 %
51 Productos	\$6,568,386.00	\$0.00	\$6,568,386.00	\$5,385,033.36	\$5,385,033.36	\$0.00	81.98 %
51-01 PRODUCTOS	\$6,568,386.00	\$0.00	\$6,568,386.00	\$5,385,033.36	\$5,385,033.36	\$0.00	81.98 %
TESORERIA	\$6,568,386.00	\$0.00	\$6,568,386.00	\$5,385,033.36	\$5,385,033.36	\$0.00	81.98 %
ARRENDAMIENTO DE BIENES MUEBLES O INMUEBLE	\$3,539,855.00	\$0.00	\$3,539,855.00	\$2,215,500.61	\$2,215,500.61	\$0.00	62.58 %
USO DE PLAZAS Y PISOS EN LAS CALLES, PASAJES	\$2,513,105.00	\$0.00	\$2,513,105.00	\$1,284,172.09	\$1,284,172.09	\$0.00	51.09 %
LOCALES CITADOS EN EL INTERIOR Y EXTERIOR DE	\$15,378.00	\$0.00	\$15,378.00	\$50,487.52	\$50,487.52	\$0.00	328.31 %
ESTACIONAMIENTO EN LA VIA PUBLICA	\$751,372.00	\$0.00	\$751,372.00	\$880,841.00	\$880,841.00	\$0.00	117.23 %
ARRENDAMIENTO DE TERRENOS, MONTES, PASTO:	\$260,000.00	\$0.00	\$260,000.00	\$0.00	\$0.00	\$0.00	0.00 %
EXPEDICIÓN EN COPIAS SIMPLE CERTIFICADA, O RE	\$5,200.00	\$0.00	\$5,200.00	\$0.00	\$0.00	\$0.00	0.00 %
ASISTENCIA SOCIAL	\$948,269.00	\$0.00	\$948,269.00	\$1,552,875.76	\$1,552,875.76	\$0.00	163.75 %
EXPLOTACION O ENAJENACION DE CUALQUIER NATI	\$1,705,920.00	\$0.00	\$1,705,920.00	\$1,415,654.27	\$1,415,654.27	\$0.00	82.98 %
LOS CAPITALES Y VALORES DEL MUNICIPIO Y SUS REI	\$369,142.00	\$0.00	\$369,142.00	\$201,002.72	\$201,002.72	\$0.00	54.45 %
61 Aprovechamientos	\$2,926,557.00	\$0.00	\$2,926,557.00	\$1,190,106.54	\$1,190,106.54	\$0.00	40.66 %
61-02 MULTAS	\$1,921,920.00	\$0.00	\$1,921,920.00	\$530,499.57	\$530,499.57	\$0.00	27.60 %
TESORERIA	\$1,921,920.00	\$0.00	\$1,921,920.00	\$530,499.57	\$530,499.57	\$0.00	27.60 %
MULTAS IMPUESTAS A LOS INFRACTORES DE LOS RE	\$881,920.00	\$0.00	\$881,920.00	\$530,499.57	\$530,499.57	\$0.00	60.15 %
MULTAS FEDERALES NO FISCALES	\$1,040,000.00	\$0.00	\$1,040,000.00	\$0.00	\$0.00	\$0.00	0.00 %
90% MUNICIPAL	\$936,000.00	\$0.00	\$936,000.00	\$0.00	\$0.00	\$0.00	0.00 %

**MUNICIPIO DE ACTOPAN
HIDALGO**
Estado Analítico de Ingresos Presupuestales
Al 30/sep./2024

Usr: supervisor
Rep: rptEstadoPresupuestoIngresos

Fecha y | 08/nov./2024
hora de Impresión | 11:49 a. m.

Fuente de Ingresos		Ley de Ingresos Estimada	Ampliaciones / (Reducciones)	Ley de Ingresos Modificada	Ingresos Devengados	Ingresos Recaudados	Devengado Por Recaudar	Avance de Recaudación (Recaudación / Estimación)
	10% FEDERAL	\$104,000.00	\$0.00	\$104,000.00	\$0.00	\$0.00	\$0.00	0.00 %
61-09	OTROS APROVECHAMIENTOS	\$1,004,637.00	\$0.00	\$1,004,637.00	\$659,606.97	\$659,606.97	\$0.00	65.65 %
	Otros Aprovechamientos	\$1,004,637.00	\$0.00	\$1,004,637.00	\$659,606.97	\$659,606.97	\$0.00	65.65 %
	TESORERIA	\$1,004,637.00	\$0.00	\$1,004,637.00	\$659,606.97	\$659,606.97	\$0.00	65.65 %
	DONACIONES HECHAS A FAVOR DEL MUNICIPIO	\$52,000.00	\$0.00	\$52,000.00	\$36,117.37	\$36,117.37	\$0.00	69.45 %
	PREDIAL	\$40,000.00	\$0.00	\$40,000.00	\$19,506.00	\$19,506.00	\$0.00	48.76 %
	VIARIOS	\$12,000.00	\$0.00	\$12,000.00	\$16,611.37	\$16,611.37	\$0.00	138.42 %
	CAPACITACIONES, CURSOS, TALLERES, CONFEREN	\$132,496.00	\$0.00	\$132,496.00	\$13,600.00	\$13,600.00	\$0.00	10.26 %
	RECORRIDOS TURISTICOS	\$642,141.00	\$0.00	\$642,141.00	\$4,670.00	\$4,670.00	\$0.00	0.72 %
	CONTROL DE ANIMALES DOMÉSTICOS	\$78,000.00	\$0.00	\$78,000.00	\$1,750.00	\$1,750.00	\$0.00	2.24 %
	OFICINA DE LA SECRETARIA DE RELACIONES EXTEI	\$100,000.00	\$0.00	\$100,000.00	\$603,469.60	\$603,469.60	\$0.00	603.46 %
63	Accesorios de Aprovechamientos	\$624,000.00	-\$624,000.00	\$0.00	\$0.00	\$0.00	\$0.00	0.00 %
	TESORERIA	\$624,000.00	-\$624,000.00	\$0.00	\$0.00	\$0.00	\$0.00	0.00 %
	REZAGOS	\$624,000.00	-\$624,000.00	\$0.00	\$0.00	\$0.00	\$0.00	0.00 %
81	Participaciones	\$86,182,590.00	\$6,169,266.19	\$92,351,856.19	\$75,382,632.88	\$75,382,632.88	\$0.00	81.62 %
	TESORERIA	\$86,182,590.00	\$6,169,266.19	\$92,351,856.19	\$75,382,632.88	\$75,382,632.88	\$0.00	81.62 %
	FONDO GENERAL DE PARTICIPACION	\$52,208,820.00	\$5,343,683.00	\$57,552,503.00	\$48,077,989.28	\$48,077,989.28	\$0.00	83.53 %
	FONDO GENERAL DE PARTICIPACION	\$52,208,820.00	\$5,343,683.00	\$57,552,503.00	\$48,032,245.71	\$48,032,245.71	\$0.00	83.45 %
	RENDIMIENTOS BANCARIOS	\$0.00	\$0.00	\$0.00	\$45,743.57	\$45,743.57	\$0.00	0.00 %
	FONDO DE FOMENTO MUNICIPAL	\$21,197,729.00	-\$162,238.00	\$21,035,491.00	\$16,450,056.48	\$16,450,056.48	\$0.00	78.20 %
	FONDO DE FOMENTO MUNICIPAL	\$21,197,729.00	-\$162,238.00	\$21,035,491.00	\$16,444,886.67	\$16,444,886.67	\$0.00	78.17 %
	RENDIMIENTOS BANCARIOS	\$0.00	\$0.00	\$0.00	\$5,169.81	\$5,169.81	\$0.00	0.00 %
	PARTICIPACIÓN DE RECAUDACION DE ISR ENTERAD	\$5,323,842.00	\$0.00	\$5,323,842.00	\$5,056,041.43	\$5,056,041.43	\$0.00	94.96 %
	PARTICIPACIÓN DE RECAUDACION DE ISR ENTERAD	\$5,323,842.00	\$0.00	\$5,323,842.00	\$5,050,582.00	\$5,050,582.00	\$0.00	94.86 %
	RENDIMIENTOS BANCARIOS	\$0.00	\$0.00	\$0.00	\$5,459.43	\$5,459.43	\$0.00	0.00 %
	FONDO DE FISCALIZACION Y RECAUDACION	\$2,062,413.00	\$45,356.00	\$2,107,769.00	\$1,598,307.89	\$1,598,307.89	\$0.00	75.82 %
	FONDO DE FISCALIZACION Y RECAUDACION	\$2,062,413.00	\$45,356.00	\$2,107,769.00	\$1,596,949.42	\$1,596,949.42	\$0.00	75.76 %
	RENDIMIENTOS BANCARIOS	\$0.00	\$0.00	\$0.00	\$1,358.47	\$1,358.47	\$0.00	0.00 %
	INVENTIVO A LA VENTA FINAL DE GASOLINA Y DIÉSEL	\$2,210,437.00	\$399,869.00	\$2,610,306.00	\$1,413,349.64	\$1,413,349.64	\$0.00	54.14 %
	INVENTIVO A LA VENTA FINAL DE GASOLINA Y DIÉSEL	\$2,210,437.00	\$399,869.00	\$2,610,306.00	\$1,412,879.63	\$1,412,879.63	\$0.00	54.12 %
	RENDIMIENTOS BANCARIOS	\$0.00	\$0.00	\$0.00	\$470.01	\$470.01	\$0.00	0.00 %
	FONDO DE IMPUESTO ESPECIAL SOBRE PRODUCTOS	\$803,667.00	\$176,181.00	\$979,848.00	\$749,548.41	\$749,548.41	\$0.00	76.49 %
	FONDO DE IMPUESTO ESPECIAL SOBRE PRODUCTO:	\$803,667.00	\$176,181.00	\$979,848.00	\$749,069.45	\$749,069.45	\$0.00	76.44 %



**MUNICIPIO DE ACTOPAN
HIDALGO**
Estado Analítico de Ingresos Presupuestales
Al 30/sep./2024

Usr: supervisor
Rep: rptEstadoPresupuestoIngresos

Fecha y hora de Impresión | 08/nov./2024
11:49 a. m.



Fuente de Ingresos	Ley de Ingresos Estimada	Ampliaciones / (Reducciones)	Ley de Ingresos Modificada	Ingresos Devengados	Ingresos Recaudados	Devengado Por Recaudar	Avance de Recaudación (Recaudación / Estimación)
RENDIMIENTOS BANCARIOS	\$0.00	\$0.00	\$0.00	\$478.96	\$478.96	\$0.00	0.00 %
FONDO DE IMPUESTOS SOBRE AUTOMOVILES NUEVC	\$462,316.00	\$140,410.00	\$602,726.00	\$574,807.45	\$574,807.45	\$0.00	95.36 %
FONDO DE IMPUESTOS SOBRE AUTOMOVILES NUEV	\$462,316.00	\$140,410.00	\$602,726.00	\$574,372.14	\$574,372.14	\$0.00	95.29 %
RENDIMIENTOS BANCARIOS	\$0.00	\$0.00	\$0.00	\$435.31	\$435.31	\$0.00	0.00 %
COMPENSACION DEL IMPUESTO SOBRE AUTOMOVILE	\$77,994.00	\$7,664.00	\$85,658.00	\$64,355.50	\$64,355.50	\$0.00	75.13 %
COMPENSACION DEL IMPUESTO SOBRE AUTOMOVIL	\$77,994.00	\$7,664.00	\$85,658.00	\$64,243.26	\$64,243.26	\$0.00	74.99 %
RENDIMIENTOS BANCARIOS	\$0.00	\$0.00	\$0.00	\$112.24	\$112.24	\$0.00	0.00 %
FONDO DE COMPENSACIÓN	\$1,835,372.00	-\$139,740.00	\$1,695,632.00	\$1,001,732.47	\$1,001,732.47	\$0.00	59.07 %
FONDO DE COMPENSACIÓN	\$1,835,372.00	-\$139,740.00	\$1,695,632.00	\$999,882.31	\$999,882.31	\$0.00	58.96 %
RENDIMIENTOS BANCARIOS	\$0.00	\$0.00	\$0.00	\$1,850.16	\$1,850.16	\$0.00	0.00 %
FONDO DE ESTABILIZACION DE LOS INGRESOS DE LA:	\$0.00	\$12,931.60	\$12,931.60	\$15,012.21	\$15,012.21	\$0.00	116.08 %
RENDIMIENTOS BANCARIOS	\$0.00	\$12,931.60	\$12,931.60	\$15,012.21	\$15,012.21	\$0.00	116.08 %
FONDO DE ISR ENAJENACION DE BIENES INMUEBLES	\$0.00	\$345,149.59	\$345,149.59	\$381,432.12	\$381,432.12	\$0.00	110.51 %
FONDO DE ISR ENAJENACION DE BIENES INMUEBLE:	\$0.00	\$343,753.76	\$343,753.76	\$378,736.35	\$378,736.35	\$0.00	110.17 %
RENDIMIENTOS BANCARIOS	\$0.00	\$1,395.83	\$1,395.83	\$2,695.77	\$2,695.77	\$0.00	193.13 %
82 Aportaciones	\$81,173,981.00	\$1,652,605.00	\$82,826,586.00	\$66,085,389.76	\$66,085,389.76	\$0.00	79.78 %
TESORERIA	\$81,173,981.00	\$1,652,605.00	\$82,826,586.00	\$66,085,389.76	\$66,085,389.76	\$0.00	79.78 %
FONDO DE APORTACIONES PARA EL FORTALECIMIEN'	\$54,760,262.00	\$1,910,916.00	\$56,671,178.00	\$42,513,916.55	\$42,513,916.55	\$0.00	75.01 %
FONDO DE APORTACIONES PARA EL FORTALECIMIEI	\$54,760,262.00	\$1,910,916.00	\$56,671,178.00	\$42,503,382.00	\$42,503,382.00	\$0.00	74.99 %
RENDIMIENTOS BANCARIOS	\$0.00	\$0.00	\$0.00	\$10,534.55	\$10,534.55	\$0.00	0.00 %
FONDO DE APORTACIONES PARA LA INFRAESTRUCTL	\$26,413,719.00	-\$258,311.00	\$26,155,408.00	\$23,571,473.21	\$23,571,473.21	\$0.00	90.12 %
FONDO DE APORTACIONES PARA LA INFRAESTRUCT	\$26,413,719.00	-\$258,311.00	\$26,155,408.00	\$23,539,869.00	\$23,539,869.00	\$0.00	90.00 %
RENDIMIENTOS BANCARIOS	\$0.00	\$0.00	\$0.00	\$31,604.21	\$31,604.21	\$0.00	0.00 %
83 Convenios	\$30,000.00	\$1,712,287.50	\$1,742,287.50	\$219,485.70	\$219,485.70	\$0.00	12.59 %
TESORERIA	\$30,000.00	\$1,712,287.50	\$1,742,287.50	\$219,485.70	\$219,485.70	\$0.00	12.59 %
PROGRAMA DE AGUA POTABLE, DRENAJE Y TRATAMI	\$0.00	\$1,500,000.00	\$1,500,000.00	\$0.00	\$0.00	\$0.00	0.00 %
PROGRAMA DE AGUA POTABLE, DRENAJE Y TRATAM	\$0.00	\$1,500,000.00	\$1,500,000.00	\$0.00	\$0.00	\$0.00	0.00 %
PROGRAMA DE DEVOLUCIÓN DE DERECHOS	\$30,000.00	\$0.00	\$30,000.00	\$7,190.00	\$7,190.00	\$0.00	23.96 %
PROGRAMA DE DEVOLUCIÓN DE DERECHOS	\$30,000.00	\$0.00	\$30,000.00	\$7,190.00	\$7,190.00	\$0.00	23.96 %
PROGRAMA DE REGULARIZACION DE VEHICULOS EXT	\$0.00	\$212,287.50	\$212,287.50	\$212,295.70	\$212,295.70	\$0.00	100.00 %
PROGRAMA DE REGULARIZACION DE VEHICULOS EX	\$0.00	\$212,287.50	\$212,287.50	\$212,287.50	\$212,287.50	\$0.00	100.00 %
RENDIMIENTOS BANCARIOS	\$0.00	\$0.00	\$0.00	\$8.20	\$8.20	\$0.00	0.00 %
Total	\$207,769,897.00	\$11,660,798.69	\$219,430,695.69	\$181,143,758.46	\$181,143,758.46	\$0.00	82.55 %


**MUNICIPIO DE ACTOPAN
HIDALGO**
Estado Analítico de Ingresos Presupuestales
Al 30/sep./2024

Usu: supervisor
Rep: rptEstadoPresupuestoIngresos

Fecha y hora de Impresión | 08/nov./2024
11:49 a. m.


Fuente de Ingresos	Ley de Ingresos Estimada	Ampliaciones / (Reducciones)	Ley de Ingresos Modificada	Ingresos Devengados	Ingresos Recaudados	Devengado Por Recaudar	Avance de Recaudación (Recaudación / Estimación)
--------------------	--------------------------	------------------------------	----------------------------	---------------------	---------------------	------------------------	---



 LIC. JUANA IRIS ESQUIVEL GOMEZ
 TESORERA MUNICIPAL 2027


 LIC. OSCAR OLVERA MOCTEZUMA
 SINDICO HACENDARIO



2024 - 2027



 LIC. IMELDA CUELLAR CANO
 PRESIDENTA MUNICIPAL

2024 - 2027