

Cuenta Pública 2021
MUNICIPIO DE ACTOPAN
Estado de Situación Financiera
Al 31 de Diciembre de 2021 y 2020
(Pesos)



CONCEPTO	Año		CONCEPTO	Año	
	2021	2020		2021	2020
ACTIVO			PASIVO		
<i>Activo Circulante</i>			<i>Pasivo Circulante</i>		
Efectivo y Equivalentes	25,984,529	16,020,640	Cuentas por Pagar a Corto Plazo	2,872,340	6,729,930
Derechos a Recibir Efectivo o Equivalentes	9,832	602,939	Documentos por Pagar a Corto Plazo	0	0
Derechos a Recibir Bienes o Servicios	250,130	0	Porción a Corto Plazo de la Deuda Pública a Largo Plazo	0	0
Inventarios	0	0	Títulos y Valores a Corto Plazo	0	0
Almacenes	0	0	Pasivos Diferidos a Corto Plazo	0	0
Estimación por Pérdida o Deterioro de Activos Circulantes	0	0	Fondos y Bienes de Terceros en Garantía y/o Administración a Corto Plazo	0	0
Otros Activos Circulantes	0	0	Provisiones a Corto Plazo	0	0
Total de Activos Circulantes	26,244,491	16,623,579	Otros Pasivos a Corto Plazo	0	0
			Total de Pasivos Circulantes	2,872,340	6,729,930
<i>Activo No Circulante</i>			<i>Pasivo No Circulante</i>		
Inversiones Financieras a Largo Plazo	0	0	Cuentas por Pagar a Largo Plazo	0	0
Derechos a Recibir Efectivo o Equivalentes a Largo Plazo	0	0	Documentos por Pagar a Largo Plazo	0	0
Bienes Inmuebles, Infraestructura y Construcciones en Proceso	55,280,363	49,670,616	Deuda Pública a Largo Plazo	0	0
Bienes Muebles	48,012,092	45,003,726	Pasivos Diferidos a Largo Plazo	0	0
Activos Intangibles	12,011	9,197	Fondos y Bienes de Terceros en Garantía y/o en Administración a Largo Plazo	0	0
Depreciación, Deterioro y Amortización Acumulada de Bienes	0	0	Provisiones a Largo Plazo	0	0
Activos Diferidos	0	0	Total de Pasivos No Circulantes	0	0
Estimación por Pérdida o Deterioro de Activos no Circulantes	0	0	Total del Pasivo	2,872,340	6,729,930
Otros Activos no Circulantes	0	0	HACIENDA PÚBLICA/ PATRIMONIO		
Total de Activos No Circulantes	103,304,466	94,683,539	<i>Hacienda Pública/Patrimonio Contribuido</i>	67,199,895	67,199,895
Total del Activo	129,548,958	111,307,118	Aportaciones	0	0
			Donaciones de Capital	0	0
			Actualización de la Hacienda Pública / Patrimonio	67,199,895	67,199,895
			<i>Hacienda Pública/Patrimonio Generado</i>	59,476,723	37,377,292
			Resultados del Ejercicio (Ahorro / Desahorro)	22,099,430	876,746
			Resultados de Ejercicios Anteriores	37,377,292	34,882,733
			Revalúos	0	0
			Reservas	0	0
			Rectificaciones de Resultados de Ejercicios Anteriores	0	1,617,814
			Exceso o Insuficiencia en la Actualización de la Hacienda Pública/Patrimonio	0	0
			Resultado por Posición Monetaria	0	0
			Resultado por Tenencia de Activos no Monetarios	0	0
			Total Hacienda Pública/ Patrimonio	126,676,618	104,577,187
			Total del Pasivo y Hacienda Pública / Patrimonio	129,548,958	111,307,118

Bajo protesta de decir verdad declaramos que los Estados Financieros y sus Notas son razonablemente correctos y responsabilidad del emisor

LIC. MARTHA YOLANDA PAREDES ROSA
TESORERA MUNICIPAL

LIC. ALEJANDRO CHAPEY RAMÍREZ ZÚÑIGA
SINDICO HACENDARIO

Mira. TATIANA TONANTZIN P. ÁNGELES MORENO
PRESIDENTA MUNICIPAL



Estado de Situación Financiera

Al 31/dic./2021
(Cifras en Pesos)

Fecha y 31/ene./2022

hora de Impresión 12:48 p. m.


Usu: SUPERVISOR

Rep: rptEstadoSituacionFinanciera_ant

	<u>2021</u>	<u>2020*</u>		<u>2021</u>	<u>2020*</u>
ACTIVO			PASIVO		
ACTIVO CIRCULANTE	\$26,244,491.15	\$16,623,578.83	PASIVO CIRCULANTE	\$2,872,340.04	\$6,729,930.44
EFFECTIVO Y EQUIVALENTES	\$25,984,529.33	\$16,020,640.32	CUENTAS POR PAGAR A CORTO PLAZO	\$2,872,340.04	\$6,729,930.44
DERECHOS A RECIBIR EFECTIVO O EQUIVALENTES	\$9,831.83	\$602,938.51	Total de Pasivos Circulantes	\$2,872,340.04	\$6,729,930.44
DERECHOS A RECIBIR BIENES O SERVICIOS	\$250,129.99	\$0.00	PASIVO NO CIRCULANTE	\$0.00	\$0.00
Total de Activos Circulantes	\$26,244,491.15	\$16,623,578.83	Total del Pasivo	\$2,872,340.04	\$6,729,930.44
ACTIVO NO CIRCULANTE	\$103,304,466.42	\$94,683,538.78	HACIENDA PÚBLICA/ PATRIMONIO		
BIENES INMUEBLES, INFRAESTRUCTURA Y CONSTRUCCIONES	\$55,280,363.10	\$49,670,615.92	HACIENDA PÚBLICA/PATRIMONIO CONTRIBUIDO	\$67,199,894.89	\$67,199,894.89
BIENES MUEBLES	\$48,012,092.46	\$45,003,725.77	ACTUALIZACIÓN DE LA HACIENDA PÚBLICA/PATRIMONIO	\$67,199,894.89	\$67,199,894.89
ACTIVOS INTANGIBLES	\$12,010.86	\$9,197.09	HACIENDA PÚBLICA /PATRIMONIO GENERADO	\$59,476,722.64	\$37,377,292.28
Total de Activos No Circulantes	\$103,304,466.42	\$94,683,538.78	RESULTADOS DEL EJERCICIO (AHORRO/ DESAHORRO)	\$22,099,430.36	\$876,746.13
Total del Activo	\$129,548,957.57	\$111,307,117.61	RESULTADOS DE EJERCICIOS ANTERIORES	\$37,377,292.28	\$34,882,732.55
			RECTIFICACIONES DE RESULTADOS DE EJERCICIOS ANTERIORES	\$0.00	\$1,617,813.60
			EXCESO O INSUFICIENCIA EN LA ACTUALIZACIÓN DE LA HACIENDA PÚBLICA/PATRIMONIO	\$0.00	\$0.00
			Total Hacienda Pública/Patrimonio	\$126,676,617.53	\$104,577,187.17
			Total del Pasivo y Hacienda Pública/Patrimonio	\$129,548,957.57	\$111,307,117.61

	<u>2021</u>	<u>2020*</u>
CUENTAS DE ORDEN CONTABLES		
VALORES	\$0.00	\$0.00
EMISIÓN DE OBLIGACIONES	\$0.00	\$0.00
AVALES Y GARANTÍAS	\$0.00	\$0.00
JUICIOS	\$0.00	\$0.00
INVERSIÓN MEDIANTE PROYECTOS PARA PRESTACIÓN DE	\$0.00	\$0.00
BIENES EN CONCESIONADOS O EN COMODATO	\$0.00	\$0.00

[Handwritten Signature]



2020-2024

[Handwritten Signature]



2020-2024

[Handwritten Signature]



2020-2024

Usr: SUPERVISOR

Rep: rptEstadoSituacionFinanciera_ant

Al 31/dic./2021

(Cifras en Pesos)

	<u>2021</u>	<u>2020*</u>
CUENTAS DE ORDEN PRESUPUESTARIA:		
LEY DE INGRESOS		
LEY DE INGRESOS ESTIMADA	\$163,011,993.82	\$157,683,986.66
LEY DE INGRESOS POR EJECUTAR	-\$9,649.00	\$0.00
MODIFICACIONES A LA LEY DE INGRESOS ESTIMADA	\$3,025,500.72	\$23,117,327.77
LEY DE INGRESOS DEVENGADA	\$166,047,143.54	\$180,801,314.43
LEY DE INGRESOS RECAUDADA	\$166,047,143.54	\$180,801,314.43
PRESUPUESTO DE EGRESOS		
PRESUPUESTO DE EGRESOS APROBADO	\$163,011,993.82	\$157,683,986.66
PRESUPUESTO DE EGRESOS POR EJERCER	\$13,486,796.13	\$7,136,708.19
MODIFICACIONES AL PRESUPUESTO DE EGRESOS APROBADO	\$12,928,798.11	\$43,388,116.96
PRESUPUESTO DE EGRESOS COMPROMETIDO	\$162,453,995.80	\$193,935,395.43
PRESUPUESTO DE EGRESOS DEVENGADO	\$152,568,640.82	\$191,178,465.23
PRESUPUESTO DE EGRESOS EJERCIDO	\$151,310,744.37	\$186,970,775.97
PRESUPUESTO DE EGRESOS PAGADO	\$151,310,744.37	\$186,970,775.97

"Bajo protesta de decir verdad declaramos que los Estados Financieros y sus notas, son razonablemente correctos y son responsabilidad del emisor".

LIC. MARTHA YOLANDA PAREDES ESCAMILLA
TESORERA MUNICIPAL

Mtra. TATIANA TONANTZIN P. ANGELES MORENO
PRESIDENTA MUNICIPAL

LIC. ALEJANDRO CHAPEY RAMIREZ
SINDICO HACENDARIO

