



MUNICIPIO DE ACTOPAN (a)
Estado Analítico de Ingresos Detallado - LDF
Del 1 de Enero al 7 de Abril de 2022 (b)
(PESOS)


Concepto (c)	Ingreso					Diferencia (e)
	Estimado (d)	Ampilaciones/ (Reducciones)	Modificado	Devengado	Recaudado	
Ingresos de Libre Disposición						
A. Impuestos	15,347,086	0	15,347,086	16,714,876	16,714,876	1,367,790
B. Cuotas y Aportaciones de Seguridad Social			0			0
C. Contribuciones de Mejoras			0			0
D. Derechos	10,371,587	0	10,371,587	4,031,855	4,031,855	-6,339,732
E. Productos	5,072,371	0	5,072,371	2,003,754	2,003,754	-3,068,617
F. Aprovechamientos	1,727,400	0	1,727,400	650,618	650,618	-1,076,782
G. Ingresos por Ventas de Bienes y Prestación Servicios			0			0
H. Participaciones (H=h1+h2+h3+h4+h5+h6+h7+h8+h9+h10+h11)	68,954,340	0	68,954,340	21,965,572	21,965,572	-46,988,768
h1) Fondo General de Participaciones	40,935,791	0	40,935,791	13,283,147	13,283,147	-27,652,644
h2) Fondo de Fomento Municipal	18,390,881	0	18,390,881	5,173,664	5,173,664	-13,217,217
h3) Fondo de Fiscalización y Recaudación	1,766,841	0	1,766,841	427,042	427,042	-1,339,799
h4) Fondo de Compensación	0	0	0	368,829	368,829	368,829
h5) Fondo de Extracción de Hidrocarburos			0			0
h6) Impuesto Especial Sobre Producción y Servicios	683,001	0	683,001	229,422	229,422	-453,579
h7) 0.136% de la Recaudación Federal Participable			0			0
h8) 3.17% Sobre Extracción de Petróleo			0			0
h9) Gasolinas y Diésel	1,853,984	0	1,853,984	331,709	331,709	-1,522,275
h10) Fondo del Impuesto Sobre la Renta	5,323,842	0	5,323,842	2,031,459	2,031,459	-3,292,383
h11) Fondo de Estabilización de los Ingresos de las Entidades Federativas	0	0	0	120,299	120,299	120,299
I. Incentivos Derivados de la Colaboración Fiscal (I=i1+i2+i3+i4+i5)	0	0	0	0	0	0
i1) Tenencia o Uso de Vehículos			0			0
i2) Fondo de Compensación ISAN			0			0
i3) Impuesto Sobre Automóviles Nuevos			0			0
i4) Fondo de Compensación de Repecos-Intermedios			0			0
i5) Otros Incentivos Económicos			0			0
J. Transferencias y Asignaciones			0			0
K. Convenios	0	0	0	0	0	0
k1) Otros Convenios y Subsidios			0			0
L. Otros Ingresos de Libre Disposición (L=l1+l2)	313,193	0	313,193	150,793	150,793	-162,400
l1) Participaciones en Ingresos Locales	313,193	0	313,193	150,793	150,793	-162,400
l2) Otros Ingresos de Libre Disposición			0			0
I. Total de Ingresos de Libre Disposición (I=A+B+C+D+E+F+G+H+I+J+K+L)	101,785,977	0	101,785,977	45,517,469	45,517,469	-56,268,508
Ingresos Excedentes de Ingresos de Libre Disposición						
Transferencias Federales Etiquetadas						
A. Aportaciones (A=a1+a2+a3+a4+a5+a6+a7+a8)	60,408,466	0	60,408,466	18,158,799	18,158,799	-42,249,667
a1) Fondo de Aportaciones para la Nómina Educativa y Gasto Operativo			0			0
a2) Fondo de Aportaciones para los Servicios de Salud			0			0
a3) Fondo de Aportaciones para la Infraestructura Social	20,440,628	0	20,440,628	6,748,228	6,748,228	-13,692,400
a4) Fondo de Aportaciones para el Fortalecimiento de los Municipios y de las Demarcaciones Territoriales del Distrito Federal	39,967,838	0	39,967,838	11,410,571	11,410,571	-28,557,267
a5) Fondo de Aportaciones Múltiples			0			0
a6) Fondo de Aportaciones para la Educación Tecnológica y de Adultos			0			0
a7) Fondo de Aportaciones para la Seguridad Pública de los Estados y del Distrito Federal			0			0
a8) Fondo de Aportaciones para el Fortalecimiento de las Entidades Federativas			0			0
B. Convenios (B=b1+b2+b3+b4)	0	0	0	0	0	0
b1) Convenios de Protección Social en Salud			0			0
b2) Convenios de Descentralización			0			0
b3) Convenios de Reasignación			0			0
b4) Otros Convenios y Subsidios			0			0
C. Fondos Distintos de Aportaciones (C=c1+c2)	0	0	0	0	0	0
c1) Fondo para Entidades Federativas y Municipios Productores de Hidrocarburos			0			0
c2) Fondo Minero			0			0
D. Transferencias, Asignaciones, Subsidios y Subvenciones, y Pensiones y Jubilaciones			0			0

MUNICIPIO DE ACTOPAN (a)
 Estado Analítico de Ingresos Detallado - LDF
 Del 1 de Enero al 7 de Abril de 2022 (b)
 (PESOS)

Concepto (c)	Ingreso				Diferencia (e)	
	Estimado (d)	Ampliaciones/ (Reducciones)	Modificado	Devengado		Recaudado
E. Otras Transferencias Federales Etiquetadas			0		0	
II. Total de Transferencias Federales Etiquetadas (II = A + B + C + D + E)	60,408,466	0	60,408,466	18,158,799	18,158,799	-42,249,667
III. Ingresos Derivados de Financiamientos (III = A)	0	0	0	0	0	0
A. Ingresos Derivados de Financiamientos			0			0
IV. Total de Ingresos (IV = I + II + III)	162,194,443	0	162,194,443	63,676,268	63,676,268	-98,518,175
Datos Informativos						
1. Ingresos Derivados de Financiamientos con Fuente de Pago de Ingresos de Libre Disposición			0			0
2. Ingresos Derivados de Financiamientos con Fuente de Pago de Transferencias Federales Etiquetadas			0			0
3. Ingresos Derivados de Financiamientos (3 = 1 + 2)	0	0	0	0	0	0

12114 P. GASTRO

 2020-2024

[Signature]

 2020-2024

[Signature]

 2020-2024