


**MUNICIPIO DE ACTOPAN (a)**  
**Estado Analítico del Ejercicio del Presupuesto de Egresos Detallado - LDF**  
**Clasificación por Objeto del Gasto (Capítulo y Concepto)**  
**Del 1 de Enero al 31 de Enero de 2020 (b)**  
**(PESOS)**



Concepto (c)	Egresos					Subejercicio (e)
	Aprobado (d)	Ampliaciones/ (Reducciones)	Modificado	Devengado	Pagado	
<b>I. Gasto No Etiquetado (I=A+B+C+D+E+F+G+H+I)</b>	97,368,017	5,622,855	102,990,871	9,104,837	9,104,837	93,886,035
<b>A. Servicios Personales (A=a1+a2+a3+a4+a5+a6+a7)</b>	56,374,625	6,750	56,381,375	3,816,674	3,816,674	52,564,701
a1) Remuneraciones al Personal de Carácter Permanente	28,349,722	3,786	28,353,507	2,357,273	2,357,273	25,996,234
a2) Remuneraciones al Personal de Carácter Transitorio	18,708,677	4,665	18,713,341	1,398,276	1,398,276	17,315,066
a3) Remuneraciones Adicionales y Especiales	8,981,712	6,750	8,988,462	53,543	53,543	8,934,919
a4) Seguridad Social	173,202	0	173,202	0	0	173,202
a5) Otras Prestaciones Sociales y Económicas	161,313	-8,450	152,863	7,583	7,583	145,281
a6) Previsiones			0			0
a7) Pago de Estímulos a Servidores Públicos			0			0
<b>B. Materiales y Suministros (B=b1+b2+b3+b4+b5+b6+b7+b8+b9)</b>	13,021,183	265,565	13,286,748	427,092	427,092	12,859,656
b1) Materiales de Administración, Emisión de Documentos y Artículos Oficiales	2,862,836	102,869	2,965,706	203,244	203,244	2,762,461
b2) Alimentos y Utensilios	1,301,637	36,583	1,338,220	65,495	65,495	1,272,725
b3) Materias Primas y Materiales de Producción y Comercialización	88,542		88,542	0	0	88,542
b4) Materiales y Artículos de Construcción y de Reparación	412,108	74,984	487,092	54,634	54,634	432,458
b5) Productos Químicos, Farmacéuticos y de Laboratorio	228,862	23,548	252,210	23,548	23,548	228,662
b6) Combustibles, Lubricantes y Aditivos	6,905,445	5,571	6,911,016	5,571	5,571	6,905,445
b7) Vestuario, Blancos, Prendas de Protección y Artículos Deportivos	264,464	8,584	273,048	11,288	11,288	261,760
b8) Materiales y Suministros Para Seguridad	519	0	519	0	0	519
b9) Herramientas, Refacciones y Accesorios Menores	956,971	13,425	970,397	63,312	63,312	907,085
<b>C. Servicios Generales (C=c1+c2+c3+c4+c5+c6+c7+c8+c9)</b>	18,085,256	2,065,093	20,150,349	922,406	922,406	19,227,943
c1) Servicios Básicos	338,772	366	339,139	17,775	17,775	321,364
c2) Servicios de Arrendamiento	3,588,692	6,919	3,605,611	210,222	210,222	3,395,389
c3) Servicios Profesionales, Científicos, Técnicos y Otros Servicios	823,339	0	823,339	28,604	28,604	794,735
c4) Servicios Financieros, Bancarios y Comerciales	81,016	0	81,016	24,544	24,544	56,473
c5) Servicios de Instalación, Reparación, Mantenimiento y Conservación	805,818	20,940	826,758	34,716	34,716	792,042
c6) Servicios de Comunicación Social y Publicidad	427,821	10,278	438,199	33,408	33,408	404,791
c7) Servicios de Traslado y Viáticos	462,341	0	462,341	2,465	2,465	459,876
c8) Servicios Oficiales	9,487,541	0	9,487,541	151,140	151,140	9,336,401
c9) Otros Servicios Generales	2,059,815	2,026,590	4,086,405	419,532	419,532	3,666,873
<b>D. Transferencias, Asignaciones, Subsidios y Otras Ayudas (D=d1+d2+d3+d4+d5+d6+d7+d8+d9)</b>	9,886,953	191,357	10,078,310	3,777,657	3,777,657	6,300,654
d1) Transferencias Internas y Asignaciones al Sector Público	1,512,409	0	1,512,409	80,138	80,138	1,432,271
d2) Transferencias al Resto del Sector Público			0			0
d3) Subsidios y Subvenciones			0			0
d4) Ayudas Sociales	6,634,609	191,357	6,825,967	3,588,985	3,588,985	3,236,981
d5) Pensiones y Jubilaciones	1,719,935	0	1,719,935	108,533	108,533	1,611,401
d6) Transferencias a Fideicomisos, Mandatos y Otros Análogos			0			0
d7) Transferencias a la Seguridad Social			0			0
d8) Donativos	20,000	0	20,000	0	0	20,000
d9) Transferencias al Exterior			0			0
<b>E. Bienes Muebles, Inmuebles e Intangibles (E=e1+e2+e3+e4+e5+e6+e7+e8+e9)</b>	0	161,008	161,008	161,008	161,008	0
e1) Mobiliario y Equipo de Administración			0			0
e2) Mobiliario y Equipo Educativo y Recreativo			0			0
e3) Equipo e Instrumental Médico y de Laboratorio	0	161,008	161,008	161,008	161,008	0
e4) Vehículos y Equipo de Transporte			0			0
e5) Equipo de Defensa y Seguridad			0			0
e6) Maquinaria, Otros Equipos y Herramientas			0			0
e7) Activos Biológicos			0			0
e8) Bienes Inmuebles			0			0
e9) Activos Intangibles			0			0
<b>F. Inversión Pública (F=f1+f2+f3)</b>	0	2,933,081	2,933,081	0	0	2,933,081
f1) Obra Pública en Bienes de Dominio Público	0	2,933,081	2,933,081	0	0	2,933,081
f2) Obra Pública en Bienes Propios			0			0
f3) Proyectos Productivos y Acciones de Fomento			0			0
<b>G. Inversiones Financieras y Otras Provisiones (G=g1+g2+g3+g4+g5+g6+g7)</b>	0	0	0	0	0	0
g1) Inversiones Para el Fomento de Actividades Productivas			0			0
g2) Acciones y Participaciones de Capital			0			0
g3) Compra de Títulos y Valores			0			0
g4) Concesión de Préstamos			0			0
g5) Inversiones en Fideicomisos, Mandatos y Otros Análogos			0			0
Fideicomiso de Desastres Naturales (Informativo)			0			0
g6) Otras Inversiones Financieras			0			0
g7) Provisiones para Contingencias y Otras Erogaciones Especiales			0			0
<b>H. Participaciones y Aportaciones (H=h1+h2+h3)</b>	0	0	0	0	0	0
h1) Participaciones			0			0
h2) Aportaciones			0			0
h3) Convenios			0			0
<b>I. Deuda Pública (I=i1+i2+i3+i4+i5+i6+i7)</b>	0	0	0	0	0	0
i1) Amortización de la Deuda Pública			0			0
i2) Intereses de la Deuda Pública			0			0
i3) Comisiones de la Deuda Pública			0			0
i4) Gastos de la Deuda Pública			0			0
i5) Costo por Coberturas			0			0
i6) Apoyos Financieros			0			0
i7) Adeudos de Ejercicios Fiscales Anteriores (ADEFAS)			0			0



2016 - 2020


**MUNICIPIO DE ACTOPAN (a)**  
**Estado Analítico del Ejercicio del Presupuesto de Egresos Detallado - LDF**  
**Clasificación por Objeto del Gasto (Capítulo y Concepto)**  
**Del 1 de Enero al 31 de Enero de 2020 (b)**  
**(PESOS)**

Concepto (c)	Egresos					Subejercicio (e)
	Aprobado (d)	Ampliaciones/ (Reducciones)	Modificado	Devengado	Pagado	
<b>II. Gasto Etiquetado (II=A+B+C+D+E+F+G+H+I)</b>	<b>60,315,970</b>	<b>12,289,517</b>	<b>72,605,487</b>	<b>6,713,765</b>	<b>4,360,289</b>	<b>65,891,722</b>
<b>A. Servicios Personales (A=a1+a2+a3+a4+a5+a6+a7)</b>	<b>10,162,531</b>	<b>0</b>	<b>10,162,531</b>	<b>836,787</b>	<b>836,787</b>	<b>9,325,744</b>
a1) Remuneraciones al Personal de Carácter Permanente	9,519,876	0	9,519,876	788,448	788,448	8,731,428
a2) Remuneraciones al Personal de Carácter Transitorio			0			0
a3) Remuneraciones Adicionales y Especiales	346,082	0	346,082	40,659	40,659	305,423
a4) Seguridad Social	192,660	0	192,660	0	0	192,660
a5) Otras Prestaciones Sociales y Económicas	103,913	0	103,913	7,680	7,680	96,233
a6) Previsiones			0			0
a7) Pago de Estímulos a Servidores Públicos			0			0
<b>B. Materiales y Suministros (B=b1+b2+b3+b4+b5+b6+b7+b8+b9)</b>	<b>4,183,080</b>	<b>166,082</b>	<b>4,349,162</b>	<b>69,000</b>	<b>69,000</b>	<b>4,280,162</b>
b1) Materiales de Administración, Emisión de Documentos y Artículos Oficiales			0			0
b2) Alimentos y Utensilios	300,000	0	300,000	1,930	1,930	298,070
b3) Materias Primas y Materiales de Producción y Comercialización			0			0
b4) Materiales y Artículos de Construcción y de Reparación	0	166,082	166,082	0	0	166,082
b5) Productos Químicos, Farmacéuticos y de Laboratorio			0			0
b6) Combustibles, Lubricantes y Aditivos	1,899,623	0	1,899,623	1,968	1,968	1,897,655
b7) Vestuario, Blancos, Prendas de Protección y Artículos Deportivos	434,981	0	434,981	0	0	434,981
b8) Materiales y Suministros Para Seguridad	45,368	0	45,368	0	0	45,368
b9) Herramientas, Refacciones y Accesorios Menores	1,503,108	0	1,503,108	65,102	65,102	1,438,005
<b>C. Servicios Generales (C=c1+c2+c3+c4+c5+c6+c7+c8+c9)</b>	<b>24,284,399</b>	<b>0</b>	<b>24,284,399</b>	<b>1,932,185</b>	<b>1,932,185</b>	<b>22,352,214</b>
c1) Servicios Básicos	19,400,000	0	19,400,000	1,909,776	1,909,776	17,490,224
c2) Servicios de Arrendamiento			0			0
c3) Servicios Profesionales, Científicos, Técnicos y Otros Servicios			0			0
c4) Servicios Financieros, Bancarios y Comerciales	300,000	0	300,000	0	0	300,000
c5) Servicios de Instalación, Reparación, Mantenimiento y Conservación	794,057	0	794,057	22,409	22,409	771,648
c6) Servicios de Comunicación Social y Publicidad			0			0
c7) Servicios de Traslado y Viáticos			0			0
c8) Servicios Oficiales			0			0
c9) Otros Servicios Generales	3,790,342	0	3,790,342	0	0	3,790,342
<b>D. Transferencias, Asignaciones, Subsidios y Otras Ayudas (D=d1+d2+d3+d4+d5+d6+d7+d8+d9)</b>	<b>0</b>	<b>0</b>	<b>0</b>	<b>0</b>	<b>0</b>	<b>0</b>
d1) Transferencias Internas y Asignaciones al Sector Público			0			0
d2) Transferencias al Resto del Sector Público			0			0
d3) Subsidios y Subvenciones			0			0
d4) Ayudas Sociales			0			0
d5) Pensiones y Jubilaciones			0			0
d6) Transferencias a Fideicomisos, Mandatos y Otros Análogos			0			0
d7) Transferencias a la Seguridad Social			0			0
d8) Donativos			0			0
d9) Transferencias al Exterior			0			0
<b>E. Bienes Muebles, Inmuebles e Intangibles (E=e1+e2+e3+e4+e5+e6+e7+e8+e9)</b>	<b>551,593</b>	<b>0</b>	<b>551,593</b>	<b>0</b>	<b>0</b>	<b>551,593</b>
e1) Mobiliario y Equipo de Administración	551,593	0	551,593	0	0	551,593
e2) Mobiliario y Equipo Educativo y Recreativo			0			0
e3) Equipo e Instrumental Médico y de Laboratorio	0	0	0	0	0	0
e4) Vehículos y Equipo de Transporte			0			0
e5) Equipo de Defensa y Seguridad			0			0
e6) Maquinaria, Otros Equipos y Herramientas			0			0
e7) Activos Biológicos			0			0
e8) Bienes Inmuebles			0			0
e9) Activos Intangibles			0			0
<b>F. Inversión Pública (F=f1+f2+f3)</b>	<b>21,134,367</b>	<b>12,123,434</b>	<b>33,257,801</b>	<b>3,875,793</b>	<b>1,522,317</b>	<b>29,382,009</b>
f1) Obra Pública en Bienes de Dominio Público	21,134,367	12,123,434	33,257,801	3,875,793	1,522,317	29,382,009
f2) Obra Pública en Bienes Propios			0			0
f3) Proyectos Productivos y Acciones de Fomento			0			0
<b>G. Inversiones Financieras y Otras Provisiones (G=g1+g2+g3+g4+g5+g6+g7)</b>	<b>0</b>	<b>0</b>	<b>0</b>	<b>0</b>	<b>0</b>	<b>0</b>
g1) Inversiones Para el Fomento de Actividades Productivas			0			0
g2) Acciones y Participaciones de Capital			0			0
g3) Compra de Títulos y Valores			0			0
g4) Concesión de Préstamos			0			0
g5) Inversiones en Fideicomisos, Mandatos y Otros Análogos			0			0
Fideicomiso de Desastres Naturales (Informativo)			0			0
g6) Otras Inversiones Financieras			0			0
g7) Provisiones para Contingencias y Otras Erogaciones Especiales			0			0
<b>H. Participaciones y Aportaciones (H=h1+h2+h3)</b>	<b>0</b>	<b>0</b>	<b>0</b>	<b>0</b>	<b>0</b>	<b>0</b>
h1) Participaciones			0			0
h2) Aportaciones			0			0
h3) Convenios			0			0
<b>I. Deuda Pública (I=i1+i2+i3+i4+i5+i6+i7)</b>	<b>0</b>	<b>0</b>	<b>0</b>	<b>0</b>	<b>0</b>	<b>0</b>
i1) Amortización de la Deuda Pública			0			0
i2) Intereses de la Deuda Pública			0			0
i3) Comisiones de la Deuda Pública			0			0
i4) Gastos de la Deuda Pública			0			0
i5) Costo por Coberturas			0			0
i6) Apoyos Financieros			0			0
i7) Adeudos de Ejercicios Fiscales Anteriores (ADEFAS)			0			0
<b>III. Total de Egresos (III = I + II)</b>	<b>157,683,987</b>	<b>17,912,371</b>	<b>175,596,358</b>	<b>15,818,601</b>	<b>13,465,125</b>	<b>159,777,757</b>





**MUNICIPIO DE ACTOPAN (a)**  
**Estado Analítico del Ejercicio del Presupuesto de Egresos Detallado - LDF**  
**Clasificación por Objeto del Gasto (Capítulo y Concepto)**  
**Del 1 de Enero al 29 de Febrero de 2020 (b)**  
**(PESOS)**

Concepto (c)	Egresos					Subejercicio (e)
	Aprobado (d)	Ampliaciones/ (Reducciones)	Modificado	Devengado	Pagado	
<b>I. Gasto No Etiquetado (I=A+B+C+D+E+F+G+H+I)</b>	<b>97,368,017</b>	<b>7,020,253</b>	<b>104,388,270</b>	<b>18,602,771</b>	<b>18,183,971</b>	<b>85,785,499</b>
<b>A. Servicios Personales (A=a1+a2+a3+a4+a5+a6+a7)</b>	<b>56,374,625</b>	<b>33,630</b>	<b>56,408,255</b>	<b>7,708,147</b>	<b>7,708,147</b>	<b>48,700,108</b>
a1) Remuneraciones al Personal de Carácter Permanente	28,349,722	165,486	28,515,208	4,712,591	4,712,591	23,802,616
a2) Remuneraciones al Personal de Carácter Transitorio	18,708,677	50,212	18,758,889	2,865,877	2,865,877	15,893,012
a3) Remuneraciones Adicionales y Especiales	8,981,712	-165,909	8,815,803	76,911	76,911	8,738,892
a4) Seguridad Social	173,202	0	173,202	0	0	173,202
a5) Otras Prestaciones Sociales y Económicas	161,313	-16,159	145,154	52,768	52,768	92,386
a6) Previsiones			0			0
a7) Pago de Estímulos a Servidores Públicos			0			0
<b>B. Materiales y Suministros (B=b1+b2+b3+b4+b5+b6+b7+b8+b9)</b>	<b>13,021,183</b>	<b>1,361,924</b>	<b>14,383,106</b>	<b>1,839,912</b>	<b>1,459,632</b>	<b>12,544,194</b>
b1) Materiales de Administración, Emisión de Documentos y Artículos Oficiales	2,862,836	110,362	2,973,198	395,665	395,665	2,577,533
b2) Alimentos y Utensilios	1,301,637	88,520	1,390,158	213,674	209,904	1,176,484
b3) Materias Primas y Materiales de Producción y Comercialización	88,542	3,436	91,978	11,082	7,645	80,899
b4) Materiales y Artículos de Construcción y de Reparación	412,108	676,102	1,088,210	170,111	169,531	918,098
b5) Productos Químicos, Farmacéuticos y de Laboratorio	226,662	22,435	251,097	48,419	48,419	202,678
b6) Combustibles, Lubricantes y Aditivos	6,905,445	439,058	7,344,503	836,543	501,138	6,507,960
b7) Vestuario, Blancos, Prendas de Protección y Artículos Deportivos	264,464	8,584	273,048	31,334	11,804	241,714
b8) Materiales y Suministros Para Seguridad	519	0	519	0	0	519
b9) Herramientas, Refacciones y Accesorios Menores	956,971	13,426	970,397	132,084	115,526	838,313
<b>C. Servicios Generales (C=c1+c2+c3+c4+c5+c6+c7+c8+c9)</b>	<b>18,085,256</b>	<b>2,942,680</b>	<b>21,027,935</b>	<b>3,907,186</b>	<b>3,888,303</b>	<b>17,120,748</b>
c1) Servicios Básicos	338,772	416	339,189	47,797	47,797	291,391
c2) Servicios de Arrendamiento	3,598,692	6,919	3,605,611	457,438	453,838	3,148,173
c3) Servicios Profesionales, Científicos, Técnicos y Otros Servicios	823,339	0	823,339	37,884	37,884	785,455
c4) Servicios Financieros, Bancarios y Comerciales	81,016	0	81,016	38,921	38,921	42,096
c5) Servicios de Instalación, Reparación, Mantenimiento y Conservación	805,818	20,885	826,703	182,579	177,677	644,124
c6) Servicios de Comunicación Social y Publicidad	427,921	10,278	438,199	63,840	53,458	374,359
c7) Servicios de Traslado y Viáticos	462,341	0	462,341	3,031	3,031	459,310
c8) Servicios Oficiales	9,487,541	0	9,487,541	638,920	638,920	8,846,621
c9) Otros Servicios Generales	2,059,815	2,904,181	4,963,997	2,436,778	2,436,778	2,527,218
<b>D. Transferencias, Asignaciones, Subsidios y Otras Ayudas (D=d1+d2+d3+d4+d5+d6+d7+d8+d9)</b>	<b>9,886,953</b>	<b>-412,069</b>	<b>9,474,884</b>	<b>4,987,516</b>	<b>4,966,880</b>	<b>4,487,368</b>
d1) Transferencias Internas y Asignaciones al Sector Público	1,512,409	0	1,512,409	220,217	220,217	1,292,192
d2) Transferencias al Resto del Sector Público			0			0
d3) Subsidios y Subvenciones			0			0
d4) Ayudas Sociales	6,634,609	-412,069	6,222,541	4,550,233	4,529,597	1,672,308
d5) Pensiones y Jubilaciones	1,719,935	0	1,719,935	217,067	217,067	1,502,868
d6) Transferencias a Fideicomisos, Mandatos y Otros Análogos			0			0
d7) Transferencias a la Seguridad Social			0			0
d8) Donativos	20,000	0	20,000	0	0	20,000
d9) Transferencias al Exterior			0			0
<b>E. Bienes Muebles, Inmuebles e Intangibles (E=e1+e2+e3+e4+e5+e6+e7+e8+e9)</b>	<b>0</b>	<b>161,008</b>	<b>161,008</b>	<b>161,008</b>	<b>161,008</b>	<b>0</b>
e1) Mobiliario y Equipo de Administración			161,008			0
e2) Mobiliario y Equipo Educativo y Recreativo			0			0
e3) Equipo e Instrumental Médico y de Laboratorio	0	161,008	161,008	161,008	161,008	0
e4) Vehículos y Equipo de Transporte			0			0
e5) Equipo de Defensa y Seguridad			0			0
e6) Maquinaria, Otros Equipos y Herramientas			0			0
e7) Activos Biológicos			0			0
e8) Bienes Inmuebles			0			0
e9) Activos Intangibles			0			0
<b>F. Inversión Pública (F=f1+f2+f3)</b>	<b>0</b>	<b>2,933,081</b>	<b>2,933,081</b>	<b>0</b>	<b>0</b>	<b>2,933,081</b>
f1) Obra Pública en Bienes de Dominio Público	0	2,933,081	2,933,081	0	0	2,933,081
f2) Obra Pública en Bienes Propios			0			0
f3) Proyectos Productivos y Acciones de Fomento			0			0
<b>G. Inversiones Financieras y Otras Provisiones (G=g1+g2+g3+g4+g5+g6+g7)</b>	<b>0</b>	<b>0</b>	<b>0</b>	<b>0</b>	<b>0</b>	<b>0</b>
g1) Inversiones Para el Fomento de Actividades Productivas			0			0
g2) Acciones y Participaciones de Capital			0			0
g3) Compra de Títulos y Valores			0			0
g4) Concesión de Préstamos			0			0
g5) Inversiones en Fideicomisos, Mandatos y Otros Análogos			0			0
Fideicomiso de Desastres Naturales (Informativo)			0			0
g6) Otras Inversiones Financieras			0			0
g7) Provisiones para Contingencias y Otras Erogaciones Especiales			0			0
<b>H. Participaciones y Aportaciones (H=h1+h2+h3)</b>	<b>0</b>	<b>0</b>	<b>0</b>	<b>0</b>	<b>0</b>	<b>0</b>
h1) Participaciones			0			0
h2) Aportaciones			0			0
h3) Convenios			0			0
<b>I. Deuda Pública (I=i1+i2+i3+i4+i5+i6+i7)</b>	<b>0</b>	<b>0</b>	<b>0</b>	<b>0</b>	<b>0</b>	<b>0</b>
i1) Amortización de la Deuda Pública			0			0
i2) Intereses de la Deuda Pública			0			0
i3) Comisiones de la Deuda Pública			0			0
i4) Gastos de la Deuda Pública			0			0
i5) Costo por Coberturas			0			0
i6) Apoyos Financieros			0			0
i7) Adeudos de Ejercicios Fiscales Anteriores (ADEFAS)			0			0





**MUNICIPIO DE ACTOPAN (a)**  
**Estado Analítico del Ejercicio del Presupuesto de Egresos Detallado - LDF**  
**Clasificación por Objeto del Gasto (Capítulo y Concepto)**  
**Del 1 de Enero al 29 de Febrero de 2020 (b)**  
**(PESOS)**

Concepto (c)	Egresos					Subejercicio (e)
	Aprobado (d)	Ampliaciones/ (Reducciones)	Modificado	Devengado	Pagado	
<b>II. Gasto Etiquetado (II=A+B+C+D+E+F+G+H+I)</b>	<b>60,315,970</b>	<b>12,289,517</b>	<b>72,605,487</b>	<b>12,186,872</b>	<b>11,771,733</b>	<b>60,418,615</b>
<b>A. Servicios Personales (A=a1+a2+a3+a4+a5+a6+a7)</b>	<b>10,162,531</b>	<b>0</b>	<b>10,162,531</b>	<b>1,665,450</b>	<b>1,685,450</b>	<b>8,497,081</b>
a1) Remuneraciones al Personal de Carácter Permanente	9,519,878	0	9,519,878	1,572,678	1,572,678	7,947,197
a2) Remuneraciones al Personal de Carácter Transitorio		0	0			0
a3) Remuneraciones Adicionales y Especiales	346,082	0	346,082	53,796	53,796	292,286
a4) Seguridad Social	192,660	0	192,660	0	0	192,660
a5) Otras Prestaciones Sociales y Económicas	103,913	0	103,913	38,976	38,976	64,937
a6) Previsiones		0	0			0
a7) Pago de Estímulos a Servidores Públicos		0	0			0
<b>B. Materiales y Suministros (B=b1+b2+b3+b4+b5+b6+b7+b8+b9)</b>	<b>4,183,080</b>	<b>166,082</b>	<b>4,349,162</b>	<b>146,614</b>	<b>142,964</b>	<b>4,202,548</b>
b1) Materiales de Administración, Emisión de Documentos y Artículos Oficiales		0	0			0
b2) Alimentos y Utensilios	300,000	0	300,000	24,437	24,437	275,563
b3) Materias Primas y Materiales de Producción y Comercialización		0	0			0
b4) Materiales y Artículos de Construcción y de Reparación	0	166,082	166,082	0	0	166,082
b5) Productos Químicos, Farmacéuticos y de Laboratorio		0	0			0
b6) Combustibles, Lubricantes y Aditivos	1,899,623	0	1,899,623	5,053	5,053	1,894,570
b7) Vestuario, Blancos, Prendas de Protección y Artículos Deportivos	434,981	0	434,981	0	0	434,981
b8) Materiales y Suministros Para Seguridad	45,368	0	45,368	0	0	45,368
b9) Herramientas, Refacciones y Accesorios Menores	1,503,108	0	1,503,108	117,124	113,474	1,385,984
<b>C. Servicios Generales (C=c1+c2+c3+c4+c5+c6+c7+c8+c9)</b>	<b>24,284,399</b>	<b>0</b>	<b>24,284,399</b>	<b>3,602,032</b>	<b>3,593,451</b>	<b>20,682,367</b>
c1) Servicios Básicos	19,400,000	0	19,400,000	3,519,882	3,519,882	15,880,118
c2) Servicios de Arrendamiento		0	0			0
c3) Servicios Profesionales, Científicos, Técnicos y Otros Servicios		0	0			0
c4) Servicios Financieros, Bancarios y Comerciales	300,000	0	300,000	0	0	300,000
c5) Servicios de Instalación, Reparación, Mantenimiento y Conservación	794,057	0	794,057	82,150	73,569	711,907
c6) Servicios de Comunicación Social y Publicidad		0	0			0
c7) Servicios de Traslado y Viáticos		0	0			0
c8) Servicios Oficiales		0	0			0
c9) Otros Servicios Generales	3,790,342	0	3,790,342	0	0	3,790,342
<b>D. Transferencias, Asignaciones, Subsidios y Otras Ayudas (D=d1+d2+d3+d4+d5+d6+d7+d8+d9)</b>	<b>0</b>	<b>0</b>	<b>0</b>	<b>0</b>	<b>0</b>	<b>0</b>
d1) Transferencias Internas y Asignaciones al Sector Público		0	0			0
d2) Transferencias al Resto del Sector Público		0	0			0
d3) Subsidios y Subvenciones		0	0			0
d4) Ayudas Sociales		0	0			0
d5) Pensiones y Jubilaciones		0	0			0
d6) Transferencias a Fideicomisos, Mandatos y Otros Análogos		0	0			0
d7) Transferencias a la Seguridad Social		0	0			0
d8) Donativos		0	0			0
d9) Transferencias al Exterior		0	0			0
<b>E. Bienes Muebles, Inmuebles e Intangibles (E=e1+e2+e3+e4+e5+e6+e7+e8+e9)</b>	<b>551,593</b>	<b>0</b>	<b>551,593</b>	<b>162,829</b>	<b>162,829</b>	<b>388,764</b>
e1) Mobiliario y Equipo de Administración	551,593	0	551,593	162,829	162,829	388,764
e2) Mobiliario y Equipo Educativo y Recreativo		0	0			0
e3) Equipo e Instrumental Médico y de Laboratorio	0	0	0	0	0	0
e4) Vehículos y Equipo de Transporte		0	0			0
e5) Equipo de Defensa y Seguridad		0	0			0
e6) Maquinaria, Otros Equipos y Herramientas		0	0			0
e7) Activos Biológicos		0	0			0
e8) Bienes Inmuebles		0	0			0
e9) Activos Intangibles		0	0			0
<b>F. Inversión Pública (F=f1+f2+f3)</b>	<b>21,134,367</b>	<b>12,123,434</b>	<b>33,257,801</b>	<b>6,609,946</b>	<b>6,207,038</b>	<b>26,647,856</b>
f1) Obra Pública en Bienes de Dominio Público	21,134,367	12,123,434	33,257,801	6,609,946	6,207,038	26,647,856
f2) Obra Pública en Bienes Propios		0	0			0
f3) Proyectos Productivos y Acciones de Fomento		0	0			0
<b>G. Inversiones Financieras y Otras Provisiones (G=g1+g2+g3+g4+g5+g6+g7)</b>	<b>0</b>	<b>0</b>	<b>0</b>	<b>0</b>	<b>0</b>	<b>0</b>
g1) Inversiones Para el Fomento de Actividades Productivas		0	0			0
g2) Acciones y Participaciones de Capital		0	0			0
g3) Compra de Títulos y Valores		0	0			0
g4) Concesión de Préstamos		0	0			0
g5) Inversiones en Fideicomisos, Mandatos y Otros Análogos		0	0			0
Fideicomiso de Desastres Naturales (Informativo)		0	0			0
g6) Otras Inversiones Financieras		0	0			0
g7) Provisiones para Contingencias y Otras Erogaciones Especiales		0	0			0
<b>H. Participaciones y Aportaciones (H=h1+h2+h3)</b>	<b>0</b>	<b>0</b>	<b>0</b>	<b>0</b>	<b>0</b>	<b>0</b>
h1) Participaciones		0	0			0
h2) Aportaciones		0	0			0
h3) Convenios		0	0			0
<b>I. Deuda Pública (I=i1+i2+i3+i4+i5+i6+i7)</b>	<b>0</b>	<b>0</b>	<b>0</b>	<b>0</b>	<b>0</b>	<b>0</b>
i1) Amortización de la Deuda Pública		0	0			0
i2) Intereses de la Deuda Pública		0	0			0
i3) Comisiones de la Deuda Pública		0	0			0
i4) Gastos de la Deuda Pública		0	0			0
i5) Costo por Coberturas		0	0			0
i6) Apoyos Financieros		0	0			0
i7) Adeudos de Ejercicios Fiscales Anteriores (ADEFAS)		0	0			0
<b>III. Total de Egresos (III = I+II)</b>	<b>157,683,987</b>	<b>19,309,770</b>	<b>176,993,757</b>	<b>30,789,842</b>	<b>29,955,704</b>	<b>146,204,114</b>



**MUNICIPIO DE ACTOPAN (a)**  
**Estado Analítico del Ejercicio del Presupuesto de Egresos Detallado - LDF**  
**Clasificación por Objeto del Gasto (Capítulo y Concepto)**  
**Del 1 de Enero al 31 de Marzo de 2020 (b)**  
**(PESOS)**

Concepto (c)	Egresos					Subejercicio (e)
	Aprobado (d)	Ampliaciones/ (Reducciones)	Modificado	Devengado	Pagado	
<b>I. Gasto No Etiquetado (I=A+B+C+D+E+F+G+H+I)</b>	97,368,017	8,280,071	105,648,087	30,439,995	30,356,417	75,208,092
<b>A. Servicios Personales (A=a1+a2+a3+a4+a5+a6+a7)</b>	56,374,625	99,700	56,474,325	11,618,210	11,618,210	44,856,115
a1) Remuneraciones al Personal de Carácter Permanente	28,349,722	171,574	28,521,296	7,066,260	7,066,260	21,455,035
a2) Remuneraciones al Personal de Carácter Transitorio	18,708,677	50,212	18,758,889	4,367,810	4,367,810	14,391,078
a3) Remuneraciones Adicionales y Especiales	8,981,712	-241,839	8,739,873	99,457	99,457	8,640,416
a4) Seguridad Social	173,202	0	173,202	0	0	173,202
a5) Otras Prestaciones Sociales y Económicas	161,313	119,753	281,066	84,681	84,681	196,385
a6) Provisiones			0			0
a7) Pago de Estímulos a Servidores Públicos			0			0
<b>B. Materiales y Suministros (B=b1+b2+b3+b4+b5+b6+b7+b8+b9)</b>	13,021,183	1,364,850	14,386,033	4,350,472	4,310,338	10,035,561
b1) Materiales de Administración, Emisión de Documentos y Artículos Oficiales	2,862,836	110,362	2,973,198	1,132,357	1,132,357	1,840,841
b2) Alimentos y Utensilios	1,301,637	116,774	1,418,412	351,958	336,607	1,066,454
b3) Materias Primas y Materiales de Producción y Comercialización	88,542	3,436	91,978	13,372	13,372	78,605
b4) Materiales y Artículos de Construcción y de Reparación	412,108	676,102	1,088,210	808,248	802,994	279,961
b5) Productos Químicos, Farmacéuticos y de Laboratorio	228,662	22,435	251,097	160,067	160,067	91,030
b6) Combustibles, Lubricantes y Aditivos	6,905,445	353,330	7,258,774	1,394,467	1,394,467	5,864,307
b7) Vestuario, Blancos, Prendas de Protección y Artículos Deportivos	264,464	8,584	273,048	31,934	12,404	241,114
b8) Materiales y Suministros Para Seguridad	519	0	519	0	0	519
b9) Herramientas, Refacciones y Accesorios Menores	956,971	73,827	1,030,798	458,069	458,069	572,729
<b>C. Servicios Generales (C=c1+c2+c3+c4+c5+c6+c7+c8+c9)</b>	18,085,256	2,861,429	20,946,685	4,569,840	4,543,414	16,378,844
c1) Servicios Básicos	338,772	416	339,188	87,082	87,082	252,107
c2) Servicios de Arrendamiento	3,598,692	6,918	3,605,611	690,487	690,487	2,915,123
c3) Servicios Profesionales, Científicos, Técnicos y Otros Servicios	823,339	0	823,339	76,856	76,656	746,683
c4) Servicios Financieros, Bancarios y Comerciales	81,016	0	81,016	45,825	45,825	35,191
c5) Servicios de Instalación, Reparación, Mantenimiento y Conservación	805,818	21,035	826,853	300,031	292,381	526,823
c6) Servicios de Comunicación Social y Publicidad	427,921	10,278	438,199	89,940	83,618	348,259
c7) Servicios de Traslado y Viáticos	462,341	-88,579	373,762	12,415	12,415	361,348
c8) Servicios Oficiales	9,487,541	0	9,487,541	670,520	661,240	8,817,021
c9) Otros Servicios Generales	2,059,815	2,911,359	4,971,174	2,596,865	2,593,711	2,374,289
<b>D. Transferencias, Asignaciones, Subsidios y Otras Ayudas (D=d1+d2+d3+d4+d5+d6+d7+d8+d9)</b>	9,886,953	-95,687	9,791,266	5,851,694	5,834,676	3,939,572
d1) Transferencias Internas y Asignaciones al Sector Público	1,512,409	0	1,512,409	299,595	299,595	1,212,814
d2) Transferencias al Resto del Sector Público			0			0
d3) Subsidios y Subvenciones			0			0
d4) Ayudas Sociales	6,634,609	-95,687	6,538,923	5,226,499	5,209,481	1,312,423
d5) Pensiones y Jubilaciones	1,719,935	0	1,719,935	325,600	325,600	1,394,335
d6) Transferencias a Fideicomisos, Mandatos y Otros Análogos			0			0
d7) Transferencias a la Seguridad Social			0			0
d8) Donativos	20,000	0	20,000	0	0	20,000
d9) Transferencias al Exterior			0			0
<b>E. Bienes Muebles, Inmuebles e Intangibles (E=e1+e2+e3+e4+e5+e6+e7+e8+e9)</b>	0	161,008	161,008	161,008	161,008	0
e1) Mobiliario y Equipo de Administración			0			0
e2) Mobiliario y Equipo Educativo y Recreativo			0			0
e3) Equipo e Instrumental Médico y de Laboratorio	0	161,008	161,008	161,008	161,008	0
e4) Vehículos y Equipo de Transporte			0			0
e5) Equipo de Defensa y Seguridad			0			0
e6) Maquinaria, Otros Equipos y Herramientas			0			0
e7) Activos Biológicos			0			0
e8) Bienes Inmuebles			0			0
e9) Activos Intangibles			0			0
<b>F. Inversión Pública (F=f1+f2+f3)</b>	0	3,888,770	3,888,770	3,888,770	3,888,770	0
f1) Obra Pública en Bienes de Dominio Público	0	3,888,770	3,888,770	3,888,770	3,888,770	0
f2) Obra Pública en Bienes Propios			0			0
f3) Proyectos Productivos y Acciones de Fomento			0			0
<b>G. Inversiones Financieras y Otras Provisiones (G=g1+g2+g3+g4+g5+g6+g7)</b>	0	0	0	0	0	0
g1) Inversiones Para el Fomento de Actividades Productivas			0			0
g2) Acciones y Participaciones de Capital			0			0
g3) Compra de Títulos y Valores			0			0
g4) Concesión de Préstamos			0			0
g5) Inversiones en Fideicomisos, Mandatos y Otros Análogos			0			0
Fideicomiso de Desastres Naturales (Informativo)			0			0
g6) Otras Inversiones Financieras			0			0
g7) Provisiones para Contingencias y Otras Erogaciones Especiales			0			0
<b>H. Participaciones y Aportaciones (H=h1+h2+h3)</b>	0	0	0	0	0	0
h1) Participaciones			0			0
h2) Aportaciones			0			0
h3) Convenios			0			0
<b>I. Deuda Pública (I=i1+i2+i3+i4+i5+i6+i7)</b>	0	0	0	0	0	0
i1) Amortización de la Deuda Pública			0			0
i2) Intereses de la Deuda Pública			0			0
i3) Comisiones de la Deuda Pública			0			0
i4) Gastos de la Deuda Pública			0			0
i5) Costo por Coberturas			0			0
i6) Apoyos Financieros			0			0
i7) Adornos de Ejercicios Fiscales Anteriores (ADEFAS)			0			0



**MUNICIPIO DE ACTOPAN (a)**  
**Estado Analítico del Ejercicio del Presupuesto de Egresos Detallado - LDF**  
**Clasificación por Objeto del Gasto (Capítulo y Concepto)**  
**Del 1 de Enero al 31 de Marzo de 2020 (b)**  
**(PESOS)**

Concepto (c)	Egresos					Subejercicio (e)
	Aprobado (d)	Ampliaciones/ (Reducciones)	Modificado	Devengado	Pagado	
<b>II. Gasto Etiquetado (II=A+B+C+D+E+F+G+H+I)</b>	<b>60,315,970</b>	<b>12,270,996</b>	<b>72,586,966</b>	<b>21,325,888</b>	<b>21,319,653</b>	<b>51,261,079</b>
<b>A. Servicios Personales (A=a1+a2+a3+a4+a5+a6+a7)</b>	<b>10,162,531</b>	<b>7,000</b>	<b>10,169,531</b>	<b>2,487,287</b>	<b>2,487,287</b>	<b>7,682,244</b>
a1) Remuneraciones al Personal de Carácter Permanente	9,519,876	0	9,519,876	2,357,927	2,357,927	7,161,949
a2) Remuneraciones al Personal de Carácter Transitorio			0	0	0	0
a3) Remuneraciones Adicionales y Especiales	346,082	7,000	353,082	69,564	69,564	283,518
a4) Seguridad Social	192,660	0	192,660	0	0	192,660
a5) Otras Prestaciones Sociales y Económicas	103,913	0	103,913	59,796	59,796	44,117
a6) Provisiones			0	0	0	0
a7) Pago de Estímulos a Servidores Públicos			0	0	0	0
<b>B. Materiales y Suministros (B=b1+b2+b3+b4+b5+b6+b7+b8+b9)</b>	<b>4,183,080</b>	<b>74,472</b>	<b>4,257,552</b>	<b>606,249</b>	<b>600,015</b>	<b>3,651,303</b>
b1) Materiales de Administración, Emisión de Documentos y Artículos Oficiales			0	0	0	0
b2) Alimentos y Utensilios	300,000	0	300,000	53,328	47,094	246,672
b3) Materias Primas y Materiales de Producción y Comercialización			0	0	0	0
b4) Materiales y Artículos de Construcción y de Reparación	0	74,472	74,472	74,472	74,472	0
b5) Productos Químicos, Farmacéuticos y de Laboratorio			0	0	0	0
b6) Combustibles, Lubricantes y Aditivos	1,899,623	0	1,899,623	5,053	5,053	1,894,570
b7) Vestuario, Blancos, Prendas de Protección y Artículos Deportivos	434,981	0	434,981	6,990	6,990	427,991
b8) Materiales y Suministros Para Seguridad	45,368	0	45,368	0	0	45,368
b9) Herramientas, Refacciones y Accesorios Menores	1,503,108	0	1,503,108	466,406	466,406	1,036,702
<b>C. Servicios Generales (C=c1+c2+c3+c4+c5+c6+c7+c8+c9)</b>	<b>24,284,399</b>	<b>0</b>	<b>24,284,399</b>	<b>5,902,618</b>	<b>5,902,618</b>	<b>18,381,781</b>
c1) Servicios Básicos	19,400,000	0	19,400,000	5,712,223	5,712,223	13,687,777
c2) Servicios de Arrendamiento			0	0	0	0
c3) Servicios Profesionales, Científicos, Técnicos y Otros Servicios			0	0	0	0
c4) Servicios Financieros, Bancarios y Comerciales	300,000	0	300,000	27,333	27,333	272,667
c5) Servicios de Instalación, Reparación, Mantenimiento y Conservación	794,057	0	794,057	163,062	163,062	630,995
c6) Servicios de Comunicación Social y Publicidad			0	0	0	0
c7) Servicios de Traslado y Viáticos			0	0	0	0
c8) Servicios Oficiales			0	0	0	0
c9) Otros Servicios Generales	3,790,342	0	3,790,342	0	0	3,790,342
<b>D. Transferencias, Asignaciones, Subsidios y Otras Ayudas (D=d1+d2+d3+d4+d5+d6+d7+d8+d9)</b>	<b>0</b>	<b>0</b>	<b>0</b>	<b>0</b>	<b>0</b>	<b>0</b>
d1) Transferencias Internas y Asignaciones al Sector Público			0	0	0	0
d2) Transferencias al Resto del Sector Público			0	0	0	0
d3) Subsidios y Subvenciones			0	0	0	0
d4) Ayudas Sociales			0	0	0	0
d5) Pensiones y Jubilaciones			0	0	0	0
d6) Transferencias a Fideicomisos, Mandatos y Otros Análogos			0	0	0	0
d7) Transferencias a la Seguridad Social			0	0	0	0
d8) Donativos			0	0	0	0
d9) Transferencias al Exterior			0	0	0	0
<b>E. Bienes Muebles, Inmuebles e Intangibles (E=e1+e2+e3+e4+e5+e6+e7+e8+e9)</b>	<b>551,593</b>	<b>66,090</b>	<b>617,683</b>	<b>206,299</b>	<b>206,299</b>	<b>411,384</b>
e1) Mobiliario y Equipo de Administración	551,593	66,090	617,683	206,299	206,299	411,384
e2) Mobiliario y Equipo Educativo y Recreativo			0	0	0	0
e3) Equipo e Instrumental Médico y de Laboratorio	0	0	0	0	0	0
e4) Vehículos y Equipo de Transporte			0	0	0	0
e5) Equipo de Defensa y Seguridad			0	0	0	0
e6) Maquinaria, Otros Equipos y Herramientas			0	0	0	0
e7) Activos Biológicos			0	0	0	0
e8) Bienes Inmuebles			0	0	0	0
e9) Activos Intangibles			0	0	0	0
<b>F. Inversión Pública (F=f1+f2+f3)</b>	<b>21,134,367</b>	<b>12,123,434</b>	<b>33,257,801</b>	<b>12,123,434</b>	<b>12,123,434</b>	<b>21,134,367</b>
f1) Obra Pública en Bienes de Dominio Público	21,134,367	12,123,434	33,257,801	12,123,434	12,123,434	21,134,367
f2) Obra Pública en Bienes Propios			0	0	0	0
f3) Proyectos Productivos y Acciones de Fomento			0	0	0	0
<b>G. Inversiones Financieras y Otras Provisiones (G=g1+g2+g3+g4+g5+g6+g7)</b>	<b>0</b>	<b>0</b>	<b>0</b>	<b>0</b>	<b>0</b>	<b>0</b>
g1) Inversiones Para el Fomento de Actividades Productivas			0	0	0	0
g2) Acciones y Participaciones de Capital			0	0	0	0
g3) Compra de Títulos y Valores			0	0	0	0
g4) Concesión de Préstamos			0	0	0	0
g5) Inversiones en Fideicomisos, Mandatos y Otros Análogos			0	0	0	0
Fideicomiso de Desastres Naturales (Informativo)			0	0	0	0
g6) Otras Inversiones Financieras			0	0	0	0
g7) Provisiones para Contingencias y Otras Erogaciones Especiales			0	0	0	0
<b>H. Participaciones y Aportaciones (H=h1+h2+h3)</b>	<b>0</b>	<b>0</b>	<b>0</b>	<b>0</b>	<b>0</b>	<b>0</b>
h1) Participaciones			0	0	0	0
h2) Aportaciones			0	0	0	0
h3) Convenios			0	0	0	0
<b>I. Deuda Pública (I=i1+i2+i3+i4+i5+i6+i7)</b>	<b>0</b>	<b>0</b>	<b>0</b>	<b>0</b>	<b>0</b>	<b>0</b>
i1) Amortización de la Deuda Pública			0	0	0	0
i2) Intereses de la Deuda Pública			0	0	0	0
i3) Comisiones de la Deuda Pública			0	0	0	0
i4) Gastos de la Deuda Pública			0	0	0	0
i5) Costo por Coberturas			0	0	0	0
i6) Apoyos Financieros			0	0	0	0
i7) Adeudos de Ejercicios Fiscales Anteriores (ADEFAS)			0	0	0	0
<b>III. Total de Egresos (III = I + II)</b>	<b>157,683,987</b>	<b>20,551,067</b>	<b>178,235,054</b>	<b>51,765,882</b>	<b>51,676,070</b>	<b>126,469,171</b>

