

Rubro de Ingreso	Ingreso					Diferencia (6=5-1)
	Estimado (1)	Ampliaciones y Reducciones (2)	Modificado (3=1+2)	Devengados (4)	Recaudado (5)	
IMPUESTOS	\$14,361,757.16	\$0.00	\$14,361,757.16	\$10,352,568.46	\$10,352,568.46	-4,009,188.70
CUOTAS Y APORTACIONES DE SEGURIDAD SOCIAL	\$0.00	\$0.00	\$0.00	\$0.00	\$0.00	0.00
CONTRIBUCIONES DE MEJORAS	\$0.00	\$0.00	\$0.00	\$0.00	\$0.00	0.00
DERECHOS	\$8,678,564.48	\$0.00	\$8,678,564.48	\$1,287,751.70	\$1,287,751.70	-7,390,812.78
PRODUCTOS	\$6,498,914.77	\$0.00	\$6,498,914.77	\$614,069.47	\$614,069.47	-5,884,845.30
APROVECHAMIENTOS	\$2,420,583.03	\$0.00	\$2,420,583.03	\$1,210,789.89	\$1,210,789.89	-1,209,793.14
INGRESOS POR VENTA DE BIENES, PRESTACIÓN DE SERVICIOS	\$0.00	\$0.00	\$0.00	\$0.00	\$0.00	0.00
PARTICIPACIONES, APORTACIONES, CONVENIOS, INCENTIVOS I	\$125,724,167.22	\$0.00	\$125,724,167.22	\$9,932,351.96	\$9,932,351.96	-115,791,815.26
TRANSFERENCIAS, ASIGNACIONES, SUBSIDIOS Y SUBVENCIONE	\$0.00	\$0.00	\$0.00	\$0.00	\$0.00	0.00
INGRESOS DERIVADOS DE FINANCIAMIENTOS	\$0.00	\$0.00	\$0.00	\$0.00	\$0.00	0.00
Total	\$157,683,986.66	\$0.00	\$157,683,986.66	\$23,397,531.48	\$23,397,531.48	-134,286,455.18
Ingresos Excedentes						

Estado Analítico de Ingresos por Fuente de Financiamiento	Ingreso					Diferencia (6=5-1)
	Estimado (1)	Ampliaciones / (Reducciones) (2)	Modificado (3=1+2)	Devengados (4)	Recaudado (5)	
Ingresos del Poder Ejecutivo Federal o Estatal y de los Municipios						
IMPUESTOS	\$14,361,757.16	\$0.00	\$14,361,757.16	\$10,352,568.46	\$10,352,568.46	-4,009,188.70
CUOTAS Y APORTACIONES DE SEGURIDAD SOCIAL	\$0.00	\$0.00	\$0.00	\$0.00	\$0.00	0.00
CONTRIBUCIONES DE MEJORAS	\$0.00	\$0.00	\$0.00	\$0.00	\$0.00	0.00
DERECHOS	\$8,678,564.48	\$0.00	\$8,678,564.48	\$1,287,751.70	\$1,287,751.70	-7,390,812.78
PRODUCTOS	\$6,498,914.77	\$0.00	\$6,498,914.77	\$614,069.47	\$614,069.47	-5,884,845.30
APROVECHAMIENTOS	\$2,420,583.03	\$0.00	\$2,420,583.03	\$1,210,789.89	\$1,210,789.89	-1,209,793.14
PARTICIPACIONES, APORTACIONES, CONVENIOS, INCENTIVOS	\$125,724,167.22	\$0.00	\$125,724,167.22	\$9,932,351.96	\$9,932,351.96	-115,791,815.26
TRANSFERENCIAS, ASIGNACIONES, SUBSIDIOS Y SUBVENCIOI	\$0.00	\$0.00	\$0.00	\$0.00	\$0.00	0.00
Ingresos de los Entes Públicos de los Poderes Legislativo y Judicial, de los Órganos Autónomos y del Sector Paraestatal o Paramunicipal, así como de las Empresas Productivas del Estado						
CUOTAS Y APORTACIONES DE SEGURIDAD SOCIAL	\$0.00	\$0.00	\$0.00	\$0.00	\$0.00	0.00
PRODUCTOS	\$0.00	\$0.00	\$0.00	\$0.00	\$0.00	0.00
INGRESOS POR VENTA DE BIENES, PRESTACIÓN DE SERVICIO	\$0.00	\$0.00	\$0.00	\$0.00	\$0.00	0.00
TRANSFERENCIAS, ASIGNACIONES, SUBSIDIOS Y SUBVENCIOI	\$0.00	\$0.00	\$0.00	\$0.00	\$0.00	0.00
Ingresos Derivados de Financiamiento						
INGRESOS DERIVADOS DE FINANCIAMIENTOS	\$0.00	\$0.00	\$0.00	\$0.00	\$0.00	0.00
Total	\$157,683,986.66	\$0.00	\$157,683,986.66	\$23,397,531.48	\$23,397,531.48	-134,286,455.18
Ingresos Excedentes						



L.C GILBERTO SANTILLAN ROA
TESORERO MUNICIPAL



C. MARIA GUADALUPE URIBE MORENO
SINDICO MUNICIPAL



LIC. HECTOR CRUZ OLGIN
PRESIDENTE MUNICIPAL


2016 - 2020

Rubro de Ingreso	Ingreso					Diferencia (6=5-1)
	Estimado (1)	Ampliaciones y Reducciones (2)	Modificado (3=1+2)	Devenidos (4)	Recaudado (5)	
IMPUESTOS	\$14,361,757.16	\$0.00	\$14,361,757.16	\$12,889,783.10	\$12,889,783.10	-1,471,974.06
CUOTAS Y APORTACIONES DE SEGURIDAD SOCIAL	\$0.00	\$0.00	\$0.00	\$0.00	\$0.00	0.00
CONTRIBUCIONES DE MEJORAS	\$0.00	\$0.00	\$0.00	\$0.00	\$0.00	0.00
DERECHOS	\$8,678,564.48	\$0.00	\$8,678,564.48	\$2,644,963.60	\$2,644,963.60	-6,033,600.88
PRODUCTOS	\$6,498,914.77	\$0.00	\$6,498,914.77	\$1,067,679.24	\$1,067,679.24	-5,431,235.53
APROVECHAMIENTOS	\$2,420,583.03	\$0.00	\$2,420,583.03	\$1,892,491.39	\$1,892,491.39	-528,091.64
INGRESOS POR VENTA DE BIENES, PRESTACIÓN DE SERVICIOS PARTICIPACIONES, APORTACIONES, CONVENIOS, INCENTIVOS Y TRANSFERENCIAS, ASIGNACIONES, SUBSIDIOS Y SUBVENCIONES	\$125,724,167.22	\$0.00	\$125,724,167.22	\$21,164,350.68	\$21,164,350.68	-104,559,816.54
INGRESOS DERIVADOS DE FINANCIAMIENTOS	\$0.00	\$0.00	\$0.00	\$0.00	\$0.00	0.00
Total	\$157,683,986.66	\$0.00	\$157,683,986.66	\$39,659,268.01	\$39,659,268.01	-118,024,718.65
Ingresos Excedentes						

Estado Analítico de Ingresos por Fuente de Financiamiento	Ingreso					Diferencia (6=5-1)
	Estimado (1)	Ampliaciones / Reducciones (2)	Modificado (3=1+2)	Devenidos (4)	Recaudado (5)	
IMPUESTOS	\$14,361,757.16	\$0.00	\$14,361,757.16	\$12,889,783.10	\$12,889,783.10	-1,471,974.06
CUOTAS Y APORTACIONES DE SEGURIDAD SOCIAL	\$0.00	\$0.00	\$0.00	\$0.00	\$0.00	0.00
CONTRIBUCIONES DE MEJORAS	\$0.00	\$0.00	\$0.00	\$0.00	\$0.00	0.00
DERECHOS	\$8,678,564.48	\$0.00	\$8,678,564.48	\$2,644,963.60	\$2,644,963.60	-6,033,600.88
PRODUCTOS	\$6,498,914.77	\$0.00	\$6,498,914.77	\$1,067,679.24	\$1,067,679.24	-5,431,235.53
APROVECHAMIENTOS	\$2,420,583.03	\$0.00	\$2,420,583.03	\$1,892,491.39	\$1,892,491.39	-528,091.64
PARTICIPACIONES, APORTACIONES, CONVENIOS, INCENTIVOS Y TRANSFERENCIAS, ASIGNACIONES, SUBSIDIOS Y SUBVENCIONES	\$125,724,167.22	\$0.00	\$125,724,167.22	\$21,164,350.68	\$21,164,350.68	-104,559,816.54
Total	\$157,683,986.66	\$0.00	\$157,683,986.66	\$39,659,268.01	\$39,659,268.01	-118,024,718.65
Ingresos Excedentes						

Ingresos del Poder Ejecutivo Federal o Estatal y de los Municipios	Ingreso					Diferencia (6=5-1)
	Estimado (1)	Ampliaciones / Reducciones (2)	Modificado (3=1+2)	Devenidos (4)	Recaudado (5)	
IMPUESTOS	\$14,361,757.16	\$0.00	\$14,361,757.16	\$12,889,783.10	\$12,889,783.10	-1,471,974.06
CUOTAS Y APORTACIONES DE SEGURIDAD SOCIAL	\$0.00	\$0.00	\$0.00	\$0.00	\$0.00	0.00
CONTRIBUCIONES DE MEJORAS	\$0.00	\$0.00	\$0.00	\$0.00	\$0.00	0.00
DERECHOS	\$8,678,564.48	\$0.00	\$8,678,564.48	\$2,644,963.60	\$2,644,963.60	-6,033,600.88
PRODUCTOS	\$6,498,914.77	\$0.00	\$6,498,914.77	\$1,067,679.24	\$1,067,679.24	-5,431,235.53
APROVECHAMIENTOS	\$2,420,583.03	\$0.00	\$2,420,583.03	\$1,892,491.39	\$1,892,491.39	-528,091.64
PARTICIPACIONES, APORTACIONES, CONVENIOS, INCENTIVOS Y TRANSFERENCIAS, ASIGNACIONES, SUBSIDIOS Y SUBVENCIONES	\$125,724,167.22	\$0.00	\$125,724,167.22	\$21,164,350.68	\$21,164,350.68	-104,559,816.54
Total	\$157,683,986.66	\$0.00	\$157,683,986.66	\$39,659,268.01	\$39,659,268.01	-118,024,718.65
Ingresos Excedentes						

Ingresos de los Entes Públicos de los Poderes Legislativo y Judicial, de los Organos Autónomos y del Sector Paraestatal o Paramunicipal, así como de las Empresas Productivas del Estado	Ingreso					Diferencia (6=5-1)
	Estimado (1)	Ampliaciones / Reducciones (2)	Modificado (3=1+2)	Devenidos (4)	Recaudado (5)	
CUOTAS Y APORTACIONES DE SEGURIDAD SOCIAL	\$0.00	\$0.00	\$0.00	\$0.00	\$0.00	0.00
PRODUCTOS	\$0.00	\$0.00	\$0.00	\$0.00	\$0.00	0.00
INGRESOS POR VENTA DE BIENES, PRESTACIÓN DE SERVICIO Y TRANSFERENCIAS, ASIGNACIONES, SUBSIDIOS Y SUBVENCIONES	\$0.00	\$0.00	\$0.00	\$0.00	\$0.00	0.00
Total	\$0.00	\$0.00	\$0.00	\$0.00	\$0.00	0.00
Ingresos Excedentes						



L.C. GILBERTO SANTIAGAN ROA
TESORERO MUNICIPAL

[Handwritten signature]

C. MARIA GUADALUPE URIBE MORENO
SINDICO MUNICIPAL

2016 - 2020

LIC. HECTOR CRUZ OLGIN
PRESIDENTE MUNICIPAL



2016 - 2020



2016 - 2020


Rubro de Ingreso	Ingreso					Diferencia (6=5-1)
	Estimado (1)	Ampliaciones y Reducciones (2)	Modificado (3=1+2)	Devenados (4)	Recaudado (5)	
IMPUESTOS	\$14,361,757.16	\$0.00	\$14,361,757.16	\$13,894,427.16	\$13,894,427.16	-467,330.00
CUOTAS Y APORTACIONES DE SEGURIDAD SOCIAL	\$0.00	\$0.00	\$0.00	\$0.00	\$0.00	0.00
CONTRIBUCIONES DE MEJORAS	\$0.00	\$0.00	\$0.00	\$0.00	\$0.00	0.00
DERECHOS	\$8,678,564.48	\$0.00	\$8,678,564.48	\$3,625,193.10	\$3,625,193.10	-5,053,371.38
PRODUCTOS	\$6,498,914.77	\$0.00	\$6,498,914.77	\$1,537,514.74	\$1,537,514.74	-4,961,400.03
APROVECHAMIENTOS	\$2,420,583.03	\$0.00	\$2,420,583.03	\$2,614,895.60	\$2,614,895.60	194,312.57
INGRESOS POR VENTA DE BIENES, PRESTACIÓN DE SERVICIOS PARTICIPACIONES, APORTACIONES, CONVENIOS, INCENTIVOS I TRANSFERENCIAS, ASIGNACIONES, SUBSIDIOS Y SUBVENCIONE	\$125,724,167.22	\$0.00	\$125,724,167.22	\$32,719,851.21	\$32,719,851.21	-93,004,316.01
INGRESOS DERIVADOS DE FINANCIAMIENTOS	\$0.00	\$0.00	\$0.00	\$0.00	\$0.00	0.00
Total	\$157,683,986.66	\$0.00	\$157,683,986.66	\$54,391,881.81	\$54,391,881.81	-103,292,104.85

Estado Analítico de Ingresos por Fuente de Financiamiento	Ingreso					Diferencia (6=5-1)
	Estimado (1)	Ampliaciones / Reducciones (2)	Modificado (3=1+2)	Devenados (4)	Recaudado (5)	
IMPUESTOS	\$14,361,757.16	\$0.00	\$14,361,757.16	\$13,894,427.16	\$13,894,427.16	-467,330.00
CUOTAS Y APORTACIONES DE SEGURIDAD SOCIAL	\$0.00	\$0.00	\$0.00	\$0.00	\$0.00	0.00
CONTRIBUCIONES DE MEJORAS	\$0.00	\$0.00	\$0.00	\$0.00	\$0.00	0.00
DERECHOS	\$8,678,564.48	\$0.00	\$8,678,564.48	\$3,625,193.10	\$3,625,193.10	-5,053,371.38
PRODUCTOS	\$6,498,914.77	\$0.00	\$6,498,914.77	\$1,537,514.74	\$1,537,514.74	-4,961,400.03
APROVECHAMIENTOS	\$2,420,583.03	\$0.00	\$2,420,583.03	\$2,614,895.60	\$2,614,895.60	194,312.57
PARTICIPACIONES, APORTACIONES, CONVENIOS, INCENTIVOS TRANSFERENCIAS, ASIGNACIONES, SUBSIDIOS Y SUBVENCIOI	\$125,724,167.22	\$0.00	\$125,724,167.22	\$32,719,851.21	\$32,719,851.21	-93,004,316.01
	\$0.00	\$0.00	\$0.00	\$0.00	\$0.00	0.00

Ingresos del Poder Ejecutivo Federal o Estatal y de los Municipios	Ingreso					Diferencia (6=5-1)
	Estimado (1)	Ampliaciones / Reducciones (2)	Modificado (3=1+2)	Devenados (4)	Recaudado (5)	
IMPUESTOS	\$14,361,757.16	\$0.00	\$14,361,757.16	\$13,894,427.16	\$13,894,427.16	-467,330.00
CUOTAS Y APORTACIONES DE SEGURIDAD SOCIAL	\$0.00	\$0.00	\$0.00	\$0.00	\$0.00	0.00
CONTRIBUCIONES DE MEJORAS	\$0.00	\$0.00	\$0.00	\$0.00	\$0.00	0.00
DERECHOS	\$8,678,564.48	\$0.00	\$8,678,564.48	\$3,625,193.10	\$3,625,193.10	-5,053,371.38
PRODUCTOS	\$6,498,914.77	\$0.00	\$6,498,914.77	\$1,537,514.74	\$1,537,514.74	-4,961,400.03
APROVECHAMIENTOS	\$2,420,583.03	\$0.00	\$2,420,583.03	\$2,614,895.60	\$2,614,895.60	194,312.57
PARTICIPACIONES, APORTACIONES, CONVENIOS, INCENTIVOS TRANSFERENCIAS, ASIGNACIONES, SUBSIDIOS Y SUBVENCIOI	\$125,724,167.22	\$0.00	\$125,724,167.22	\$32,719,851.21	\$32,719,851.21	-93,004,316.01
	\$0.00	\$0.00	\$0.00	\$0.00	\$0.00	0.00

Ingresos de los Entes Públicos de los Poderes Legislativo y Judicial, de los Órganos Autónomos y del Sector Paraestatal o Paramunicipal, así como de las Empresas Productivas del Estado	Ingreso					Diferencia (6=5-1)
	Estimado (1)	Ampliaciones / Reducciones (2)	Modificado (3=1+2)	Devenados (4)	Recaudado (5)	
CUOTAS Y APORTACIONES DE SEGURIDAD SOCIAL	\$0.00	\$0.00	\$0.00	\$0.00	\$0.00	0.00
PRODUCTOS	\$0.00	\$0.00	\$0.00	\$0.00	\$0.00	0.00
INGRESOS POR VENTA DE BIENES, PRESTACIÓN DE SERVICIO TRANSFERENCIAS, ASIGNACIONES, SUBSIDIOS Y SUBVENCIOI	\$0.00	\$0.00	\$0.00	\$0.00	\$0.00	0.00


Ingresos Derivados de Financiamiento	Ingreso					Diferencia (6=5-1)
	Estimado (1)	Ampliaciones / Reducciones (2)	Modificado (3=1+2)	Devenados (4)	Recaudado (5)	
INGRESOS DERIVADOS DE FINANCIAMIENTOS	\$0.00	\$0.00	\$0.00	\$0.00	\$0.00	0.00
Total	\$157,683,986.66	\$0.00	\$157,683,986.66	\$54,391,881.81	\$54,391,881.81	-103,292,104.85



L.C. GILBERTO SANTILLAN ROA
TESORERO MUNICIPAL

C. MARIA GUADALUPE URIBE MORENO
SINDICO MUNICIPAL

LIC. HECTOR CRUZ OLGIN
PRESIDENTE MUNICIPAL



2016 - 2020

2016 - 2020

2016 - 2020