



MUNICIPIO DE ACTOPAN (a)
Estado Analtico de Ingresos Detallado - LDF
Del 1 de Enero al 31 de Enero de 2020 (b)
(PESOS)

Concepto (c)	Ingreso					Diferencia (e)
	Estimado (d)	Ampliaciones/ (Reducciones)	Modificado	Devengado	Recaudado	
Ingresos de Libre Disposición						
A. Impuestos	14,361,757	0	14,361,757	10,352,568	10,352,568	-4,009,189
B. Cuotas y Aportaciones de Seguridad Social			0			0
C. Contribuciones de Mejoras			0			0
D. Derechos	8,678,564	0	8,678,564	1,287,752	1,287,752	-7,390,813
E. Productos	6,498,915	0	6,498,915	614,069	614,069	-5,884,845
F. Aprovechamientos	2,420,583	0	2,420,583	1,210,790	1,210,790	-1,209,793
G. Ingresos por Ventas de Bienes y Prestación Servicios			0			0
H. Participaciones	65,042,007	0	65,042,007	4,450,163	4,450,163	-60,591,844
(H=h1+h2+h3+h4+h5+h6+h7+h8+h9+h10+h11)						
h1) Fondo General de Participaciones	38,395,522	0	38,395,522	2,219,692	2,219,692	-36,175,830
h2) Fondo de Fomento Municipal	18,217,446	0	18,217,446	1,449,513	1,449,513	-16,767,933
h3) Fondo de Fiscalización y Recaudación	1,389,422	0	1,389,422	152,583	152,583	-1,236,839
h4) Fondo de Compensación			0			0
h5) Fondo de Extracción de Hidrocarburos			0			0
h6) Impuesto Especial Sobre Producción y Servicios	826,622	0	826,622	72,761	72,761	-753,861
h7) 0.136% de la Recaudación Federal Participable			0			0
h8) 3.17% Sobre Extracción de Petróleo			0			0
h9) Gasolinas y Diésel	1,868,327	0	1,868,327	155,102	155,102	-1,713,225
h10) Fondo del Impuesto Sobre la Renta	4,344,668	0	4,344,668	400,512	400,512	-3,944,156
h11) Fondo de Estabilización de los Ingresos de las Entidades Federativas			0			0
I. Incentivos Derivados de la Colaboración Fiscal (I=i1+i2+i3+i4+i5)	0	0	0	0	0	0
i1) Tenencia o Uso de Vehículos			0			0
i2) Fondo de Compensación ISAN			0			0
i3) Impuesto Sobre Automóviles Nuevos			0			0
i4) Fondo de Compensación de Repecos Intermedios			0			0
i5) Otros Incentivos Económicos			0			0
J. Transferencias y Asignaciones			0			0
K. Convenios	0	0	0	0	0	0
k1) Otros Convenios y Subsidios			0			0
L. Otros Ingresos de Libre Disposición (L=l1+l2)	366,190	0	366,190	43,145	43,145	-323,045
l1) Participaciones en Ingresos Locales	366,190	0	366,190	43,145	43,145	-323,045
l2) Otros Ingresos de Libre Disposición			0			0
I. Total de Ingresos de Libre Disposición (I=A+B+C+D+E+F+G+H+I+J+K+L)	97,368,017	0	97,368,017	17,958,487	17,958,487	-79,409,530
Ingresos Excedentes de Ingresos de Libre Disposición						
Transferencias Federales Etiquetadas						
A. Aportaciones (A=a1+a2+a3+a4+a5+a6+a7+a8)	60,315,970	0	60,315,970	5,439,045	5,439,045	-54,876,925
a1) Fondo de Aportaciones para la Nómina Educativa y Gasto Operativo			0			0
a2) Fondo de Aportaciones para los Servicios de Salud			0			0
a3) Fondo de Aportaciones para la Infraestructura Social	21,134,367	0	21,134,367	2,067,529	2,067,529	-19,066,838
a4) Fondo de Aportaciones para el Fortalecimiento de los Municipios y de las Demarcaciones Territoriales del Distrito Federal	39,181,603	0	39,181,603	3,371,516	3,371,516	-35,810,087
a5) Fondo de Aportaciones Múltiples			0			0
a6) Fondo de Aportaciones para la Educación Tecnológica y de Adultos			0			0
a7) Fondo de Aportaciones para la Seguridad Pública de los Estados y del Distrito Federal			0			0
a8) Fondo de Aportaciones para el Fortalecimiento de las Entidades Federativas			0			0
B. Convenios (B=b1+b2+b3+b4)	0	0	0	0	0	0
b1) Convenios de Protección Social en Salud			0			0
b2) Convenios de Descentralización			0			0
b3) Convenios de Reasignación			0			0
b4) Otros Convenios y Subsidios			0			0
C. Fondos Distintos de Aportaciones (C=c1+c2)	0	0	0	0	0	0
c1) Fondo para Entidades Federativas y Municipios Productores de Hidrocarburos			0			0
c2) Fondo Minero			0			0
D. Transferencias, Asignaciones, Subsidios y Subvenciones, y Pensiones y Jubilaciones			0			0

MUNICIPIO DE ACTOPAN (a)						
Estado Analítico de Ingresos Detallado - LDF						
Del 1 de Enero al 31 de Enero de 2020 (b)						
(PESOS)						
Concepto (c)	Ingreso					Diferencia (e)
	Estimado (d)	Ampliaciones/ (Reducciones)	Modificado	Devengado	Recaudado	
E. Otras Transferencias Federales Etiquetadas			0			0
II. Total de Transferencias Federales Etiquetadas (II = A + B + C + D + E)	60,315,970	0	60,315,970	5,439,045	5,439,045	-54,876,925
III. Ingresos Derivados de Financiamientos (III = A)	0	0	0	0	0	0
A. Ingresos Derivados de Financiamientos			0			0
IV. Total de Ingresos (IV = I + II + III)	157,683,987	0	157,683,987	23,397,531	23,397,531	-134,286,455
Datos Informativos						
1. ingresos Derivados de Financiamientos con Fuente de Pago de Ingresos de Libre Disposición			0			0
2. Ingresos Derivados de Financiamientos con Fuente de Pago de Transferencias Federales Etiquetadas			0			0
3. Ingresos Derivados de Financiamientos (3 = 1 + 2)	0	0	0	0	0	0



2016 - 2020



2016 - 2020




2016 - 2020

MUNICIPIO DE ACTOPAN (a)
Estado Analítico de Ingresos Detallado - LDF
Del 1 de Enero al 29 de Febrero de 2020 (b)
(PESOS)


Concepto (c)	Ingreso					Diferencia (e)
	Estimado (d)	Ampliaciones/ (Reducciones)	Modificado	Devengado	Recaudado	
Ingresos de Libre Disposición						
A. Impuestos	14,361,757	0	14,361,757	12,966,628	12,966,628	-1,395,129
B. Cuotas y Aportaciones de Seguridad Social			0			0
C. Contribuciones de Mejoras			0			0
D. Derechos	8,678,564	0	8,678,564	2,648,923	2,648,923	-6,029,642
E. Productos	6,498,915	0	6,498,915	1,069,811	1,069,811	-5,429,104
F. Aprovechamientos	2,420,583	0	2,420,583	1,904,754	1,904,754	-515,829
G. Ingresos por Ventas de Bienes y Prestación Servicios			0			0
H. Participaciones	65,042,007	0	65,042,007	11,872,597	11,872,597	-53,169,410
(H=h1+h2+h3+h4+h5+h6+h7+h8+h9+h10+h11)						
h1) Fondo General de Participaciones	38,395,522	0	38,395,522	5,948,703	5,948,703	-32,446,819
h2) Fondo de Fomento Municipal	18,217,446	0	18,217,446	3,205,946	3,205,946	-15,011,500
h3) Fondo de Fiscalización y Recaudación	1,389,422	0	1,389,422	245,019	245,019	-1,144,403
h4) Fondo de Compensación			0			0
h5) Fondo de Extracción de Hidrocarburos			0			0
h6) Impuesto Especial Sobre Producción y Servicios	826,622	0	826,622	200,532	200,532	-626,090
h7) 0.136% de la Recaudación Federal Participable			0			0
h8) 3.17% Sobre Extracción de Petróleo			0			0
h9) Gasolinas y Diésel	1,868,327	0	1,868,327	302,311	302,311	-1,566,016
h10) Fondo del Impuesto Sobre la Renta	4,344,668	0	4,344,668	1,939,028	1,939,028	-2,405,640
h11) Fondo de Estabilización de los Ingresos de las Entidades Federativas	0	0	0	31,057	31,057	31,057
I. Incentivos Derivados de la Colaboración Fiscal (I=i1+i2+i3+i4+i5)	0	0	0	0	0	0
i1) Tenencia o Uso de Vehículos			0			0
i2) Fondo de Compensación ISAN			0			0
i3) Impuesto Sobre Automóviles Nuevos			0			0
i4) Fondo de Compensación de Repecos-Intermedios			0			0
i5) Otros Incentivos Económicos			0			0
J. Transferencias y Asignaciones			0			0
K. Convenios	0	0	0	0	0	0
k1) Otros Convenios y Subsidios			0			0
L. Otros Ingresos de Libre Disposición (L=l1+l2)	366,190	0	366,190	89,107	89,107	-277,083
l1) Participaciones en Ingresos Locales	366,190	0	366,190	89,107	89,107	-277,083
l2) Otros Ingresos de Libre Disposición			0			0
I. Total de Ingresos de Libre Disposición (I=A+B+C+D+E+F+G+H+I+J+K+L)	97,368,017	0	97,368,017	30,551,820	30,551,820	-66,816,196
Ingresos Excedentes de Ingresos de Libre Disposición						
Transferencias Federales Etiquetadas						
A. Aportaciones (A=a1+a2+a3+a4+a5+a6+a7+a8)	60,315,970	0	60,315,970	10,879,811	10,879,811	-49,436,159
a1) Fondo de Aportaciones para la Nómina Educativa y Gasto Operativo			0			0
a2) Fondo de Aportaciones para los Servicios de Salud			0			0
a3) Fondo de Aportaciones para la Infraestructura Social	21,134,367	0	21,134,367	4,136,757	4,136,757	-16,997,610
a4) Fondo de Aportaciones para el Fortalecimiento de los Municipios y de las Demarcaciones Territoriales del Distrito Federal	39,181,603	0	39,181,603	6,743,055	6,743,055	-32,438,548
a5) Fondo de Aportaciones Múltiples			0			0
a6) Fondo de Aportaciones para la Educación Tecnológica y de Adultos			0			0
a7) Fondo de Aportaciones para la Seguridad Pública de los Estados y del Distrito Federal			0			0
a8) Fondo de Aportaciones para el Fortalecimiento de las Entidades Federativas			0			0
B. Convenios (B=b1+b2+b3+b4)	0	0	0	0	0	0
b1) Convenios de Protección Social en Salud			0			0
b2) Convenios de Descentralización			0			0
b3) Convenios de Reasignación			0			0
b4) Otros Convenios y Subsidios			0			0
C. Fondos Distintos de Aportaciones (C=c1+c2)	0	0	0	0	0	0
c1) Fondo para Entidades Federativas y Municipios Productores de Hidrocarburos			0			0
c2) Fondo Minero			0			0
D. Transferencias, Asignaciones, Subsidios y Subvenciones, y Pensiones y Jubilaciones			0			0

MUNICIPIO DE ACTOPAN (a)
 Estado Analítico de Ingresos Detallado - LDF
 Del 1 de Enero al 29 de Febrero de 2020 (b)
 (PESOS)

Concepto (c)	Ingreso					Diferencia (e)
	Estimado (d)	Ampliaciones/ (Reducciones)	Modificado	Devengado	Recaudado	
E. Otras Transferencias Federales Etiquetadas			0			0
II. Total de Transferencias Federales Etiquetadas (II = A + B + C + D + E)	60,315,970	0	60,315,970	10,879,811	10,879,811	-49,436,159
III. Ingresos Derivados de Financiamientos (III = A)	0	0	0	0	0	0
A. Ingresos Derivados de Financiamientos			0			0
IV. Total de Ingresos (IV = I + II + III)	157,683,987	0	157,683,987	41,431,632	41,431,632	-116,252,355
Datos Informativos						
1. Ingresos Derivados de Financiamientos con Fuente de Pago de Ingresos de Libre Disposición			0			0
2. Ingresos Derivados de Financiamientos con Fuente de Pago de Transferencias Federales Etiquetadas			0			0
3. Ingresos Derivados de Financiamientos (3 = 1 + 2)	0	0	0	0	0	0



2016 - 2020



2016 - 2020




2016 - 2020

MUNICIPIO DE ACTOPAN (a)
Estado Analítico de Ingresos Detallado - LDF
Del 1 de Enero al 31 de Marzo de 2020 (b)
(PESOS)


Concepto (c)	Ingreso					Diferencia (e)
	Estimado (d)	Ampliaciones/ (Reducciones)	Modificado	Devengado	Recaudado	
Ingresos de Libre Disposición						
A. Impuestos	14,361,757	0	14,361,757	13,894,427	13,894,427	-467,330
B. Cuotas y Aportaciones de Seguridad Social			0			0
C. Contribuciones de Mejoras			0			0
D. Derechos	8,678,564	0	8,678,564	3,625,193	3,625,193	-5,053,371
E. Productos	6,498,915	0	6,498,915	1,537,515	1,537,515	-4,961,400
F. Aprovechamientos	2,420,583	0	2,420,583	2,614,896	2,614,896	194,313
G. Ingresos por Ventas de Bienes y Prestación Servicios			0			0
H. Participaciones (H=h1+h2+h3+h4+h5+h6+h7+h8+h9+h10+h11)	65,042,007	0	65,042,007	16,228,532	16,228,532	-48,813,475
h1) Fondo General de Participaciones	38,395,522	0	38,395,522	8,196,787	8,196,787	-30,198,735
h2) Fondo de Fomento Municipal	18,217,446	0	18,217,446	4,666,544	4,666,544	-13,550,902
h3) Fondo de Fiscalización y Recaudación	1,389,422	0	1,389,422	337,443	337,443	-1,051,979
h4) Fondo de Compensación			0			0
h5) Fondo de Extracción de Hidrocarburos			0			0
h6) Impuesto Especial Sobre Producción y Servicios	826,622	0	826,622	269,524	269,524	-557,098
h7) 0.136% de la Recaudación Federal Participable			0			0
h8) 3.17% Sobre Extracción de Petróleo			0			0
h9) Gasolinas y Diésel	1,868,327	0	1,868,327	453,404	453,404	-1,414,923
h10) Fondo del Impuesto Sobre la Renta	4,344,668	0	4,344,668	2,272,664	2,272,664	-2,072,004
h11) Fondo de Estabilización de los Ingresos de las Entidades Federativas	0	0	0	32,166	32,166	32,166
I. Incentivos Derivados de la Colaboración Fiscal (I=i1+i2+i3+i4+i5)	0	0	0	0	0	0
i1) Tenencia o Uso de Vehículos			0			0
i2) Fondo de Compensación ISAN			0			0
i3) Impuesto Sobre Automóviles Nuevos			0			0
i4) Fondo de Compensación de Repecos-Intermedios			0			0
i5) Otros Incentivos Económicos			0			0
J. Transferencias y Asignaciones			0			0
K. Convenios	0	0	0	0	0	0
k1) Otros Convenios y Subsidios			0			0
L. Otros Ingresos de Libre Disposición (L=l1+l2)	366,190	0	366,190	166,888	166,888	-199,302
l1) Participaciones en Ingresos Locales	366,190	0	366,190	166,888	166,888	-199,302
l2) Otros Ingresos de Libre Disposición			0			0
I. Total de Ingresos de Libre Disposición (I=A+B+C+D+E+F+G+H+I+J+K+L)	97,368,017	0	97,368,017	38,067,450	38,067,450	-59,300,566
Ingresos Excedentes de Ingresos de Libre Disposición						
Transferencias Federales Etiquetadas						
A. Aportaciones (A=a1+a2+a3+a4+a5+a6+a7+a8)	60,315,970	0	60,315,970	16,324,432	16,324,432	-43,991,538
a1) Fondo de Aportaciones para la Nómina Educativa y Gasto Operativo			0			0
a2) Fondo de Aportaciones para los Servicios de Salud			0			0
a3) Fondo de Aportaciones para la Infraestructura Social	21,134,367	0	21,134,367	6,209,828	6,209,828	-14,924,539
a4) Fondo de Aportaciones para el Fortalecimiento de los Municipios y de las Demarcaciones Territoriales del Distrito Federal	39,181,603	0	39,181,603	10,114,604	10,114,604	-29,066,999
a5) Fondo de Aportaciones Múltiples			0			0
a6) Fondo de Aportaciones para la Educación Tecnológica y de Adultos			0			0
a7) Fondo de Aportaciones para la Seguridad Pública de los Estados y del Distrito Federal			0			0
a8) Fondo de Aportaciones para el Fortalecimiento de las Entidades Federativas			0			0
B. Convenios (B=b1+b2+b3+b4)	0	0	0	0	0	0
b1) Convenios de Protección Social en Salud			0			0
b2) Convenios de Descentralización			0			0
b3) Convenios de Reasignación			0			0
b4) Otros Convenios y Subsidios			0			0
C. Fondos Distintos de Aportaciones (C=c1+c2)	0	0	0	0	0	0
c1) Fondo para Entidades Federativas y Municipios Productores de Hidrocarburos			0			0
c2) Fondo Minero			0			0
D. Transferencias, Asignaciones, Subsidios y Subvenciones, y Pensiones y Jubilaciones			0			0

MUNICIPIO DE ACTOPAN (a)
 Estado Analítico de Ingresos Detallado - LDF
 Del 1 de Enero al 31 de Marzo de 2020 (b)
 (PESOS)

Concepto (c)	Ingreso					Diferencia (e)
	Estimado (d)	Ampliaciones/ (Reducciones)	Modificado	Devengado	Recaudado	
E. Otras Transferencias Federales Etiquetadas			0			0
II. Total de Transferencias Federales Etiquetadas (II = A + B + C + D + E)	60,315,970	0	60,315,970	16,324,432	16,324,432	-43,991,538
III. Ingresos Derivados de Financiamientos (III = A)	0	0	0	0	0	0
A. Ingresos Derivados de Financiamientos			0			0
IV. Total de Ingresos (IV = I + II + III)	157,683,987	0	157,683,987	54,391,882	54,391,882	-103,292,105
Datos Informativos						
1. Ingresos Derivados de Financiamientos con Fuente de Pago de Ingresos de Libre Disposición			0			0
2. Ingresos Derivados de Financiamientos con Fuente de Pago de Transferencias Federales Etiquetadas			0			0
3. Ingresos Derivados de Financiamientos (3 = 1 + 2)	0	0	0	0	0	0



2016 - 2020



2016 - 2020



2016 - 2020