

UNIDAD PRESUPUESTAL RESPONSABLE DE LA ELABORACIÓN DE LA MIR	Dirección de Seguridad Pública, Tránsito y Vialidad
UNIDADES PRESUPUESTALES INTEGRANTES DE LA MIR	Dirección de Seguridad Pública, Tránsito y Vialidad, Oficina conciliadora, Dirección de Protección Civil y Gestión de Riesgos
PROGRAMA PRESUPUESTARIO	03. Actopan con seguridad pública

1.- ANTECEDENTES

El artículo 21 de la CPEM menciona que “La seguridad pública es una función del Estado a cargo de la Federación, las entidades federativas y los Municipios, cuyos fines son salvaguardar la vida, las libertades, la integridad y el patrimonio de las personas, así como contribuir a la generación y preservación del orden público y la paz social”

En el mismo artículo 21 se menciona lo que implica el término de seguridad pública “comprende la prevención, investigación y persecución de los delitos, así como la sanción de las infracciones administrativas, en los términos de la ley, en las respectivas competencias que esta Constitución señala. La actuación de las instituciones de seguridad pública se regirá por los principios de legalidad, objetividad, eficiencia, profesionalismo, honradez y respeto a los derechos humanos reconocidos en esta Constitución”. Policía Vecinal de Proximidad en Ciudad Nezahualcóyotl: El programa “Policía Vecinal de Proximidad” se fundamentó en el cambio de paradigma del trabajo policial, al pasar del modelo tradicional en el que los agentes se mantienen alejados de la comunidad, establecen muy poca comunicación y sus estrategias operativas son más bien de corte reactivo, hacia un modelo en el que la interacción policía-comunidad es la base principal de la función de seguridad y el mecanismo para ir recuperando paulatinamente la confianza ciudadana.

2.- IDENTIFICACIÓN Y DESCRIPCIÓN DEL PROBLEMA

De acuerdo a cifras del Secretariado Ejecutivo del Sistema Nacional de Seguridad Pública (SESNSP), el delito de robo es el de mayor incidencia delictiva en el municipio de Actopan Hidalgo, representa el 26.5% del total de delitos, en donde destaca el robo a vehículos automotor, robo a casa habitación y robo a negocios .

La violencia familiar representa el 13% del total de delitos en Actopan; mientras que el 12% del total de delitos son lesiones.

La incidencia delictiva se refiere a la presunta ocurrencia de delitos registrados en averiguaciones previas iniciadas o carpetas de investigación, reportadas por las Procuradurías de Justicia y Fiscalías Generales de las entidades federativas, en la siguiente tabla se observa la incidencia delictiva del municipio de Actopan Hidalgo con cifras anual de 2023.

A nivel estatal, con cifras de la Procuraduría General de Justicia del Estado de Hidalgo, de enero a junio de 2024, el municipio de Actopan ocupó el lugar número nueve de los municipios con mayor incidencia delictiva.

3.- DETERMINACIÓN Y JUSTIFICACIÓN DE LOS OBJETIVOS DE LA INTERVENCIÓN

- Prevenir que los conflictos escalen a conductas delictivas o actos de violencia;
- Dar solución de manera ágil, transparente y eficiente a conflictos comunitarios;
- Mejorar la convivencia cotidiana y el respeto por el entorno;
- Promover la Cultura de la Legalidad; Mejorar la percepción del orden público y de la seguridad; y
- Disminuir la reincidencia en faltas administrativas.

4.- COBERTURA

La población potencial es la población que habita en el municipio de Actopan Hidalgo.

De acuerdo al Censo de Población y Vivienda realizado por el INEGI en 2020, el municipio de Actopan tiene una población de 61,002 habitantes, de los cuales el 47.7% son hombres y el 52.3% son mujeres.

MUNICIPIO DE ACTOPAN HIDALGO

ANEXO I. FICHA DE INFORMACIÓN BÁSICA DEL PROGRAMA PRESUPUESTARIO

POBLACIÓN POTENCIAL	POBLACIÓN OBJETIVO	FISCAL ANTERIOR
<p>La población potencial es la población que habita en el municipio de Actopan Hidalgo.</p> <p>De acuerdo al Censo de Población y Vivienda realizado por el INEGI en 2020, el municipio de Actopan tiene una población de 61,002 habitantes, de los cuales el 47.7% son hombres y el 52.3% son mujeres</p>	<p>La población objetivo es la población que habita en el municipio de Actopan Hidalgo.</p> <p>De acuerdo al Censo de Población y Vivienda realizado por el INEGI en 2020, el municipio de Actopan tiene una población de 61,002 habitantes, de los cuales el 47.7% son hombres y el 52.3% son mujeres</p>	<p>No aplica. Es de nueva creación ya que es el primer año de implementación conforme a la MML</p>

4.4 Frecuencia de actualización de la población potencial y objetivo.
La población potencial y objetivo se actualizarán con los resultados de la Encuesta Intercensal 2025 que realiza el INEGI.

5.- DISEÑO DE LA INTERVENCIÓN PÚBLICA

Prevención. Que consiste en realizar las acciones necesarias para evitar la comisión de delitos e infracciones administrativas, y, en sus circunscripciones, realizar acciones de inspección, vigilancia y vialidad.

Atención a víctimas y ofendidos del delito. Cuya finalidad es proporcionar auxilio a las víctimas y ofendidos, en los términos que señalan el Código Nacional de Procedimientos Penales y las leyes nacional y local de víctimas; para lo cual recibirán, en su caso, la denuncia respectiva.

Investigación. Que tendrá por objeto la prevención, la elaboración de peritajes y, bajo la conducción y el mando del Ministerio Público, la persecución de conductas que pudieran ser constitutivas de delito; para lo cual, a través de sistemas homologados, recolectarán, clasificarán, registrarán, analizarán, evaluarán y usarán la información conducente.

6. ¿ES UN PROGRAMA SOCIAL?

- 1) Sujetos a Reglas de Operación.
- 2) Otros Subsidios (Para otorgar subsidios no sujetos a reglas de operación, en su caso, se otorgan mediante convenios.)
- 3) Prestación de servicios Públicos (Actividades del sector público, que realiza en forma directa, regular y continua, para satisfacer demandas de la sociedad, de interés general, atendiendo a las personas en sus diferentes esferas jurídicas, a través de las siguientes finalidades: Funciones de gobierno; Funciones de desarrollo social; Funciones de desarrollo económico.
- 4) Provisión de Bienes Públicos (Actividades que se realizan para crear, fabricar y/o elaborar bienes que son competencia del Sector Público. Incluye las actividades relacionadas con la compra de materias primas que se industrializan o transforman, para su posterior distribución a la población.

SI	1	2	3	4
NoN				

6.1. Vinculación a los derechos sociales y la dimensión de bienestar económico:



MUNICIPIO DE ACTOPAN HIDALGO

ANEXO I. FICHA DE INFORMACIÓN BÁSICA DEL PROGRAMA PRESUPUESTARIO

Alimentación	<input type="checkbox"/>	Directo	<input type="checkbox"/>	Indirecto	<input type="checkbox"/>
Educación	<input type="checkbox"/>	Directo	<input type="checkbox"/>	Indirecto	<input type="checkbox"/>
Salud	<input checked="" type="checkbox"/>	Directo	<input checked="" type="checkbox"/>	Indirecto	<input type="checkbox"/>
Trabajo	<input checked="" type="checkbox"/>	Directo	<input type="checkbox"/>	Indirecto	<input checked="" type="checkbox"/>
Vivienda	<input checked="" type="checkbox"/>	Directo	<input type="checkbox"/>	Indirecto	<input checked="" type="checkbox"/>
Seguridad Social	<input type="checkbox"/>	Directo	<input type="checkbox"/>	Indirecto	<input type="checkbox"/>
No Discriminación	<input checked="" type="checkbox"/>	Directo	<input type="checkbox"/>	Indirecto	<input checked="" type="checkbox"/>
Medio ambiente sano	<input type="checkbox"/>	Directo	<input type="checkbox"/>	Indirecto	<input type="checkbox"/>
Bienestar Económico	<input checked="" type="checkbox"/>	Directo	<input checked="" type="checkbox"/>	Indirecto	<input type="checkbox"/>



MUNICIPIO DE ACTOPAN, HIDALGO

ANEXO II. DEFINICIÓN DEL PROBLEMA

UNIDAD PRESUPUESTAL RESPONSABLE DE LA ELABORACIÓN DE LA MIR	Dirección de Seguridad Pública, Tránsito y Vialidad
UNIDADES PRESUPUESTALES INTEGRANTES DE LA MIR	Dirección de Seguridad Pública, Tránsito y Vialidad, Oficina conciliadora, Dirección de Protección Civil y Gestión de Riesgos
PROGRAMA PRESUPUESTARIO	03. Actopan con seguridad pública

POBLACIÓN Ó ÁREA DE ENFOQUE POTENCIAL

La población potencial es la población que habita en el municipio de Actopan Hidalgo. De acuerdo al Censo de Población y Vivienda realizado por el INEGI en 2020, el municipio de Actopan tiene una población de 61,002 habitantes, de los cuales el 47.7% son hombres y el 52.3% son mujeres.

POBLACION O AREA DE ENFOQUE OBJETIVO

La población objetivo del Programa Presupuestario Actopan con Seguridad Pública es la misma que la población potencial, ya que la seguridad pública es una función del Estado a cargo de los tres niveles de gobierno, tal como lo establece el artículo 21 de la Constitución Política de los Estados Unidos Mexicanos

PROBLEMÁTICA CENTRAL (PROPOSITO)

El municipio de Actopan presenta alta incidencia delictiva

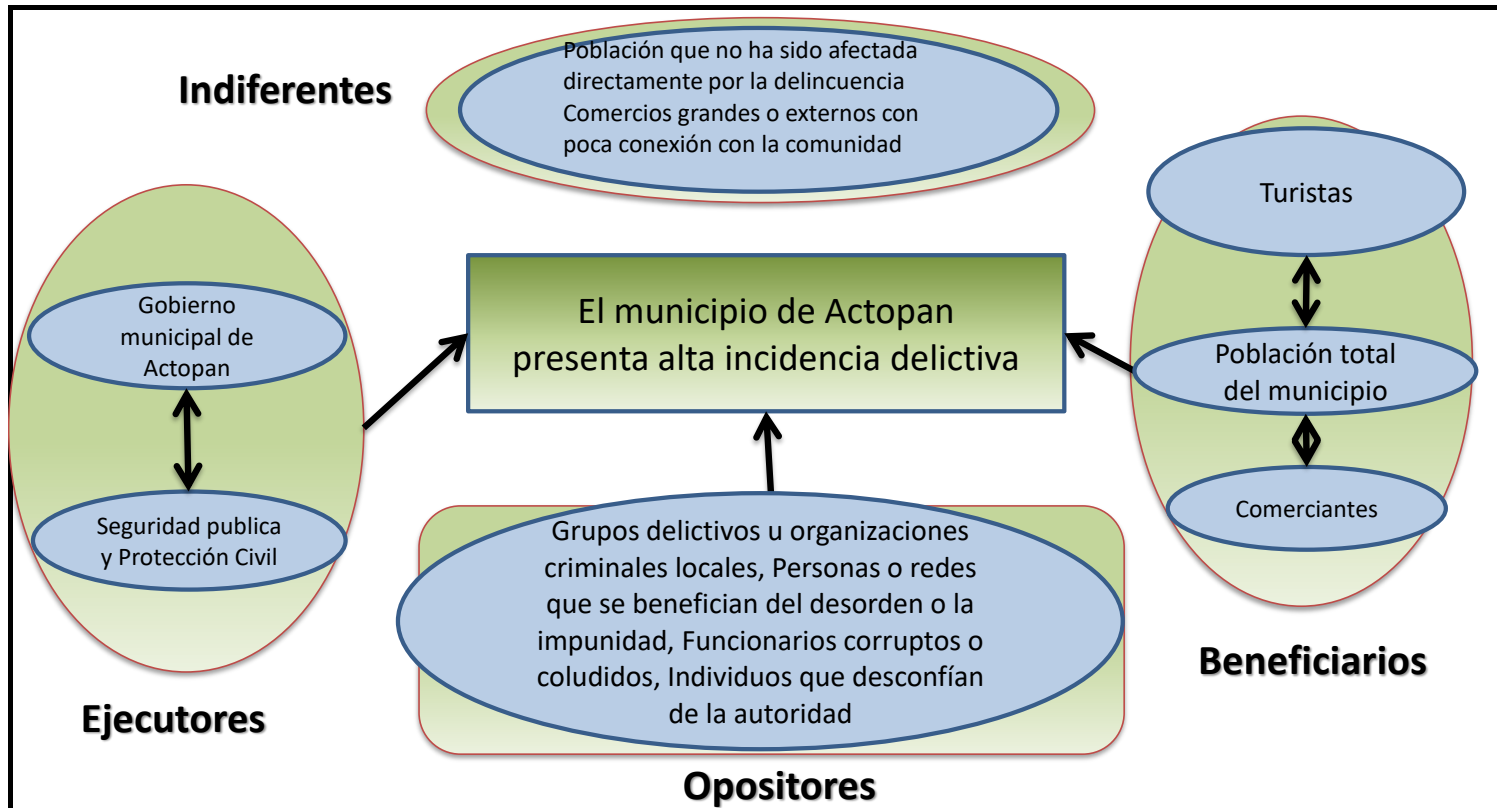
MAGNITUD DEL PROBLEMA

61,002 habitantes	No aplica. Es de nueva creación ya que es el primer año de implementación conforme a la MML	Reducir a 20 delitos por cada 1000 habitantes en Actopan
-------------------	---	--

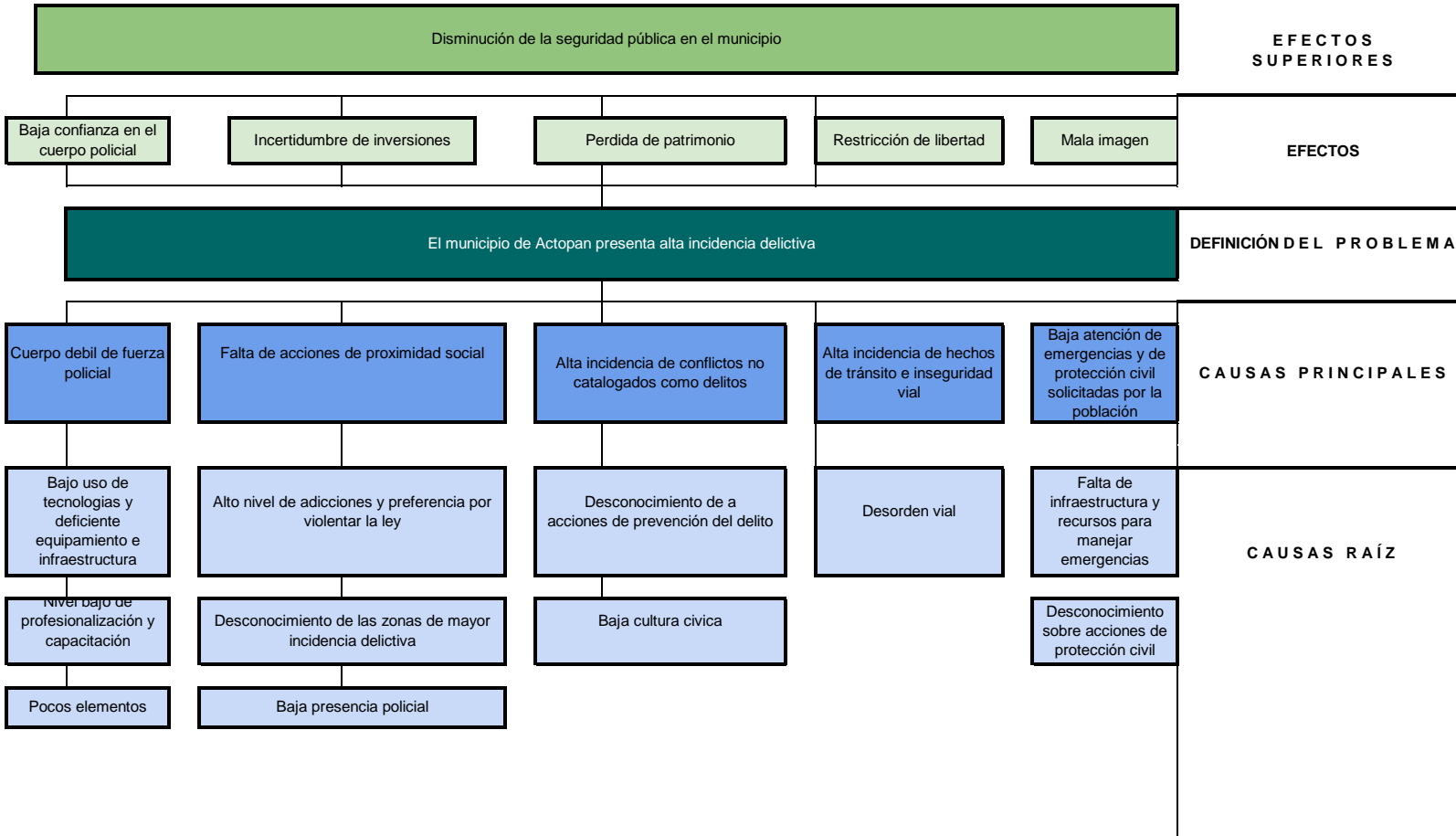
EFFECTO SUPERIOR (FIN)

Aumento de la seguridad pública en el municipio

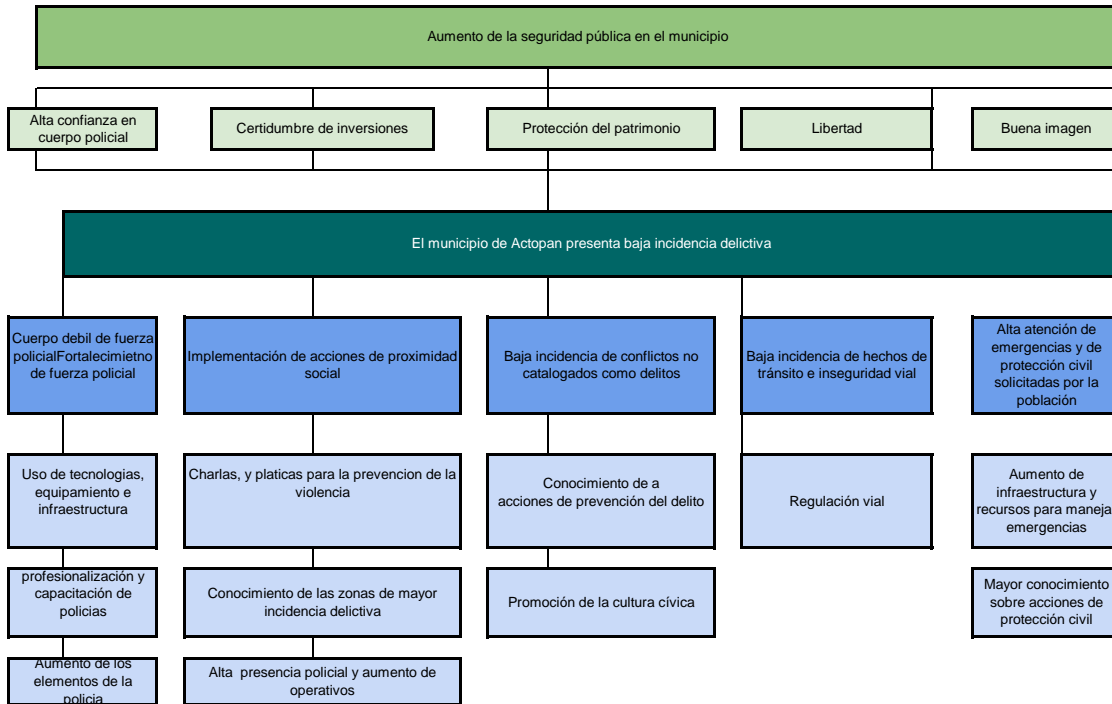
UNIDAD PRESUPUESTAL RESPONSABLE DE LA ELABORACIÓN DE LA MIR	Dirección de Seguridad Pública, Tránsito y Vialidad
UNIDADES PRESUPUESTALES INTEGRANTES DE LA MIR	Dirección de Seguridad Pública, Tránsito y Vialidad, Oficina conciliadora, Dirección de Protección Civil y Gestión de Riesgos
PROGRAMA PRESUPUESTARIO	03. Actopan con seguridad pública



UNIDAD PRESUPUESTAL RESPONSABLE DE LA ELABORACIÓN DE LA MIR	Dirección de Seguridad Pública, Tránsito y Vialidad
UNIDADES PRESUPUESTALES INTEGRANTES DE LA MIR	Dirección de Seguridad Pública, Tránsito y Vialidad, Oficina conciliadora, Dirección de Protección Civil y Gestión de Riesgos
PROGRAMA PRESUPUESTARIO	03. Actopan con seguridad pública



UNIDAD PRESUPUESTAL RESPONSABLE DE LA ELABORACIÓN DE LA MIR	Dirección de Seguridad Pública, Tránsito y Vialidad
UNIDADES PRESUPUESTALES INTEGRANTES DE LA MIR	Dirección de Seguridad Pública, Tránsito y Vialidad, Oficina conciliadora, Dirección de Protección Civil y Gestión de Riesgos
PROGRAMA PRESUPUESTARIO	03. Actopan con seguridad pública



**FIN SUPERIOR
(O B J E T I V O)**

FINES

PROPÓSITO

**MEDIOS PRINCIPALES
SERVICIOS Y/O PRODUCTOS
COMPONENTES**

**MEDIOS
(ACTIVIDADES)**

UNIDAD PRESUPUESTAL RESPONSABLE DE LA ELABORACIÓN DE LA MIR	Dirección de Seguridad Pública, Tránsito y Vialidad
UNIDADES PRESUPUESTALES INTEGRANTES DE LA MIR	Dirección de Seguridad Pública, Tránsito y Vialidad, Oficina conciliadora, Dirección de Protección Civil y Gestión de Riesgos
PROGRAMA PRESUPUESTARIO	03. Actopan con seguridad pública

CRITERIOS DE VALORACIÓN	Capacitación de los elementos que brindan seguridad	Atención de emergencias y de protección civil	Implementación de acciones en materia tránsito y vialidad	Realización de acciones de proximidad social	Atención de conflicto no catalogados como delitos
1 FACULTAD JURÍDICA	3	3	3	3	3
2 PRESUPUESTO DISPONIBLE	2	2	2	2	2
3 REALIZABLE EN CORTO PLAZO	2	2	2	2	2
4 DISPONIBILIDAD DE RECURSOS TÉCNICOS	2	2	2	2	2
5 DISPONIBILIDAD DE RECURSOS ADMINISTRATIVOS	2	2	2	2	2
6 CULTURAL Y SOCIALMENTE ACEPTABLE	3	3	3	3	3
7 ESTUDIO DE IMPACTO AMBIENTAL	N/A	N/A	N/A	N/A	N/A

Escala: Viabilidad Alta = 3; Viabilidad Media = 2; Viabilidad Baja = 1



MUNICIPIO DE ACTOPAN, HIDALGO

ANEXO VII. ESTRUCTURA ANALÍTICA DEL PROGRAMA PRESUPUESTARIO

UNIDAD PRESUPUESTAL RESPONSABLE DE LA ELABORACIÓN DE LA MIR	Dirección de Seguridad Pública, Tránsito y Vialidad
UNIDADES PRESUPUESTALES INTEGRANTES DE LA MIR	Dirección de Seguridad Pública, Tránsito y Vialidad, Oficina conciliadora, Dirección de Protección Civil y Gestión de Riesgos
PROGRAMA PRESUPUESTARIO	03. Actopan con seguridad pública

Problemática (Proviene del árbol del problema)	Solución (Proviene del árbol del objetivo)
La alta incidencia delictiva afecta directamente la seguridad y calidad de vida de sus habitantes. Esta situación se manifiesta en delitos como robos, asaltos, violencia familiar y vandalismo, entre otros, los cuales generan un ambiente de miedo e inseguridad en la población.	Es necesario implementar un enfoque integral que combine prevención, fortalecimiento institucional y la prevención. Esto incluye el refuerzo de los cuerpos de seguridad mediante capacitación, equipamiento y vigilancia estratégica, así como la promoción de programas de prevención del delito dirigidos a jóvenes y grupos vulnerables.
Efectos	Fines
Baja confianza en el cuerpo policial Incertidumbre de inversiones Pérdida de patrimonio Restricción de libertad Mala imagen	Confianza en el cuerpo policial Certidumbre de inversiones Protección del patrimonio Libertad Buena imagen
Problema	Objetivo
Alta incidencia delictiva en el municipio de Actopan	Baja incidencia delictiva en el municipio de Actopan
Población objetivo	Población objetivo
La población objetivo del Programa Presupuestario Actopan con Seguridad Pública es la misma que la población potencial, ya que la seguridad pública es una función del Estado a cargo de los tres niveles de gobierno, tal como lo establece el artículo 21 de la Constitución Política de los Estados Unidos Mexicanos	La población objetivo del Programa Presupuestario Actopan con Seguridad Pública es la misma que la población potencial, ya que la seguridad pública es una función del Estado a cargo de los tres niveles de gobierno, tal como lo establece el artículo 21 de la Constitución Política de los Estados Unidos Mexicanos
Descripción del problema	Descripción del resultado esperado
De acuerdo a cifras del Secretariado Ejecutivo del Sistema Nacional de Seguridad Pública (SESNSP), el delito de robo es el de mayor incidencia delictiva en el municipio de Actopan Hidalgo, representa el 26.5% del total de delitos, en donde destaca el robo a vehículos automotor, robo a casa habitación y robo a negocios . La violencia familiar representa el 13% del total de delitos en Actopan; mientras que el 12% del total de delitos son lesiones.	Prevención. Que consiste en realizar las acciones necesarias para evitar la comisión de delitos e infracciones administrativas, y, en sus circunscripciones, realizar acciones de inspección, vigilancia y vialidad. Atención a víctimas y ofendidos del delito. Cuya finalidad es proporcionar auxilio a las víctimas y ofendidos, en los términos que señalan el Código Nacional de Procedimientos Penales y las leyes nacional y local de víctimas; para lo cual recibirán, en su caso, la denuncia respectiva.
Magnitud (Línea base)	Magnitud (Resultado esperado)

En el 2022 existían 22 delitos por cada 1000 habitantes	Para 2025 se espera que existan 20 delitos por cada 1000 habitantes
Causas	Medios
Cuerpo débil de fuerza policial	Profesionalización y capacitación de policías
Bajo uso de tecnologías y deficiente equipamiento e infraestructura	Aumento de los elementos de la policía
Nivel bajo de profesionalización y capacitación	Alta presencia policial y aumento de operativos
Pocos elementos policiales	Implementación de acciones de proximidad social
Falta de acciones de proximidad social	Charlas y pláticas para la prevención de la violencia
Alto nivel de adicciones y preferencia por violentar la ley	Conocimiento de acciones de prevención del delito
Desconocimiento de las zonas de mayor incidencia delictiva	Conocimiento de las zonas de mayor incidencia delictiva
Baja presencia policial	Promoción de la cultura cívica
Alta incidencia de hechos de tránsito e inseguridad vial	Baja incidencia de hechos de tránsito e inseguridad vial
Desorden vial	Regulación vial
Baja atención de emergencias y de protección civil solicitadas por la población	Aumento de infraestructura y recursos para manejar emergencias

Datos de Identificación del Programa presupuestario

UNIDAD PRESUPUESTAL RESPONSABLE DE LA ELABORACIÓN DE LA MIR	Dirección de Seguridad Pública, Tránsito y Vialidad
UNIDADES PRESUPUESTALES INTEGRANTES DE LA MIR	Dirección de Seguridad Pública, Tránsito y Vialidad, Oficina conciliadora, Dirección de Protección Civil y Gestión de Riesgos
PROGRAMA PRESUPUESTARIO	03. Actopan con seguridad pública

Matriz de Indicadores para Resultados (MIR) 2025

Matriz de Indicadores para Resultados

Nivel	Resumen Narrativo	Indicadores	Método de Cálculo	Unidad de Medida	Frecuencia	Unidad Responsable	Fuentes de información	Medios de verificación	Supuestos
Fin	F.1 Contribuir a mejorar la seguridad pública en el municipio de Actopan	Tasa de delitos por cada 1000 habitantes	(Número de delitos * 1000) / población total de Actopan	Tasa	Estratégico, Eficacia, Anual	Dirección de Seguridad Pública, Tránsito y Vialidad	Fuentes disponibles para verificar el valor de los indicadores presentados en la MIR, indicando los instrumentos, fuentes de datos, periodicidad y formas de acceso	Secretariado Ejecutivo del Sistema Nacional de Seguridad Pública. Incidencia delictiva municipal.	Existe articulación entre la policía federal estatal y municipal
Propósito	P.1 El municipio de Actopan cuenta con baja incidencia delictiva	Tasa de variación de la incidencia delictiva	(Número de delitos 2025 – Número de delitos 2024) / Número de delitos 2024 *100	Tasa	Estratégico, Eficacia, Anual	Dirección de Seguridad Pública, Tránsito y Vialidad	Fuentes disponibles para verificar el valor de los indicadores presentados en la MIR, indicando los instrumentos, fuentes de datos, periodicidad y formas de acceso	Secretariado Ejecutivo del Sistema Nacional de Seguridad Pública. Incidencia delictiva municipal.	Las instituciones policiales de los tres niveles de gobierno actúan con principios de ética y sin corrupción
Componentes	C.1. Fortalecimiento de las capacidades del cuerpo policial y equipamiento operativo-tecnológica dentro de la seguridad pública	Promedio del cumplimiento de acciones para el fortalecimiento, capacitación y equipamiento del cuerpo policial	Sumatoria del porcentaje de cumplimiento de las actividades de fortalecimiento, capacitación y equipamiento del cuerpo policial realizadas/Número de actividades de fortalecimiento, capacitación y equipamiento del cuerpo policial realizadas	Porcentaje	Estratégico, Eficacia, Trimestral	Dirección de Seguridad Pública, Tránsito y Vialidad	Fuentes disponibles para verificar el valor de los indicadores presentados en la MIR, indicando los instrumentos, fuentes de datos, periodicidad y formas de acceso	Informe de resultados de la Dirección de Seguridad Pública y Tránsito Municipal	Existe alta prioridad del gobierno, disposición de agenda de los elementos y suficiencia presupuestal
Actividades	A.1.1. Certificación del cuerpo policial	Porcentaje de elementos que adquieren el CUP	(Número de policías que adquieren con su CUP / Total de elementos de la fuerza policial municipal) *100	Porcentaje	Estratégico, Eficacia, Trimestral	Dirección de Seguridad Pública, Tránsito y Vialidad	Fuentes disponibles para verificar el valor de los indicadores presentados en la MIR, indicando los instrumentos, fuentes de datos, periodicidad y formas de acceso	Informe de resultados de la Dirección de Seguridad Pública y Tránsito Municipal	Existe alta prioridad del gobierno, disposición de agenda de los elementos y suficiencia presupuestal
Actividades	A.1.2. Realización de las certificaciones del cuerpo policial C3	Porcentaje de elementos que adquieren la certificación C3	Número de elementos que adquieren la certificación de C3/Total de elementos de la fuerza policial municipal *100	Porcentaje	Estratégico, Eficacia, Trimestral	Dirección de Seguridad Pública, Tránsito y Vialidad	Fuentes disponibles para verificar el valor de los indicadores presentados en la MIR, indicando los instrumentos, fuentes de datos, periodicidad y formas de acceso	Informe de resultados de la Dirección de Seguridad Pública y Tránsito Municipal	El personal de seguridad pública del municipio de Actopan cuenta con competencias necesarias
Actividades	A.1.3. Realización de la certificación de Formación Inicial del cuerpo policial	Porcentaje de elementos que adquieren la certificación Formación Inicial	Número de elementos que adquieren la certificación de formación inicial/Total de elementos de la fuerza policial municipal*100	Porcentaje	Estratégico, Eficacia, Trimestral	Dirección de Seguridad Pública, Tránsito y Vialidad	Fuentes disponibles para verificar el valor de los indicadores presentados en la MIR, indicando los instrumentos, fuentes de datos, periodicidad y formas de acceso	Informe de resultados de la Dirección de Seguridad Pública y Tránsito Municipal	El personal de seguridad pública del municipio de Actopan cuenta con competencias necesarias
Actividades	A.1.4. Contratación de elementos del cuerpo policial	Porcentaje de cumplimiento de contratación de policías	(Número de plazas nuevas para contratación realizada/Número de plazas nuevas para contratación programada)*100	Porcentaje	Estratégico, Eficacia, Trimestral	Dirección de Seguridad Pública, Tránsito y Vialidad	Fuentes disponibles para verificar el valor de los indicadores presentados en la MIR, indicando los instrumentos, fuentes de datos, periodicidad y formas de acceso	Listado de la Dirección de Recursos Humanos	Existe suficiencia presupuestal
Actividades	A.1.5. Adquisición de patrullas, cámaras de vigilancia y accesorios tecnológicos de seguridad pública	Porcentaje de patrullas, cámaras de vigilancia y accesorios tecnológicos de seguridad pública	Número de patrullas, cámaras de vigilancia y accesorios tecnológicos de seguridad pública adquiridos/Número de patrullas, cámaras de vigilancia y accesorios tecnológicos de seguridad pública programado para adquirir	Porcentaje	Estratégico, Eficacia, Trimestral	Dirección de Seguridad Pública, Tránsito y Vialidad	Fuentes disponibles para verificar el valor de los indicadores presentados en la MIR, indicando los instrumentos, fuentes de datos, periodicidad y formas de acceso	Informe de resultados de la Dirección de Seguridad Pública y Tránsito Municipal	El área de Tesorería realiza las actividades en tiempo y forma

Actividades	A.1.6	Adquisición de equipamiento y tecnología para la fuerza policial	Porcentaje de material para el equipamiento de la fuerza policial	Número de material para el equipamiento de la fuerza policial adquirido/Número de material para el equipamiento de la fuerza policial programado para adquirir	Porcentaje	Estratégico, Eficacia, Trimestral	Dirección de Seguridad Pública, Tránsito y Vialidad	Fuentes disponibles para verificar el valor de los indicadores presentados en la MIR, indicando los instrumentos, fuentes de datos, periodicidad y formas de acceso	Informe de resultados de la Dirección de Seguridad Pública y Tránsito Municipal	El área de Tesorería realiza las actividades en tiempo y forma
Componentes	C.2.	Acciones de proximidad social realizada	Porcentaje de acciones de proximidad realizadas	(Acciones de proximidad realizadas / acciones de proximidad programadas)*100	Porcentaje	Estratégico, Eficacia, Trimestral	Dirección de Seguridad Pública, Tránsito y Vialidad	Fuentes disponibles para verificar el valor de los indicadores presentados en la MIR, indicando los instrumentos, fuentes de datos, periodicidad y formas de acceso	Informe de resultados de la Dirección de Seguridad Pública y Tránsito Municipal	La población de Actopan tiene confianza en las instituciones de seguridad pública
Actividades	A.2.1.	Participación en charlas, talleres de proximidad en escuela, instituciones, colonias y lugares públicos	Porcentaje de charlas y talleres de proximidad social	Número de charlas y talleres de proximidad social realizadas/Número de charlas y talleres de proximidad social programadas*100	Porcentaje	Estratégico, Eficacia, Trimestral	Dirección de Seguridad Pública, Tránsito y Vialidad	Fuentes disponibles para verificar el valor de los indicadores presentados en la MIR, indicando los instrumentos, fuentes de datos, periodicidad y formas de acceso	Informe de resultados de la Dirección de Seguridad Pública y Tránsito Municipal	La población actopense tiene interés en la vinculación con seguridad pública
Actividades	A.2.2.	Realizar mapa de incidencia delictiva	Porcentaje de implementación del mapa delictivo	mapas delictivos realizados/ mapas delictivos programados*100	Porcentaje	Estratégico, Eficacia, Trimestral	Dirección de Seguridad Pública, Tránsito y Vialidad	Fuentes disponibles para verificar el valor de los indicadores presentados en la MIR, indicando los instrumentos, fuentes de datos, periodicidad y formas de acceso	Informe de resultados de la Dirección de Seguridad Pública y Tránsito Municipal	La población actopense tiene interés en la vinculación con seguridad pública
Actividades	A.2.3.	Implementación de rondines y operativos para prevención del delito	Porcentaje de operativos implementados	(operativos realizados / operativos programados)*100	Porcentaje	Estratégico, Eficacia, Trimestral	Dirección de Seguridad Pública, Tránsito y Vialidad	Fuentes disponibles para verificar el valor de los indicadores presentados en la MIR, indicando los instrumentos, fuentes de datos, periodicidad y formas de acceso	Informe de resultados de la Dirección de Seguridad Pública y Tránsito Municipal	Existe interés y disposición de las autoridades comunitarias
Componentes	C.3.	Tránsito y seguridad vial mejorado	Porcentaje de acciones de mejora de tránsito implementadas	(acciones tránsito realizadas / acciones de tránsito programadas) *100	Porcentaje	Estratégico, Eficacia, Trimestral	Dirección de Seguridad Pública, Tránsito y Vialidad	Fuentes disponibles para verificar el valor de los indicadores presentados en la MIR, indicando los instrumentos, fuentes de datos, periodicidad y formas de acceso	Informe de resultados de la Dirección de Seguridad Pública y Tránsito Municipal	Existe disposición de la ciudadanía de colaborar con las acciones de mejora de tránsito y seguridad vial
Actividades	A.3.1.	Realización de trámites de tránsito y seguridad vial en el municipio de Actopan	Porcentaje de trámites de tránsito y seguridad vial realizados	Trámites de tránsito y seguridad vial realizados/Trámites de tránsito y seguridad vial solicitados/	Porcentaje	Estratégico, Eficacia, Trimestral	Dirección de Seguridad Pública, Tránsito y Vialidad	Fuentes disponibles para verificar el valor de los indicadores presentados en la MIR, indicando los instrumentos, fuentes de datos, periodicidad y formas de acceso	Informe de resultados de la Dirección de Seguridad Pública y Tránsito Municipal	Existe suficiencia presupuestal
Componentes	C.4	Conflictos con convenios de conciliación realizados	Porcentaje de conflictos con convenios de conciliación	(conflictos resueltos con convenios de conciliación/Total de conflictos citados)*100	Porcentaje	Estratégico, Eficacia, Trimestral	Oficina Conciliadora	Fuentes disponibles para verificar el valor de los indicadores presentados en la MIR, indicando los instrumentos, fuentes de datos, periodicidad y formas de acceso	Informe de resultados de la Oficina Conciliadora	Las personas involucradas en los conflictos deciden conciliar mediante un convenio
Actividades	A.4.1	Fortalecer la prevención del delito	Porcentaje de acciones para la prevención de conflictos	(Número de acciones para la prevención de conflictos realizadas/Número de acciones de prevención de conflictos programadas)*100	Porcentaje	Estratégico, Eficacia, Trimestral	Oficina Conciliadora	Fuentes disponibles para verificar el valor de los indicadores presentados en la MIR, indicando los instrumentos, fuentes de datos, periodicidad y formas de acceso	Informe de resultados de la Oficina Conciliadora	Las personas involucradas en los conflictos deciden conciliar mediante un convenio
Actividades	A.4.2	Promoción de la justicia cívica	Porcentaje de cumplimiento de acciones de publicidad de justicia cívica	Número de acciones de publicidad de justicia cívica realizadas/Número de acciones de publicidad de justicia cívica programadas	Porcentaje	Estratégico, Eficacia, Trimestral	Oficina Conciliadora	Fuentes disponibles para verificar el valor de los indicadores presentados en la MIR, indicando los instrumentos, fuentes de datos, periodicidad y formas de acceso	Informes trimestrales de promoción de justicia cívica	La población se interesa por la justicia cívica
Componentes	C.5	Acciones de emergencias y de protección atendidas	Porcentaje de atención de emergencias y de protección civil	Solicitudes de atención de emergencias y de protección civil realizadas/Solicitudes de atención de emergencias y de protección civil solicitadas*100	Porcentaje	Estratégico, Eficacia, Trimestral	Dirección de Protección Civil y Gestión de Riesgos	Fuentes disponibles para verificar el valor de los indicadores presentados en la MIR, indicando los instrumentos, fuentes de datos, periodicidad y formas de acceso	Informe de resultados de Protección Civil y gestión de riesgos.	La población implementa medidas preventivas de protección civil
Actividades	A.5.1	Capacitación a la población en temas preventivos	Porcentaje de capacitaciones preventivas realizadas	(Capacitaciones realizadas/Capacitaciones programadas)*100	Porcentaje	Estratégico, Eficacia, Trimestral	Dirección de Protección Civil y Gestión de Riesgos	Fuentes disponibles para verificar el valor de los indicadores presentados en la MIR, indicando los instrumentos, fuentes de datos, periodicidad y formas de acceso	Informe de resultados de Protección Civil y gestión de riesgos.	La población participa en las capacitaciones preventivas de Protección Civil

Actividades	A.5.2	Adquisición de equipamiento y tecnología para la cuerpo de protección civil	Porcentaje de material para el equipamiento de del cuerpo de protección civil	Material para el equipamiento de protección civil comprado/material para el equipamiento de protección civil programado para adquirir	Porcentaje	Estratégico, Eficacia, Trimestral	Dirección de Protección Civil y Gestión de Riesgos	Fuentes disponibles para verificar el valor de los indicadores presentados en la MIR, indicando los instrumentos, fuentes de datos, periodicidad y formas de acceso	Informe de resultados de Protección Civil y gestión de riesgos.	El área de Tesorería realiza las actividades en tiempo y forma
-------------	-------	---	---	---	------------	-----------------------------------	--	---	---	--