

**MUNICIPIO DE ACTOPAN (a)**  
**Estado Analítico del Ejercicio del Presupuesto de Egresos Detallado - LDF**  
**Clasificación Funcional (Finalidad y Función)**  
**Del 1 de Enero al 30 de Junio de 2022 (b)**  
**(PESOS)**



Concepto (c)	Egresos					Subejercicio (e)
	Aprobado (d)	Ampliaciones/ (Reducciones)	Modificado	Devengado	Pagado	
<b>I. Gasto No Etiquetado (I=A+B+C+D)</b>	<b>101,785,977</b>	<b>22,669,705</b>	<b>124,455,683</b>	<b>56,479,899</b>	<b>56,377,892</b>	<b>67,975,783</b>
<b>A. Gobierno (A=a1+a2+a3+a4+a5+a6+a7+a8)</b>	<b>77,977,768</b>	<b>11,918,883</b>	<b>89,896,651</b>	<b>39,196,439</b>	<b>39,173,272</b>	<b>50,700,212</b>
a1) Legislación			0			0
a2) Justicia			0			0
a3) Coordinación de la Política de Gobierno	77,977,768	11,918,883	89,896,651	39,196,439	39,173,272	50,700,212
a4) Relaciones Exteriores			0			0
a5) Asuntos Financieros y Hacendarios			0			0
a6) Seguridad Nacional			0			0
a7) Asuntos de Orden Público y de Seguridad Interior			0			0
a8) Otros Servicios Generales			0			0
<b>B. Desarrollo Social (B=b1+b2+b3+b4+b5+b6+b7)</b>	<b>23,808,209</b>	<b>10,750,823</b>	<b>34,559,032</b>	<b>17,283,460</b>	<b>17,204,620</b>	<b>17,275,572</b>
b1) Protección Ambiental	525,283	300,000	825,283	147,031	147,031	678,252
b2) Vivienda y Servicios a la Comunidad	5,511,749	3,089,462	8,601,211	4,188,551	4,188,551	4,412,660
b3) Salud			0			0
b4) Recreación, Cultura y Otras Manifestaciones Sociales	10,090,000	759,480	10,849,480	5,200,335	5,200,335	5,649,145
b5) Educación			0			0
b6) Protección Social			0			0
b7) Otros Asuntos Sociales	7,681,177	6,601,881	14,283,058	7,747,543	7,668,702	6,535,515
<b>C. Desarrollo Económico (C=c1+c2+c3+c4+c5+c6+c7+c8+c9)</b>	<b>0</b>	<b>0</b>	<b>0</b>	<b>0</b>	<b>0</b>	<b>0</b>
c1) Asuntos Económicos, Comerciales y Laborales en General			0			0
c2) Agropecuaria, Silvicultura, Pesca y Caza			0			0
c3) Combustibles y Energía			0			0
c4) Minería, Manufacturas y Construcción			0			0
c5) Transporte			0			0
c6) Comunicaciones			0			0
c7) Turismo			0			0
c8) Ciencia, Tecnología e Innovación			0			0
c9) Otras Industrias y Otros Asuntos Económicos			0			0
<b>D. Otras No Clasificadas en Funciones Anteriores (D=d1+d2+d3+d4)</b>	<b>0</b>	<b>0</b>	<b>0</b>	<b>0</b>	<b>0</b>	<b>0</b>
d1) Transacciones de la Deuda Pública / Costo Financiero de la Deuda			0			0
d2) Transferencias, Participaciones y Aportaciones Entre Diferentes Niveles y Ordenes de Gobierno			0			0
d3) Saneamiento del Sistema Financiero			0			0
d4) Adeudos de Ejercicios Fiscales Anteriores			0			0
<b>II. Gasto Etiquetado (II=A+B+C+D)</b>	<b>60,408,466</b>	<b>15,673,234</b>	<b>76,081,700</b>	<b>28,413,636</b>	<b>28,412,334</b>	<b>47,668,064</b>
<b>A. Gobierno (A=a1+a2+a3+a4+a5+a6+a7+a8)</b>	<b>20,895,648</b>	<b>1,811,698</b>	<b>22,707,346</b>	<b>10,861,357</b>	<b>10,860,056</b>	<b>11,845,989</b>
a1) Legislación			0			0
a2) Justicia			0			0
a3) Coordinación de la Política de Gobierno	20,895,648	1,811,698	22,707,346	10,861,357	10,860,056	11,845,989
a4) Relaciones Exteriores			0			0
a5) Asuntos Financieros y Hacendarios			0			0
a6) Seguridad Nacional			0			0
a7) Asuntos de Orden Público y de Seguridad Interior			0			0
a8) Otros Servicios Generales			0			0
<b>B. Desarrollo Social (B=b1+b2+b3+b4+b5+b6+b7)</b>	<b>39,512,818</b>	<b>13,861,536</b>	<b>53,374,354</b>	<b>17,552,278</b>	<b>17,552,278</b>	<b>35,822,075</b>
b1) Protección Ambiental	0	1,000,000	1,000,000	0	0	1,000,000
b2) Vivienda y Servicios a la Comunidad	21,640,628	10,328,680	31,969,308	7,280,056	7,280,056	24,689,252
b3) Salud			0			0
b4) Recreación, Cultura y Otras Manifestaciones Sociales			0			0
b5) Educación			0			0
b6) Protección Social			0			0
b7) Otros Asuntos Sociales	17,872,190	2,532,856	20,405,046	10,272,222	10,272,222	10,132,823
<b>C. Desarrollo Económico (C=c1+c2+c3+c4+c5+c6+c7+c8+c9)</b>	<b>0</b>	<b>0</b>	<b>0</b>	<b>0</b>	<b>0</b>	<b>0</b>
c1) Asuntos Económicos, Comerciales y Laborales en General			0			0
c2) Agropecuaria, Silvicultura, Pesca y Caza			0			0
c3) Combustibles y Energía			0			0
c4) Minería, Manufacturas y Construcción			0			0
c5) Transporte			0			0
c6) Comunicaciones			0			0
c7) Turismo			0			0
c8) Ciencia, Tecnología e Innovación			0			0
c9) Otras Industrias y Otros Asuntos Económicos			0			0





MUNICIPIO DE ACTOPAN (a)  
 Estado Analítico del Ejercicio del Presupuesto de Egresos Detallado - LDF  
 Clasificación Funcional (Finalidad y Función)  
 Del 1 de Enero al 30 de Junio de 2022 (b)  
 (PESOS)

Concepto (c)	Egresos					Subejercicio (e)
	Aprobado (d)	Ampliaciones/ (Reducciones)	Modificado	Devengado	Pagado	
D. Otras No Clasificadas en Funciones Anteriores (D=d1+d2+d3+d4)	0	0	0	0	0	0
d1) Transacciones de la Deuda Publica / Costo Financiero de la Deuda			0			0
d2) Transferencias, Participaciones y Aportaciones Entre Diferentes Niveles y Ordenes de Gobierno			0			0
d3) Saneamiento del Sistema Financiero			0			0
d4) Adeudos de Ejercicios Fiscales Anteriores			0			0
III. Total de Egresos (III = I + II)	162,194,443	38,342,939	200,537,382	84,893,535	84,790,226	115,643,848

  
  
 2020-2024

  
  
 2020-2024

  
  
 2020-2024