

Rúbricos de los Ingresos	Ingreso					Diferencia (6=5-1)
	Estimado (1)	Ampliaciones/ (Reducciones) (2)	Modificado (3=1+2)	Devengados (4)	Recaudado (5)	
IMPUESTOS	\$9,073,800.00	\$0.00	\$9,073,800.00	\$15,956,696.11	\$15,956,696.11	6,882,896.11
CUOTAS Y APORTACIONES DE SEGURIDAD SOCIAL	\$0.00	\$0.00	\$0.00	\$0.00	\$0.00	0.00
CONTRIBUCIONES DE MEJORAS	\$0.00	\$0.00	\$0.00	\$0.00	\$0.00	0.00
DERECHOS	\$6,459,567.50	\$0.00	\$6,459,567.50	\$6,770,691.50	\$6,770,691.50	311,124.00
PRODUCTOS	\$5,665,349.00	\$0.00	\$5,665,349.00	\$5,039,218.12	\$5,039,218.12	-626,130.88
APROVECHAMIENTOS	\$3,381,296.50	\$0.00	\$3,381,296.50	\$6,136,291.71	\$6,136,291.71	2,754,995.21
INGRESOS POR VENTA DE BIENES, PRESTACIÓN DE SERVICIOS	\$0.00	\$0.00	\$0.00	\$13,882.01	\$13,882.01	13,882.01
PARTICIPACIONES, APORTACIONES, CONVENIOS, INCENTIVOS	\$123,686,711.00	\$0.00	\$123,686,711.00	\$96,279,521.76	\$96,279,521.76	-27,407,189.24
TRANSFERENCIAS, ASIGNACIONES, SUBSIDIOS Y SUBVENCIONES	\$0.00	\$0.00	\$0.00	\$0.00	\$0.00	0.00
INGRESOS DERIVADOS DE FINANCIAMIENTOS	\$0.00	\$0.00	\$0.00	\$0.00	\$0.00	0.00
Total	\$148,266,724.00	\$0.00	\$148,266,724.00	\$130,196,301.21	\$130,196,301.21	-18,070,422.79
Ingresos Excedentes						-18,070,422.79

Estado Analítico de Ingresos por Fuente de Financiamiento	Ingreso					Diferencia (6=5-1)
	Estimado (1)	Ampliaciones/ (Reducciones) (2)	Modificado (3=1+2)	Devengados (4)	Recaudado (5)	

**Ingresos del Poder Ejecutivo Federal o Estatal y
de los Municipios**

IMPUESTOS	\$9,073,800.00	\$0.00	\$9,073,800.00	\$15,956,696.11	\$15,956,696.11	6,882,896.11
CUOTAS Y APORTACIONES DE SEGURIDAD SOCIAL	\$0.00	\$0.00	\$0.00	\$0.00	\$0.00	0.00
CONTRIBUCIONES DE MEJORAS	\$0.00	\$0.00	\$0.00	\$0.00	\$0.00	0.00
DERECHOS	\$6,459,567.50	\$0.00	\$6,459,567.50	\$6,770,691.50	\$6,770,691.50	311,124.00
PRODUCTOS	\$5,665,349.00	\$0.00	\$5,665,349.00	\$5,039,218.12	\$5,039,218.12	-626,130.88
APROVECHAMIENTOS	\$3,381,296.50	\$0.00	\$3,381,296.50	\$6,136,291.71	\$6,136,291.71	2,754,995.21
PARTICIPACIONES, APORTACIONES, CONVENIOS, INCENTIVOS	\$123,686,711.00	\$0.00	\$123,686,711.00	\$96,279,521.76	\$96,279,521.76	-27,407,189.24
TRANSFERENCIAS, ASIGNACIONES, SUBSIDIOS Y SUBVENCIONES	\$0.00	\$0.00	\$0.00	\$0.00	\$0.00	0.00

**Ingresos de los Entes Públicos de los Poderes
Legislativo y Judicial, de los Órganos Autónomos
y del Sector Paraestatal o Paramunicipal, así como de las
Empresas Productivas del Estado**

CUOTAS Y APORTACIONES DE SEGURIDAD SOCIAL	\$0.00	\$0.00	\$0.00	\$0.00	\$0.00	0.00
PRODUCTOS	\$0.00	\$0.00	\$0.00	\$0.00	\$0.00	0.00
INGRESOS POR VENTA DE BIENES, PRESTACIÓN DE SERVICIO	\$0.00	\$0.00	\$0.00	\$13,882.01	\$13,882.01	13,882.01
TRANSFERENCIAS, ASIGNACIONES, SUBSIDIOS Y SUBVENCIONES	\$0.00	\$0.00	\$0.00	\$0.00	\$0.00	0.00

Ingresos Derivados de Financiamiento

INGRESOS DERIVADOS DE FINANCIAMIENTOS	\$0.00	\$0.00	\$0.00	\$0.00	\$0.00	0.00
---------------------------------------	--------	--------	--------	--------	--------	------

Total	\$148,266,724.00	\$0.00	\$148,266,724.00	\$130,196,301.21	\$130,196,301.21	-18,070,422.79
--------------	-------------------------	---------------	-------------------------	-------------------------	-------------------------	-----------------------

Ingresos Excedentes



Usu: SUPERVISOR

Rep: rptEstadoPresupuestoIngresosRB_CP_2019

Fecha y hora de Impresión 07/oct/2019 01:27 p.m.



[Handwritten signature]
C. GILBERTO SANTILLAN ROA
TESORERO MUNICIPAL



2016 - 2020
C. MARIA GUADALUPE URIBE MORENO
SINDICO MUNICIPAL

2016 - 2020

[Handwritten signature]
LIC. HECTOR CRUZ OLGIN
PRESIDENTE MUNICIPAL



2016 - 2020

ACTOPAN
GOBIERNO DE LA GENTE
TESORERIA MUNICIPAL
OPERADO

Rubros de los Ingresos	Ingreso					Diferencia (6=5-1)
	Estimado (1)	Ampliaciones/ (Reducciones) (2)	Modificado (3=1+2)	Devengados (4)	Recaudado (5)	
IMPUESTOS	\$9,073,800.00	\$0.00	\$9,073,800.00	\$15,740,222.11	\$15,740,222.11	6,666,422.11
CUOTAS Y APORTACIONES DE SEGURIDAD SOCIAL	\$0.00	\$0.00	\$0.00	\$0.00	\$0.00	0.00
CONTRIBUCIONES DE MEJORAS	\$0.00	\$0.00	\$0.00	\$0.00	\$0.00	0.00
DERECHOS	\$6,459,567.50	\$0.00	\$6,459,567.50	\$6,394,954.00	\$6,394,954.00	-64,613.50
PRODUCTOS	\$5,665,349.00	\$0.00	\$5,665,349.00	\$4,824,992.29	\$4,824,992.29	-840,356.71
APROVECHAMIENTOS	\$3,381,296.50	\$0.00	\$3,381,296.50	\$5,622,691.40	\$5,622,691.40	2,241,394.90
INGRESOS POR VENTA DE BIENES, PRESTACIÓN DE SERVICIOS	\$0.00	\$0.00	\$0.00	\$13,882.01	\$13,882.01	13,882.01
PARTICIPACIONES, APORTACIONES, CONVENIOS, INCENTIVOS E	\$123,686,711.00	\$0.00	\$123,686,711.00	\$86,155,217.37	\$86,155,217.37	-37,531,493.63
TRANSFERENCIAS, ASIGNACIONES, SUBSIDIOS Y SUBVENCIONE	\$0.00	\$0.00	\$0.00	\$0.00	\$0.00	0.00
INGRESOS DERIVADOS DE FINANCIAMIENTOS	\$0.00	\$0.00	\$0.00	\$0.00	\$0.00	0.00
Total	\$148,266,724.00	\$0.00	\$148,266,724.00	\$118,751,959.18	\$118,751,959.18	
Ingresos Excedentes						-29,514,764.82

Estado Analítico de Ingresos por Fuente de Financiamiento	Ingreso					Diferencia (6=5-1)
	Estimado (1)	Ampliaciones/ (Reducciones) (2)	Modificado (3=1+2)	Devengados (4)	Recaudado (5)	

**Ingresos del Poder Ejecutivo Federal o Estatal y
de los Municipios**

IMPUESTOS	\$9,073,800.00	\$0.00	\$9,073,800.00	\$15,740,222.11	\$15,740,222.11	6,666,422.11
CUOTAS Y APORTACIONES DE SEGURIDAD SOCIAL	\$0.00	\$0.00	\$0.00	\$0.00	\$0.00	0.00
CONTRIBUCIONES DE MEJORAS	\$0.00	\$0.00	\$0.00	\$0.00	\$0.00	0.00
DERECHOS	\$6,459,567.50	\$0.00	\$6,459,567.50	\$6,394,954.00	\$6,394,954.00	-64,613.50
PRODUCTOS	\$5,665,349.00	\$0.00	\$5,665,349.00	\$4,824,992.29	\$4,824,992.29	-840,356.71
APROVECHAMIENTOS	\$3,381,296.50	\$0.00	\$3,381,296.50	\$5,622,691.40	\$5,622,691.40	2,241,394.90
PARTICIPACIONES, APORTACIONES, CONVENIOS, INCENTIVOS	\$123,686,711.00	\$0.00	\$123,686,711.00	\$86,155,217.37	\$86,155,217.37	-37,531,493.63
TRANSFERENCIAS, ASIGNACIONES, SUBSIDIOS Y SUBVENCIO	\$0.00	\$0.00	\$0.00	\$0.00	\$0.00	0.00

**Ingresos de los Entes Públicos de los Poderes
Legislativo y Judicial, de los Órganos Autónomos
y del Sector Paraestatal o Paramunicipal, así como de las
Empresas Productivas del Estado**

CUOTAS Y APORTACIONES DE SEGURIDAD SOCIAL	\$0.00	\$0.00	\$0.00	\$0.00	\$0.00	0.00
PRODUCTOS	\$0.00	\$0.00	\$0.00	\$0.00	\$0.00	0.00
INGRESOS POR VENTA DE BIENES, PRESTACIÓN DE SERVICIO	\$0.00	\$0.00	\$0.00	\$13,882.01	\$13,882.01	13,882.01
TRANSFERENCIAS, ASIGNACIONES, SUBSIDIOS Y SUBVENCIO	\$0.00	\$0.00	\$0.00	\$0.00	\$0.00	0.00


Ingresos Derivados de Financiamiento


INGRESOS DERIVADOS DE FINANCIAMIENTOS	\$0.00	\$0.00	\$0.00	\$0.00	\$0.00	0.00
---------------------------------------	--------	--------	--------	--------	--------	------

Total	\$148,266,724.00	\$0.00	\$148,266,724.00	\$118,751,959.18	\$118,751,959.18	
--------------	-------------------------	---------------	-------------------------	-------------------------	-------------------------	--

Ingresos Excedentes						-29,514,764.82
----------------------------	--	--	--	--	--	-----------------------





L.C. GILBERTO SANTILLAN ROA
TESORERO MUNICIPAL


C. MARIA GUADALUPE URIBE MORENO
SÍNDICO MUNICIPAL

2016 - 2020



2016 - 2020


LIC. HECTOR CRUZ OLGIN
PRESIDENTE MUNICIPAL



2016 - 2020

Rubros de los Ingresos	Ingreso					Diferencia (6=5-1)
	Estimado (1)	Ampliaciones/ (Reducciones) (2)	Modificado (3=1+2)	Devengados (4)	Recaudado (5)	
IMPUESTOS	\$9,073,800.00	\$0.00	\$9,073,800.00	\$15,446,142.00	\$15,446,142.00	6,372,342.00
CUOTAS Y APORTACIONES DE SEGURIDAD SOCIAL	\$0.00	\$0.00	\$0.00	\$0.00	\$0.00	0.00
CONTRIBUCIONES DE MEJORAS	\$0.00	\$0.00	\$0.00	\$0.00	\$0.00	0.00
DERECHOS	\$6,459,567.50	\$0.00	\$6,459,567.50	\$5,861,295.00	\$5,861,295.00	-598,272.50
PRODUCTOS	\$5,665,349.00	\$0.00	\$5,665,349.00	\$4,521,007.62	\$4,521,007.62	-1,144,341.38
APROVECHAMIENTOS	\$3,381,296.50	\$0.00	\$3,381,296.50	\$5,122,511.03	\$5,122,511.03	1,741,214.53
INGRESOS POR VENTA DE BIENES, PRESTACIÓN DE SERVICIOS	\$0.00	\$0.00	\$0.00	\$13,882.01	\$13,882.01	13,882.01
PARTICIPACIONES, APORTACIONES, CONVENIOS, INCENTIVOS	\$123,686,711.00	\$0.00	\$123,686,711.00	\$75,767,336.12	\$75,767,336.12	-47,919,374.88
TRANSFERENCIAS, ASIGNACIONES, SUBSIDIOS Y SUBVENCIONES	\$0.00	\$0.00	\$0.00	\$0.00	\$0.00	0.00
INGRESOS DERIVADOS DE FINANCIAMIENTOS	\$0.00	\$0.00	\$0.00	\$0.00	\$0.00	0.00
Total	\$148,266,724.00	\$0.00	\$148,266,724.00	\$106,732,173.78	\$106,732,173.78	
Ingresos Excedentes						-41,534,550.22

Estado Analítico de Ingresos por Fuente de Financiamiento	Ingreso					Diferencia (6=5-1)
	Estimado (1)	Ampliaciones/ (Reducciones) (2)	Modificado (3=1+2)	Devengados (4)	Recaudado (5)	

**Ingresos del Poder Ejecutivo Federal o Estatal y
de los Municipios**

IMPUESTOS	\$9,073,800.00	\$0.00	\$9,073,800.00	\$15,446,142.00	\$15,446,142.00	6,372,342.00
CUOTAS Y APORTACIONES DE SEGURIDAD SOCIAL	\$0.00	\$0.00	\$0.00	\$0.00	\$0.00	0.00
CONTRIBUCIONES DE MEJORAS	\$0.00	\$0.00	\$0.00	\$0.00	\$0.00	0.00
DERECHOS	\$6,459,567.50	\$0.00	\$6,459,567.50	\$5,861,295.00	\$5,861,295.00	-598,272.50
PRODUCTOS	\$5,665,349.00	\$0.00	\$5,665,349.00	\$4,521,007.62	\$4,521,007.62	-1,144,341.38
APROVECHAMIENTOS	\$3,381,296.50	\$0.00	\$3,381,296.50	\$5,122,511.03	\$5,122,511.03	1,741,214.53
PARTICIPACIONES, APORTACIONES, CONVENIOS, INCENTIVOS	\$123,686,711.00	\$0.00	\$123,686,711.00	\$75,767,336.12	\$75,767,336.12	-47,919,374.88
TRANSFERENCIAS, ASIGNACIONES, SUBSIDIOS Y SUBVENCIONES	\$0.00	\$0.00	\$0.00	\$0.00	\$0.00	0.00

**Ingresos de los Entes Públicos de los Poderes
Legislativo y Judicial, de los Órganos Autónomos
y del Sector Paraestatal o Paramunicipal, así como de las
Empresas Productivas del Estado**

CUOTAS Y APORTACIONES DE SEGURIDAD SOCIAL	\$0.00	\$0.00	\$0.00	\$0.00	\$0.00	0.00
PRODUCTOS	\$0.00	\$0.00	\$0.00	\$0.00	\$0.00	0.00
INGRESOS POR VENTA DE BIENES, PRESTACIÓN DE SERVICIO	\$0.00	\$0.00	\$0.00	\$13,882.01	\$13,882.01	13,882.01
TRANSFERENCIAS, ASIGNACIONES, SUBSIDIOS Y SUBVENCIONES	\$0.00	\$0.00	\$0.00	\$0.00	\$0.00	0.00

Ingresos Derivados de Financiamiento

INGRESOS DERIVADOS DE FINANCIAMIENTOS	\$0.00	\$0.00	\$0.00	\$0.00	\$0.00	0.00
---------------------------------------	--------	--------	--------	--------	--------	------

Total	\$148,266,724.00	\$0.00	\$148,266,724.00	\$106,732,173.78	\$106,732,173.78	
--------------	-------------------------	---------------	-------------------------	-------------------------	-------------------------	--

Ingresos Excedentes						-41,534,550.22
----------------------------	--	--	--	--	--	-----------------------



2016 - 2020

L.C. GILBERTO SANTILLAN ROA
TESORERO MUNICIPAL

C. MARÍA GUADALUPE URIBE MORENO
SINDICO MUNICIPAL



2016 - 2020

LIC. HECTOR CRUZ OLGIN
PRESIDENTE MUNICIPAL



2016 - 2020