



Rubros de los Ingresos	Ingreso					Diferencia (6=5-1)
	Estimado (1)	Ampliaciones / (Reducciones) (2)	Modificado (3=1+2)	Devengados (4)	Recaudado (5)	
IMPUESTOS	\$9,073,800.00	\$0.00	\$9,073,800.00	\$16,141,749.11	\$16,141,749.11	7,067,949.11
CUOTAS Y APORTACIONES DE SEGURIDAD SOCIAL	\$0.00	\$0.00	\$0.00	\$0.00	\$0.00	0.00
CONTRIBUCIONES DE MEJORAS	\$0.00	\$0.00	\$0.00	\$0.00	\$0.00	0.00
DERECHOS	\$6,459,567.50	\$0.00	\$6,459,567.50	\$7,243,206.00	\$7,243,206.00	783,638.50
PRODUCTOS	\$5,665,349.00	\$0.00	\$5,665,349.00	\$5,471,464.90	\$5,471,464.90	-193,884.10
APROVECHAMIENTOS	\$3,381,296.50	\$0.00	\$3,381,296.50	\$6,547,019.71	\$6,547,019.71	3,165,723.21
INGRESOS POR VENTA DE BIENES, PRESTACIÓN DE SERVICIOS	\$0.00	\$0.00	\$0.00	\$95,262.01	\$95,262.01	95,262.01
PARTICIPACIONES, APORTACIONES, CONVENIOS, INCENTIVOS I	\$123,686,711.00	\$0.00	\$123,686,711.00	\$106,826,290.22	\$106,826,290.22	-16,860,420.78
TRANSFERENCIAS, ASIGNACIONES, SUBSIDIOS Y SUBVENCIONE	\$0.00	\$0.00	\$0.00	\$0.00	\$0.00	0.00
INGRESOS DERIVADOS DE FINANCIAMIENTOS	\$0.00	\$0.00	\$0.00	\$0.00	\$0.00	0.00
Total	\$148,266,724.00	\$0.00	\$148,266,724.00	\$142,324,991.95	\$142,324,991.95	-5,941,732.05
Ingresos Excedentes						-5,941,732.05

Estado Analítico de Ingresos por Fuente de Financiamiento	Ingreso					Diferencia (6=5-1)
	Estimado (1)	Ampliaciones / (Reducciones) (2)	Modificado (3=1+2)	Devengados (4)	Recaudado (5)	

**Ingresos del Poder Ejecutivo Federal o Estatal y
de los Municipios**

IMPUESTOS	\$9,073,800.00	\$0.00	\$9,073,800.00	\$16,141,749.11	\$16,141,749.11	7,067,949.11
CUOTAS Y APORTACIONES DE SEGURIDAD SOCIAL	\$0.00	\$0.00	\$0.00	\$0.00	\$0.00	0.00
CONTRIBUCIONES DE MEJORAS	\$0.00	\$0.00	\$0.00	\$0.00	\$0.00	0.00
DERECHOS	\$6,459,567.50	\$0.00	\$6,459,567.50	\$7,243,206.00	\$7,243,206.00	783,638.50
PRODUCTOS	\$5,665,349.00	\$0.00	\$5,665,349.00	\$5,471,464.90	\$5,471,464.90	-193,884.10
APROVECHAMIENTOS	\$3,381,296.50	\$0.00	\$3,381,296.50	\$6,547,019.71	\$6,547,019.71	3,165,723.21
PARTICIPACIONES, APORTACIONES, CONVENIOS, INCENTIVOS	\$123,686,711.00	\$0.00	\$123,686,711.00	\$106,826,290.22	\$106,826,290.22	-16,860,420.78
TRANSFERENCIAS, ASIGNACIONES, SUBSIDIOS Y SUBVENCIO	\$0.00	\$0.00	\$0.00	\$0.00	\$0.00	0.00

**Ingresos de los Entes Públicos de los Poderes
Legislativo y Judicial, de los Órganos Autónomos
y del Sector Paraestatal o Paramunicipal, así como de las
Empresas Productivas del Estado**

CUOTAS Y APORTACIONES DE SEGURIDAD SOCIAL	\$0.00	\$0.00	\$0.00	\$0.00	\$0.00	0.00
PRODUCTOS	\$0.00	\$0.00	\$0.00	\$0.00	\$0.00	0.00
INGRESOS POR VENTA DE BIENES, PRESTACIÓN DE SERVICIO	\$0.00	\$0.00	\$0.00	\$95,262.01	\$95,262.01	95,262.01
TRANSFERENCIAS, ASIGNACIONES, SUBSIDIOS Y SUBVENCIO	\$0.00	\$0.00	\$0.00	\$0.00	\$0.00	0.00

Ingresos Derivados de Financiamiento

INGRESOS DERIVADOS DE FINANCIAMIENTOS	\$0.00	\$0.00	\$0.00	\$0.00	\$0.00	0.00
---------------------------------------	--------	--------	--------	--------	--------	------

Total	\$148,266,724.00	\$0.00	\$148,266,724.00	\$142,324,991.95	\$142,324,991.95	-5,941,732.05
--------------	-------------------------	---------------	-------------------------	-------------------------	-------------------------	----------------------

Ingresos Excedentes

-5,941,732.05

**MUNICIPIO DE ACTOPAN
HIDALGO**


Estado Analítico de Ingresos
Del 01/ene/2019 Al 31/oct/2019

Fecha y | 07/ene/2020


hora de Impresión | 05:59 p.m.


L.C GILBERTO SANTILLAN ROA
TESORERO MUNICIPAL




LIC. HECTOR CRUZ OLGIN
PRESIDENTE MUNICIPAL




C. MARTA GUADALUPE URIBE MORENO
SINDICO MUNICIPAL

2016 - 2020

2016 - 2020

2016 - 2020

Rubros de los Ingresos	Ingreso					Diferencia (6=5-1)
	Estimado (1)	Ampliaciones / (Reducciones) (2)	Modificado (3=1+2)	Devengados (4)	Recaudado (5)	
IMPUESTOS	\$9,073,800.00	\$0.00	\$9,073,800.00	\$16,718,525.11	\$16,718,525.11	7,644,725.11
CUOTAS Y APORTACIONES DE SEGURIDAD SOCIAL	\$0.00	\$0.00	\$0.00	\$0.00	\$0.00	0.00
CONTRIBUCIONES DE MEJORAS	\$0.00	\$0.00	\$0.00	\$0.00	\$0.00	0.00
DERECHOS	\$6,459,567.50	\$0.00	\$6,459,567.50	\$7,738,319.60	\$7,738,319.60	1,278,752.10
PRODUCTOS	\$5,665,349.00	\$0.00	\$5,665,349.00	\$5,952,819.12	\$5,952,819.12	287,470.12
APROVECHAMIENTOS	\$3,381,296.50	\$0.00	\$3,381,296.50	\$7,127,218.51	\$7,127,218.51	3,745,922.01
INGRESOS POR VENTA DE BIENES, PRESTACIÓN DE SERVICIOS	\$0.00	\$0.00	\$0.00	\$95,262.01	\$95,262.01	95,262.01
PARTICIPACIONES, APORTACIONES, CONVENIOS, INCENTIVOS [\$123,686,711.00	\$0.00	\$123,686,711.00	\$118,634,962.29	\$118,634,962.29	-5,051,748.71
TRANSFERENCIAS, ASIGNACIONES, SUBSIDIOS Y SUBVENCIONE	\$0.00	\$0.00	\$0.00	\$0.00	\$0.00	0.00
INGRESOS DERIVADOS DE FINANCIAMIENTOS	\$0.00	\$0.00	\$0.00	\$0.00	\$0.00	0.00
Total	\$148,266,724.00	\$0.00	\$148,266,724.00	\$156,267,106.64	\$156,267,106.64	
Ingresos Excedentes						8,000,382.64

Estado Analítico de Ingresos por Fuente de Financiamiento	Ingreso					Diferencia (6=5-1)
	Estimado (1)	Ampliaciones / (Reducciones) (2)	Modificado (3=1+2)	Devengados (4)	Recaudado (5)	

**Ingresos del Poder Ejecutivo Federal o Estatal y
de los Municipios**

IMPUESTOS	\$9,073,800.00	\$0.00	\$9,073,800.00	\$16,718,525.11	\$16,718,525.11	7,644,725.11
CUOTAS Y APORTACIONES DE SEGURIDAD SOCIAL	\$0.00	\$0.00	\$0.00	\$0.00	\$0.00	0.00
CONTRIBUCIONES DE MEJORAS	\$0.00	\$0.00	\$0.00	\$0.00	\$0.00	0.00
DERECHOS	\$6,459,567.50	\$0.00	\$6,459,567.50	\$7,738,319.60	\$7,738,319.60	1,278,752.10
PRODUCTOS	\$5,665,349.00	\$0.00	\$5,665,349.00	\$5,952,819.12	\$5,952,819.12	287,470.12
APROVECHAMIENTOS	\$3,381,296.50	\$0.00	\$3,381,296.50	\$7,127,218.51	\$7,127,218.51	3,745,922.01
PARTICIPACIONES, APORTACIONES, CONVENIOS, INCENTIVOS	\$123,686,711.00	\$0.00	\$123,686,711.00	\$118,634,962.29	\$118,634,962.29	-5,051,748.71
TRANSFERENCIAS, ASIGNACIONES, SUBSIDIOS Y SUBVENCIOI	\$0.00	\$0.00	\$0.00	\$0.00	\$0.00	0.00

**Ingresos de los Entes Públicos de los Poderes
Legislativo y Judicial, de los Órganos Autónomos
y del Sector Paraestatal o Paramunicipal, así como de las
Empresas Productivas del Estado**

CUOTAS Y APORTACIONES DE SEGURIDAD SOCIAL	\$0.00	\$0.00	\$0.00	\$0.00	\$0.00	0.00
PRODUCTOS	\$0.00	\$0.00	\$0.00	\$0.00	\$0.00	0.00
INGRESOS POR VENTA DE BIENES, PRESTACIÓN DE SERVICIO	\$0.00	\$0.00	\$0.00	\$95,262.01	\$95,262.01	95,262.01
TRANSFERENCIAS, ASIGNACIONES, SUBSIDIOS Y SUBVENCIOI	\$0.00	\$0.00	\$0.00	\$0.00	\$0.00	0.00

Ingresos Derivados de Financiamiento

INGRESOS DERIVADOS DE FINANCIAMIENTOS	\$0.00	\$0.00	\$0.00	\$0.00	\$0.00	0.00
---------------------------------------	--------	--------	--------	--------	--------	------

Total	\$148,266,724.00	\$0.00	\$148,266,724.00	\$156,267,106.64	\$156,267,106.64	
--------------	-------------------------	---------------	-------------------------	-------------------------	-------------------------	--

Ingresos Excedentes						8,000,382.64
----------------------------	--	--	--	--	--	---------------------



L.C. GILBERTO SANTILLAN ROA
TESORERO MUNICIPAL



2016 - 2020



LIC. HECTOR CRUZ OLGIN
PRESIDENTE MUNICIPAL



2016 - 2020



C. MARIA GUADALUPE URIBE MORENO
SINDICO MUNICIPAL





2016 - 2020

Rubros de los Ingresos	Ingreso					Diferencia (6=5-1)
	Estimado (1)	Ampliaciones / (Reducciones) (2)	Modificado (3=1+2)	Devengados (4)	Recaudado (5)	
IMPUESTOS	\$9,073,800.00	\$8,551,270.11	\$17,625,070.11	\$17,625,070.11	\$17,625,070.11	8,551,270.11
CUOTAS Y APORTACIONES DE SEGURIDAD SOCIAL	\$0.00	\$0.00	\$0.00	\$0.00	\$0.00	0.00
CONTRIBUCIONES DE MEJORAS	\$0.00	\$0.00	\$0.00	\$0.00	\$0.00	0.00
DERECHOS	\$6,459,567.50	\$1,703,314.80	\$8,162,882.30	\$8,162,882.30	\$8,162,882.30	1,703,314.80
PRODUCTOS	\$5,665,349.00	\$916,232.44	\$6,581,581.44	\$6,581,581.44	\$6,581,581.44	916,232.44
APROVECHAMIENTOS	\$3,381,296.50	\$4,603,487.91	\$7,984,784.41	\$7,984,784.41	\$7,984,784.41	4,603,487.91
INGRESOS POR VENTA DE BIENES, PRESTACIÓN DE SERVICIOS	\$0.00	\$95,262.01	\$95,262.01	\$95,262.01	\$95,262.01	95,262.01
PARTICIPACIONES, APORTACIONES, CONVENIOS, INCENTIVOS Y	\$123,686,711.00	\$11,537,969.50	\$135,224,680.50	\$135,224,680.50	\$135,224,680.50	11,537,969.50
TRANSFERENCIAS, ASIGNACIONES, SUBSIDIOS Y SUBVENCIONES	\$0.00	\$0.00	\$0.00	\$0.00	\$0.00	0.00
INGRESOS DERIVADOS DE FINANCIAMIENTOS	\$0.00	\$0.00	\$0.00	\$0.00	\$0.00	0.00
Total	\$148,266,724.00	\$27,407,536.77	\$175,674,260.77	\$175,674,260.77	\$175,674,260.77	
Ingresos Excedentes						27,407,536.77

Estado Analítico de Ingresos por Fuente de Financiamiento	Ingreso					Diferencia (6=5-1)
	Estimado (1)	Ampliaciones / (Reducciones) (2)	Modificado (3=1+2)	Devengados (4)	Recaudado (5)	
Ingresos del Poder Ejecutivo Federal o Estatal y de los Municipios						
IMPUESTOS	\$9,073,800.00	\$8,551,270.11	\$17,625,070.11	\$17,625,070.11	\$17,625,070.11	8,551,270.11
CUOTAS Y APORTACIONES DE SEGURIDAD SOCIAL	\$0.00	\$0.00	\$0.00	\$0.00	\$0.00	0.00
CONTRIBUCIONES DE MEJORAS	\$0.00	\$0.00	\$0.00	\$0.00	\$0.00	0.00
DERECHOS	\$6,459,567.50	\$1,703,314.80	\$8,162,882.30	\$8,162,882.30	\$8,162,882.30	1,703,314.80
PRODUCTOS	\$5,665,349.00	\$916,232.44	\$6,581,581.44	\$6,581,581.44	\$6,581,581.44	916,232.44
APROVECHAMIENTOS	\$3,381,296.50	\$4,603,487.91	\$7,984,784.41	\$7,984,784.41	\$7,984,784.41	4,603,487.91
PARTICIPACIONES, APORTACIONES, CONVENIOS, INCENTIVOS Y	\$123,686,711.00	\$11,537,969.50	\$135,224,680.50	\$135,224,680.50	\$135,224,680.50	11,537,969.50
TRANSFERENCIAS, ASIGNACIONES, SUBSIDIOS Y SUBVENCIONES	\$0.00	\$0.00	\$0.00	\$0.00	\$0.00	0.00
Ingresos de los Entes Públicos de los Poderes Legislativo y Judicial, de los Órganos Autónomos y del Sector Paraestatal o Paramunicipal, así como de las Empresas Productivas del Estado						
CUOTAS Y APORTACIONES DE SEGURIDAD SOCIAL	\$0.00	\$0.00	\$0.00	\$0.00	\$0.00	0.00
PRODUCTOS	\$0.00	\$0.00	\$0.00	\$0.00	\$0.00	0.00
INGRESOS POR VENTA DE BIENES, PRESTACIÓN DE SERVICIO	\$0.00	\$95,262.01	\$95,262.01	\$95,262.01	\$95,262.01	95,262.01
TRANSFERENCIAS, ASIGNACIONES, SUBSIDIOS Y SUBVENCIONES	\$0.00	\$0.00	\$0.00	\$0.00	\$0.00	0.00
Ingresos Derivados de Financiamiento						
INGRESOS DERIVADOS DE FINANCIAMIENTOS	\$0.00	\$0.00	\$0.00	\$0.00	\$0.00	0.00
Total	\$148,266,724.00	\$27,407,536.77	\$175,674,260.77	\$175,674,260.77	\$175,674,260.77	
Ingresos Excedentes						27,407,536.77

Usr: super18cr
Rep: EstadoPresupuestoIngresosRB_CP_2019




L.C. GILBERTO SANTILLAN ROA
TESORERO MUNICIPAL



C. MARÍA GUADALUPE URIBE MORENO
SINDICO MUNICIPAL



2016 - 2020

LIC. HECTOR CRUZ OLGIN
PRESIDENTE MUNICIPAL



2016 - 2020